

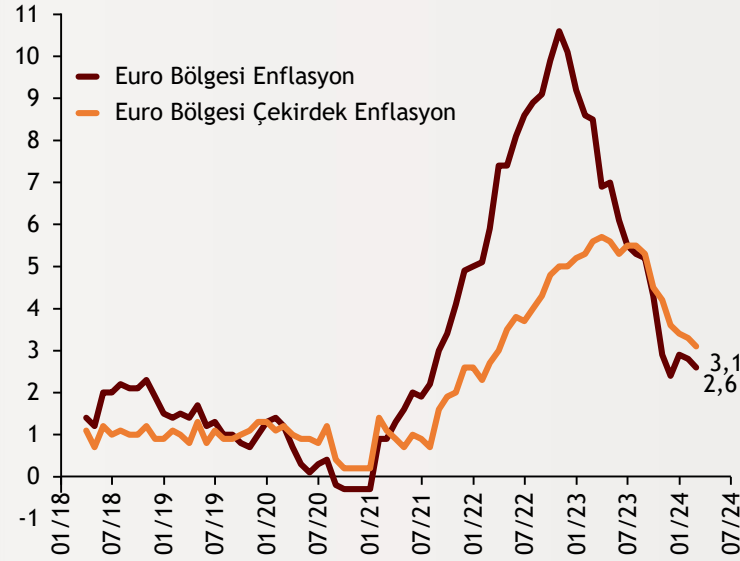


Haftalık Ekonomi Bülteni

25 Mart 2024

Şekil.1 Euro Bölgesi Enflasyon

Yıllık % Değişim, Son Veri: Şubat 2024



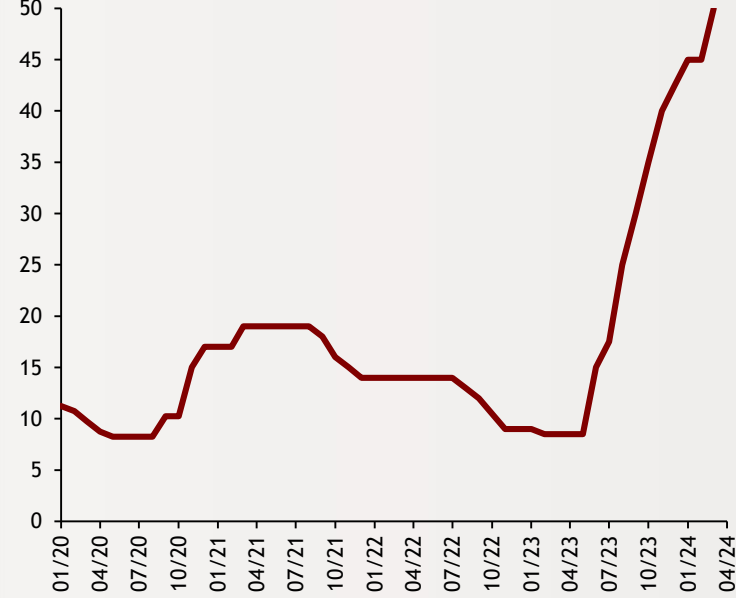
Lagarde: Enflasyon düşmeye devam edecek

AMB Başkanı Lagarde Brüksel'de düzenlenen bir zirvede yaptığı konuşmada enflasyondaki düşüşün devam edeceğini söyledi. Euro Bölgesi liderlerine seslenen Lagarde ekonomik büyümenin büyük oranda alım gücündeki artışa bağlı olarak yıl içinde toparlanmaya başlayacağını belirtti. Lagarde ekonomik direncin daha yüksek verimliliğine ihtiyaç duyduğunu, bunun da yüksek yatırım gerektirdiğini ifade etti.

alBaraka
BANKNOT

Şekil.2 TCMB Faiz Oranı

11 Hafta Vadeli Repo Oranı, %, Mart 2024



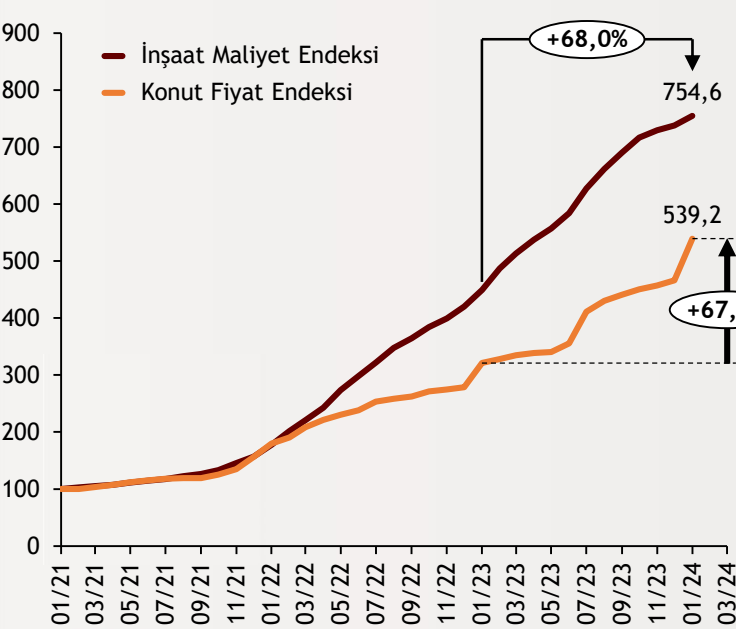
TCMB politika faizini 500 baz puan artırdı

Türkiye Cumhuriyet Merkez Bankası (TCMB) politika faizini 500 baz puan artışla yüzde 50 seviyesine çıkardı. Banka aynı zamanda operasyonel çerçevede değişikliğe giderek, Merkez Bankası gecelik vadede borçlanma ve borç verme oranlarının bir hafta vadeli repo ihale faiz oranına kıyasla +/- 300 baz puanlık bir marj ile belirlenmesine karar verdi.

alBaraka
BANKNOT

Şekil.3 KFE vs. İnşaat Maliyet Endeksi

2021=100 Endeksli, Yıllık % Değişim, Son Veri: Ocak 2024

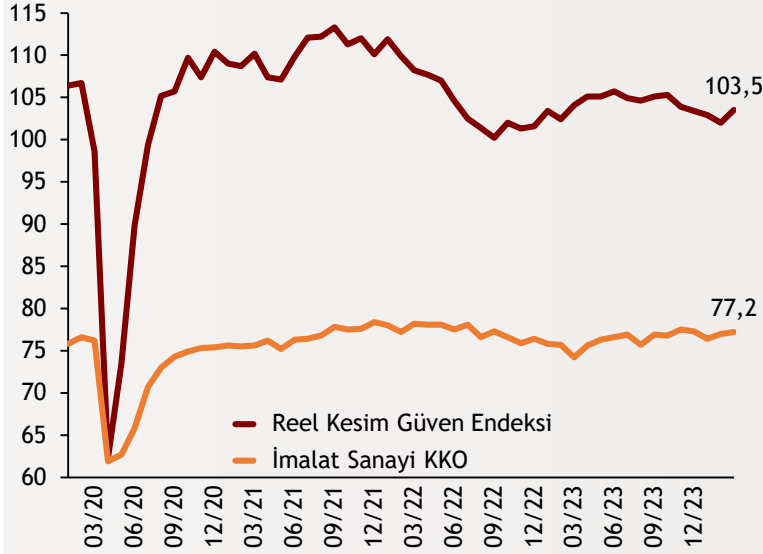


Konut fiyatlarında iki yılın en yavaş yıllık artışı

Türkiye Cumhuriyet Merkez Bankası'nın (TCMB) verilerine göre konut fiyat endeksi Ocak ayında bir önceki yıla göre yüzde 67,96 artış gösterdi. Bu yıllık artış Aralık 2021'den bu yana en yavaş yıllık artış oldu. Aylık artışta ise Aralık ayına göre bir kıyırındanma izlendi. Ocak ayında konut fiyatlarında aylık artış yüzde 2,30 oldu. Aralık ayında konut fiyatlarında aylık yüzde 1,16'lık artış görülmüştü.

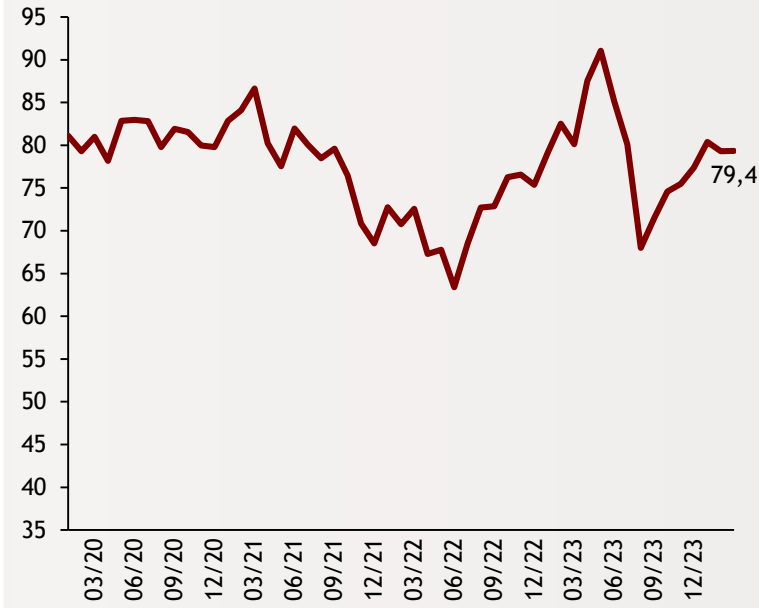
Şekil.4 Reel Kesim Güven Endeksi ve KKO

Endeks, Son Veri: Mart 2024



Şekil.5 Tüketici Güven Endeksi

Endeks, Son Veri: Mart 2024



Reel kesim güveni altı ayın zirvesinde

Yıla iyimser başlayan reel kesim güven endeksi, Mart ayında artışını sürdürdü. Mevsimsellikten arındırılmamış Reel Kesim Güven Endeksi (RKGE) bir önceki aya göre 2,9 puan artarak 104,4 seviyesinde gerçekleşti. Mevsimsel etkilerden arındırılmamış Kapasite Kullanım Oranı da bir önceki aya göre 0,2 puan azalarak yüzde 76,2 seviyesinde gerçekleşti.

alBaraka
BANKNOT

Tüketici güveninde yatay seyir

Türkiye İstatistik Kurumu'nun (TÜİK) açıkladığı Tüketici Güven Endeksi Mart ayında 79,4 değerini aldı. Şubat ayında endeks 79,3 olarak kaydedilmişti. TÜİK verilerine göre mevcut dönemde hanenin maddi durumunu gösteren endeks Mart'ta yüzde 0,7 düşüşle 66,6 oldu. Gelecek 12 aylık dönemde hanenin maddi durum beklentisi ise yüzde 0,9 artışla 78,9 olarak kaydedildi. Gelecek 12 aylık dönemde genel ekonomik durum beklentisi ise yüzde 0,4 artışla 74,9 oldu.

alBaraka
BANKNOT

- **BES'te kısmi ödeme dönemi 1 Temmuz'a çekildi:** Resmi Gazete'de yayımlanan kararla Bireysel Emeklilik Sistemi Kısmen Ödeme Hakkında Yönetmelikte değişikliğe gidildi. Buna göre BES'te kısmi ödeme dönemi için yürürlük tarihi Mart sonundan 1 Temmuz'a çekildi. Kısmi ödeme dönemiyle beraber katılımcılar sistemden çıkmadan konut alımı, eğitim, doğal afet gibi durumlarda birikimlerinin yüzde 50'ye kadar olan kısmını toplu olarak alabilecek.

Finansal Göstergeler

Hisse Senedi Piyasaları	22.Mar.24	Haftalık D.	Aylık D.	Yılsonuna G.D.
Dünya Borsaları	781,3	1,28%	2,65%	7,47%
ABD Dow Jones Endeksi	39.475,9	1,77%	0,88%	4,74%
ABD S&P Endeksi	5.234,2	1,65%	2,86%	9,74%
Nasdaq	18.339,4	2,02%	2,70%	9,00%
Euro Stoxx	5.031,2	0,97%	3,25%	11,42%
FTSE 100	7.930,9	2,70%	2,92%	2,62%
DAX	18.205,9	1,52%	4,52%	8,86%
Nikkei	40.888,4	2,89%	4,22%	20,77%
Shanghai	3048,0	-1,20%	1,44%	1,73%
Gelişmekte Olan Ülkeler	1.039,3	0,12%	1,07%	1,52%
BİST - 100	9.111,5	4,51%	-2,80%	22,88%
BİST - 30	9.813,5	5,57%	-1,47%	23,25%
BİST - Bankacılık Endeksi	10.763,8	12,13%	2,86%	24,57%
Albaraka Türk	4,3	5,12%	-6,91%	13,87%
Döviz Kurları	22.Mar.24	Haftalık D.	Aylık D.	Yılsonuna G.D.
Gelişmekte Olan Ülke Kurları	46,43	-0,62%	-0,18%	-3,60%
USD/TL	32,03	-0,88%	3,59%	8,87%
Euro/TL	34,65	-1,47%	3,41%	6,90%
Sepet/TL	33,34	-1,19%	3,49%	134,92%
Euro/USD	1,08	-0,59%	-0,12%	-2,07%
USD/Yen	151,41	1,52%	0,60%	7,32%
GBP/USD	1,26	-1,01%	-0,56%	-1,03%
ABD Dolar Endeksi	104,43	0,82%	0,48%	3,05%
LIBOR Getirileri	22.Mar.24	1 Hafta Önce	1 Ay Önce	2023 Sonu
ABD 3 Aylık	5,57	5,59	5,59	5,59
Avrupa 3 Aylık	3,90	3,93	3,93	3,91
Pound 3 Aylık	5,30	5,33	5,33	5,32
Emtia Fiyatları	22.Mar.24	Haftalık D.	Aylık D.	Yılsonuna G.D.
Bileşik Emtia Fiyat Endeksi	98,70	-0,98%	3,46%	0,23%
Brent (USD/Varil)	85,43	-1,68%	4,67%	11,11%
Tarım Fiyatları Endeksi	59,42	0,37%	3,22%	-4,53%
Ana Metal Fiyatları Endeksi	140,41	-1,75%	2,26%	-1,61%
Altın (USD/Ons)	2.165,44	0,24%	6,39%	4,94%
Tahvil Getirileri	22.Mar.24	1 Hafta Önce	1 Ay Önce	2023 Sonu
ABD 2 Yıllık	4,589	4,732	4,690	4,250
ABD 10 Yıllık	4,198	4,324	4,248	3,879
Almanya 2 Yıllık	2,827	2,952	2,853	2,404
Almanya 10 Yıllık	2,323	2,459	2,363	2,024
İngiltere 10 Yıllık	3,928	4,089	4,037	3,537
Japonya 10 Yıllık	0,736	0,761	0,716	0,600
Türkiye 10 Yıllık Eurobond	7,496	7,796	7,551	5,587
Türkiye 2 Yıllık	45,680	47,540	42,530	39,680
Türkiye 10 Yıllık	26,33	27,02	26,71	26,75
TCMB Ağırlıklı Ort. Fonlama	48,57	46,18	46,36	42,50
Risk Göstergeleri	22.Mar.24	1 Hafta Önce	1 Ay Önce	2023 Sonu
VIX	13,06	14,33	13,75	12,45
Türkiye 5 Yıllık CDS	320,22	313,41	288,13	283,53



Ekonomik Göstergeler

Büyüme Göstergeleri	Aralık 21	Mart 23	Haziran 23	Eylül 23	Aralık 23
GSYH (Milyon Dolar, Cari Fiyatlar)	200,60	262	246	272	296
GSYH (4 Çeyreklik Toplam, Milyar \$)	807,92	906	970	1.022	1.076
Yıllık Büyüme Oranı	9,70	4,0	3,9	6,1	4,0
Sanayi Göstergeleri	2022	Eylül 23	Ekim 23	Kasım 23	Aralık 23
Sanayi Üretimi(TA, Yıllık %Değişim)	-0,37	4,0	1,2	0,1	1,6
İşgücü Göstergeleri	2022	Eylül 23	Ekim 23	Kasım 23	Aralık 23
İşsizlik Oranı(MA, %)	10,3	9,0	8,6	8,9	8,8
Enflasyon Göstergeleri	2022	Ekim 23	Kasım 23	Aralık 23	Ocak 24
Aylık Tüketici Enflasyonu	1,18	3,43	3,28	2,93	6,70
Yıllık Tüketici Enflasyonu	64,27	61,36	61,98	64,77	64,86
Aylık Üretici Enflasyonu	-0,24	1,94	2,81	1,14	4,14
Yıllık Üretici Enflasyonu	97,72	39,39	42,25	44,22	44,20
Ödemeler Dengesi	2022	Eylül 23	Ekim 23	Kasım 23	Aralık 23
Cari İşlemler Dengesi (12 Aylık)	-49.086,00	-51,298	-50,344	-49,075	-45,150
Cari İşlemler Dengesi	-6,02	2,032	0,140	-2,774	-2,091
İhracat (f.o.b)	22.898,75	22.784	22.960	22.962	19.991
İthalat (c.i.f)	32.611,55	29.388	28.916	29.035	26.218
Turizm Gelirleri (Net)	1.494,00	5.033	4.917	2.401	1.696
Sermaye Dengesi	-4.715,00	-495	-2.699	-3.773	-3.182
Doğrudan Yabancı Yatırım (Net)	-486,00	332	-815	-1.017	-317
Portföy Yatırımları (Net)	-756,00	-1.014	654	-5.367	-1.690
Yabancılar TL Cinsi Tahvil Alımları	0,00	0	0	0	2.000
Bankaların Yurtdışı Borçlanması	-269,00	1.617	510	3.957	-401
Bütçe Göstergeleri	2022	Ekim 23	Kasım 23	Aralık 23	Ocak 24
Bütçe Dengesi	-118.616.596,00	-95,46	75,63	-842,53	-150,72
Faiz Dışı Denge	-100.370.900,00	-28,65	170,23	-800,20	-29,63
TCMB Brüt Döviz Rezervleri	94.628,00	136.492	141.060	137.159	131.749
Bankacılık Göstergeleri	Eylül 22	Mart 23	Haziran 23	Eylül 23	Aralık 23
Toplam Aktifler	14.344.402	15.844.348	19.102.389	21.098.544	23.519.337
Toplam Krediler	7.576.513	8.513.283	10.003.845	10.703.674	11.671.735
Ticari Krediler/GSYH	7,1%	6,98%	6,91%	6,23%	6,97%
Tüketici Kredileri / GSYH	9,0%	9,62%	9,63%	9,23%	10,29%
Konut	360.075	391.782	438.466	445.908	438.222
Taşıt	49.675	64.538	82.731	88.005	95.943
İhtiyaç	674.803	815.754	864.589	916.096	983.284
Kredi Kartları	673.877	847.227	1.136.181	1.335.970	1.603.095
Toplam Mevduatlar	8.861.858	9.956.251	11.651.281	13.306.491	14.851.970
Döviz Mevduatları (Milyar Dolar)	218.185	211.420	194.425	197.695	201.540
Toplam Özkaynaklar	1.407.074	1.596.091	1.688.411	1.897.863	2.121.581



Haftalık Ekonomik Takvim

Tarih ve Saat	Ülke	Dünya ve Türkiye Ekonomisinde Gündem	Dönem	Beklenti	Önceki Veri
03/25/24 15:30	ABD	Chicago Fed Ulusal Aktivite Endeksi	Şubat	-34,00%	-30,00%
03/25/24 17:00	ABD	Yeni Konut Satışları (Bin Adet)	Şubat	675,00	661,00
03/25/24 17:30	ABD	Dallas Fed İmalat Sanayi Aktivite Endeksi	Mart	- 11,50	- 11,30
03/26/24 09:00	Japonya	Makine Araçları Siparişleri (Yıllık Değişimler)	Şubat	--	-0,08
03/26/24 15:30	ABD	Dayanıklı Mal Siparişleri (Aylık Değişimler)	Şubat	0,012	-6,20%
03/26/24 15:30	ABD	Çekirdek Dayanıklı Mal Siparişleri (Aylık Değişimler)	Şubat	0,10%	0,00%
03/26/24 16:00	ABD	S&P Corelogic Konut Fiyatları (Yıllık Değişimler)	Ocak	0,066	6,13%
03/26/24 17:00	ABD	Conference Board Tüketici Güven Endeksi	Mart	106,8	10670,00%
03/26/24 17:00	ABD	Richmond Fed İmalat Aktivite Endeksi	Mart	-5	-5
03/27/24 13:00	Euro Bölgesi	Tüketici Güven Endeksi	Mart	--	-14,9
03/27/24 13:00	Euro Bölgesi	Ekonomik Güven Endeksi	Mart	96,2	95,4
03/28/24 10:00	İngiltere	GSYH Yıllık Büyüme Oranı	4Ç	-0,002	-0,002
03/28/24 10:00	İngiltere	Cari İşlemler Dengesi	4Ç	-21,4	-17,2
03/28/24 11:55	Almanya	İşsizlik Oranı	Mart	0,059	0,059
03/28/24 12:00	Euro Bölgesi	M3 Para Arzı (Yıllık Değişimler)	Şubat	0,003	0,001
03/28/24 15:30	ABD	GSYH Yıllıklandırılmış Büyüme Oranı (İlk Tahmin)	4Ç	0,032	0,032
03/28/24 15:30	ABD	Haftalık İşsizlik Maaşı Başvuruları (Bin Kişi)	44986	21300,00%	21000,00%
03/28/24 16:45	ABD	Chicago İmalat Sanayi Aktivite Endeksi	Mart	4600,00%	4400,00%
03/28/24 17:00	ABD	Bekleyen Konut Satışları (Aylık Değişimler)	Şubat	0,013	-0,049
03/28/24 17:00	ABD	Michigan Üniversitesi Tüketici Güven Endeksi (Nihai)	Mart	76,5	76,5
03/28/24 18:00	ABD	Kansas City FED İmalat Sanayi Aktivite Endeksi	Mart	--	-4
03/29/24 02:30	Japonya	İşsizlik Oranı	Şubat	0,024	0,024
03/29/24 02:50	Japonya	Perakende Satışlar (Aylık Değişimler)	Şubat	0,006	0,008
03/29/24 02:50	Japonya	Sanayi Üretimi (Yıllık Değişimler)	Şubat	-0,027	-0,015
03/29/24 10:45	Fransa	Yıllık Tüketici Enflasyonu	Mart	0,027	0,03
03/29/24 10:45	Fransa	Aylık Üretici Enflasyonu	Şubat	--	-0,051
03/29/24 15:30	ABD	Bireysel Gelirler (Aylık Değişimler)	Şubat	0,004	0,01
03/29/24 15:30	ABD	Bireysel Harcamalar (Aylık Değişimler)	Şubat	0,005	0,002
03/29/24 15:30	ABD	Bireysel Tüketim Harcamaları Fiyatları (Yıllık Değişimler)	Şubat	0,025	0,024
03/29/24 15:30	ABD	Çekirdek Bireysel Tüketim Harcamaları (Yıllık Değişim)	Şubat	0,028	0,028
03/29/24 15:30	ABD	Toptan Stoklar (Aylık Değişimler)	Şubat	0,002	-0,003
03/29/24	Çin	Cari İşlemler Dengesi (Milyar Dolar)	4Ç	--	55,2
03/28/24 10:00	Türkiye	Ekonomik Güven Endeksi	Mart	--	99
03/28/24 14:30	Türkiye	Yurtdışı Yerleşiklerin Net Hisse Senedi Alımı (Milyon Dolar)	44621	--	-156
03/29/24 10:00	Türkiye	Dış Ticaret Dengesi (Milyar Dolar)	Şubat	-7	-6,23



Teşekkürler...

ekonomikarastirmalar@albarakaturk.com.tr

Ömer Emeç

Baş Ekonomist

oemec@albarakaturk.com.tr

Mustafa Berk Erdal

mustafa.erdal@albarakaturk.com.tr

Rahime Aybike Çalışkan

rcaliskan@albarakaturk.com.tr

Bersun Turna

bersun.turna@albarakaturk.com.tr

Muhammed Yasir Aksu

muhammed.aksu@albarakaturk.com.tr

Burada belirtilen bilgiler güvenilirliğine ve doğruluğuna inanılan kaynaklardan, okuyucuyu bilgilendirmek amacıyla derlenmiştir. Resmi kaynaklardan alınan bilgilere dayalı yapılan yorumlar ve tahminler, o tarihteki kanımızı yansıtmaktaysa da bu bilgiler, hiçbir şekilde yatırım danışmanlığı faaliyeti olarak değerlendirilemeyecektir. Söz konusu kaynaklardaki hata ve eksikliklerden ve bu bilgilerin kullanılmasından doğabilecek zararlardan dolayı, Albaraka Türk Katılım Bankası A.Ş. hiçbir sorumluluk kabul etmez. İşbu rapor içerisindeki bilgilere ait telif hakkı Bankamıza ait olup, üçüncü kişilerce izinsiz kullanılamaz, çoğaltılamaz veya kopyalanamaz.