

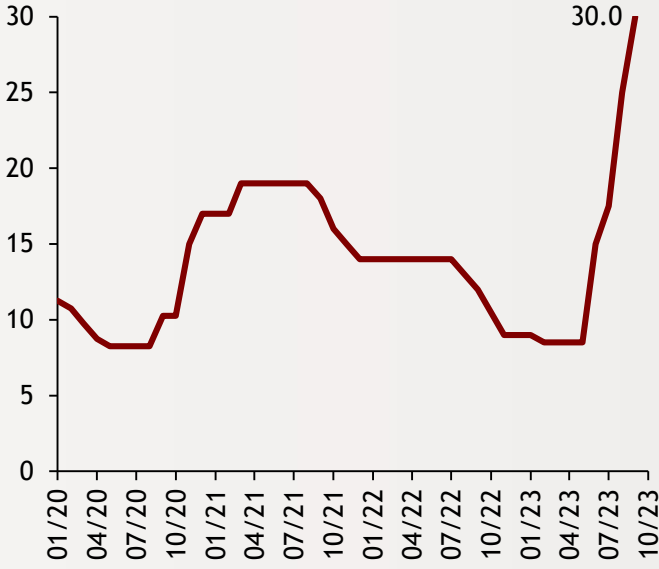


Haftalık Ekonomi Bülteni

25 Eylül 2023

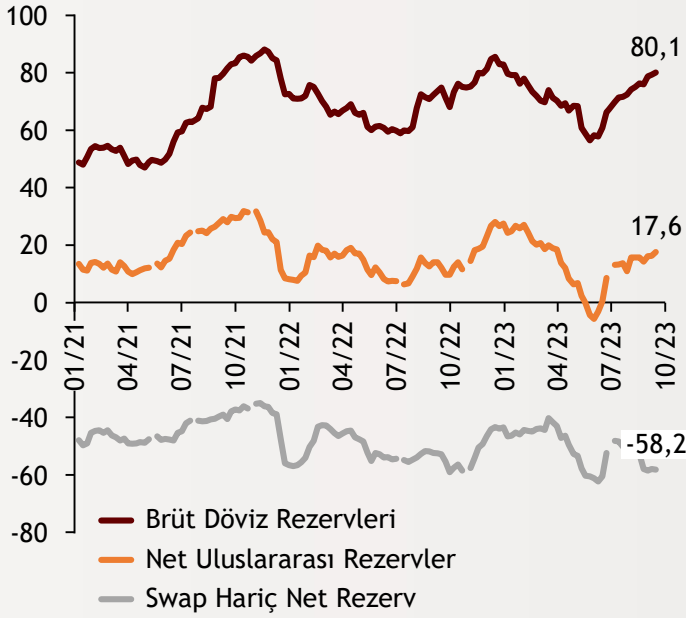
Şekil.1 TCMB Faiz Oranı

%, Son Veri: Eylül 2023



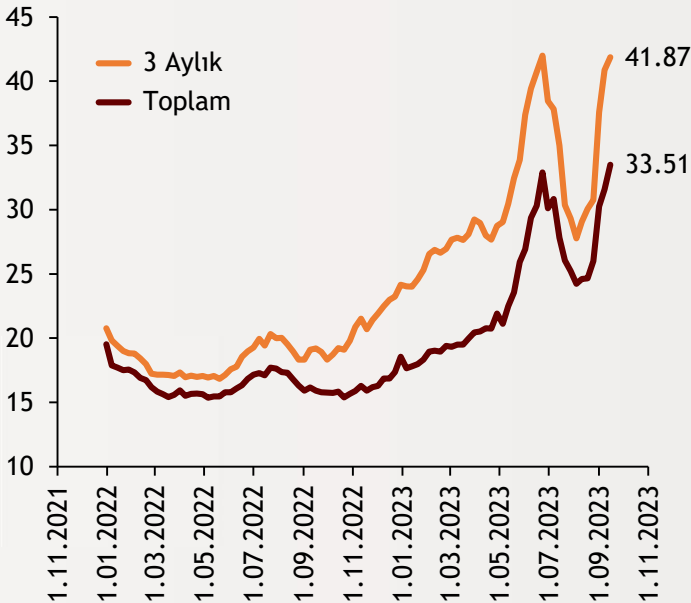
Şekil.2 TCMB Rezervler

Milyar Dolar, Son Veri: 15.09.2023



Şekil.3 Mevduat Faiz Oranları

%, Son Veri: 15.09.2023



TCMB 500 baz puan faiz artırdı

Türkiye Cumhuriyet Merkez Bankası geçtiğimiz ay beklentilerin üzerinde faiz artırımını gerçekleştirmesinin ardından bu ay beklentilere paralel olacak şekilde 500 baz puanlık faiz artışı gerçekleştirdi. Böylece bir haftalık vadeli repo faizi %30'a yükseldi. TCMB yeni yönetimi böylece üst üste 4. kez faiz artırdı.

alBaraka
BANKNOT

Brüt döviz rezervlerinde artış yaşandı

Türkiye Cumhuriyet Merkez Bankası'nın (TCMB) net rezervlerinde geçtiğimiz hafta artış yaşandı. Net rezervler geçen hafta 1,3 milyar dolarlık artışla 17,6 milyar dolara ulaştı. Swap hariç net rezervler ise geçen hafta 0,3 milyar dolarlık düşüşle -58,2 milyar dolara geriledi.

alBaraka
BANKNOT

Mevduat faizlerinde yükseliş sürüyor

Son dönemde KKM'nin misyonunu tamamladığı ve mudilerin artık TL mevduat hesaplarına yönlendirilmesi gerektiğine dair adımlar atılmaktadır. Ağustos ayında standart yerel para olan TL mevduatın toplam mevduat içindeki payını artırmayı hedefleyen yeni bir TL payı rasyosu getirildi. Bu minvalde, 3 aylık vadeli TL mevduat faizi yüzde 41 seviyesine ulaştı.

Şekil.4 Hazine Tahvilleri

%, Son Veri: 25.09.2023



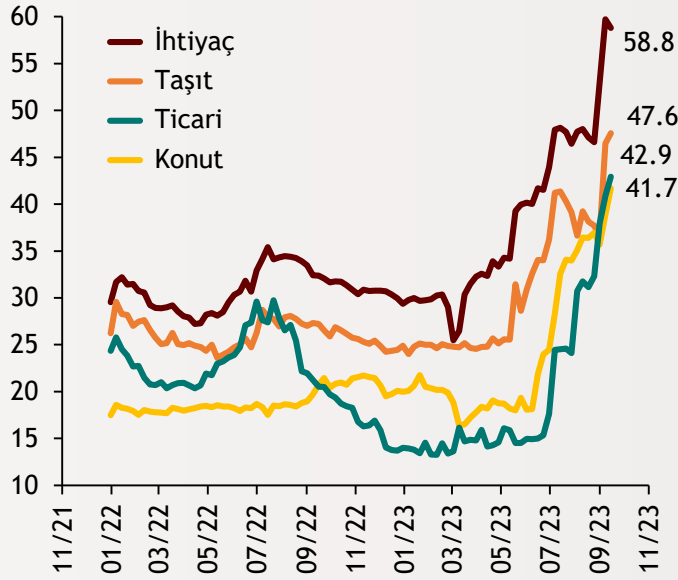
Hazine 10 yıl vadeli %28 ile borçlandı

Hazine ve Maliye Bakanlığı geçtiğimiz hafta çıktığı iki ihalenin birinde sabit faizli olarak 10 yıl vadeli %28 ile borçlanırken diğer ihalede aynı vadede TÜFE-2,74 üzerinden borçlandı. 10 yıl vadeli TÜFE'ye endeksli 6 ayda bir kupon ödemeli devlet tahvilinin ilk ihracında 34,8 milyar TL'lik teklife karşılık, 7,6 milyar TL net satış gerçekleşti.

alBaraka
BANKNOT

Şekil.5 Kredi Faiz Oranları

%, Son Veri: 15.09.2023



Taşıt kredi faizi yükselişte

Türkiye Cumhuriyet Merkez Bankası (TCMB) sıkılaştırma kararları ile beraber kredi piyasası faiz oranları yükselmeye devam ediyor. İhtiyaç kredisi faiz oranlarındaki kısmi düşüşün haricinde ticari, taşıt ve konut kredi faizlerindeki artış sürdü. Taşıt kredi faiz oranı yüzde 47,6'ya ulaştı.

alBaraka
BANKNOT

- **Tüketici Güven Endeksi yükselişte:** TÜİK'in açıkladığı Eylül ayına ait Tüketici Güven Endeksi, Ağustos'ta 68 ile yılın en düşük seviyesini gördükten sonra bu ay 71,5'e yükseldi. Böylece endeks üç ay üst üste gerilemenin ardından yükseliş kaydetti. Gelecek 12 aya dair maddi durum ve genel ekonomik durum beklentilerinde de Ağustos ayındaki sert düşüş yerini bir miktar iyileşmeye bıraktı. Hanenin maddi durum beklentisi geçtiğimiz aya göre yüzde 8,1 artarken genel ekonomik durum beklentisi yüzde 7,8 yükseldi.

Finansal Göstergeler

Hisse Senedi Piyasaları	22.Eyl.23	Haftalık D.	Aylık D.	Yılsonuna G.D.
Dünya Borsaları	663.1	-2.44%	-1.06%	9.54%
ABD Dow Jones Endeksi	33,963.8	-1.91%	-1.12%	2.46%
ABD S&P Endeksi	4,320.1	-3.00%	-1.94%	12.52%
Nasdaq	14,701.1	-3.64%	-2.79%	34.38%
Euro Stoxx	4,207.2	-0.91%	-0.69%	10.01%
FTSE 100	7,683.9	0.40%	4.71%	2.32%
DAX	15,557.3	-1.08%	-0.48%	10.88%
Nikkei	32,402.4	#DEĞER!	2.46%	25.23%
Shanghai	3,132.4	0.21%	2.23%	0.85%
Gelişmekte Olan Ülkeler	964.2	-1.22%	-0.70%	0.82%
BİST - 100	8,039.2	4.67%	4.18%	49.53%
BİST - 30	8,444.2	4.19%	2.16%	45.42%
BİST - Bankacılık Endeksi	8,099.0	7.53%	10.00%	64.45%
Albaraka Türk	4.0	4.66%	0.50%	20.60%
Döviz Kurları	22.Eyl.23	Haftalık D.	Aylık D.	Yılsonuna G.D.
Gelişmekte Olan Ülke Kurları	47.3360	-0.43%	-1.85%	-5.27%
USD/TL	27.1657	0.52%	2.34%	45.43%
Euro/TL	28.9199	0.07%	0.87%	44.84%
Sepet/TL	28.0428	0.29%	1.58%	97.62%
Euro/USD	1.0653	-0.36%	-1.32%	-0.67%
USD/Yen	148.3700	0.51%	1.32%	13.38%
GBP/USD	1.2241	-1.15%	-2.68%	1.16%
ABD Dolar Endeksi	105.5830	0.36%	1.45%	2.07%
LIBOR Getirileri	22.Eyl.23	1 Hafta Önce	1 Ay Önce	Yılsonuna G.D.
ABD 3 Aylık	5.66	5.66	5.67	4.77
Avrupa 3 Aylık	3.96	3.90	3.79	2.13
Pound 3 Aylık	5.39	5.59	5.58	3.87
Emtia Fiyatları	22.Eyl.23	Haftalık D.	Aylık D.	Yılsonuna G.D.
Bileşik Emtia Fiyat Endeksi	106.22	-1.09%	0.71%	-6.06%
Brent (USD/Varil)	93.27	-1.23%	10.40%	8.51%
Tarım Fiyatları Endeksi	65.30	-1.45%	-3.24%	-5.24%
Ana Metal Fiyatları Endeksi	141.79	-0.77%	0.51%	-14.94%
Altın (USD/Ons)	1,925.23	-0.45%	0.54%	5.49%
Tahvil Getirileri	22.Eyl.23	1 Hafta Önce	1 Ay Önce	Yılsonuna G.D.
ABD 2 Yıllık	5.110	5.054	5.078	4.426
ABD 10 Yıllık	4.434	4.303	4.235	3.875
Almanya 2 Yıllık	3.258	3.255	3.035	2.764
Almanya 10 Yıllık	2.739	2.708	2.561	2.571
İngiltere 10 Yıllık	4.249	4.391	4.441	3.672
Japonya 10 Yıllık	0.734	0.705	0.653	0.455
Türkiye 10 Yıllık Eurobond	8.510	8.649	8.298	5.587
Türkiye 2 Yıllık	28.400	28.640	19.560	9.970
Türkiye 10 Yıllık	25.94	27.67	21.45	9.83
TCMB Ağırlıklı Ort. Fonlama	25.21	25.80	17.58	9.04
Haftalık ile Fonlama (Milyon TL)	24,000	143,000	89,000	0
Toplam MB Fonlaması (Milyon TL)	24,000	307,961	89,000	183,643
Risk Göstergeleri	22.Eyl.23	1 Hafta Önce	1 Ay Önce	Yılsonuna G.D.
VIX	17.20	14.00	15.68	21.67
Türkiye 5 Yıllık CDS	382.66	394.01	399.04	512.27



Ekonomik Göstergeler

Büyüme Göstergeleri	Aralık 22	Haziran 22	Eylül 22	Aralık 22	Mart 23
GSYH (Milyon Dolar, Cari Fiyatlar)	241.97	181	220	242	263
GSYH (4 Çeyreklik Toplam, Milyar \$)	843.16	799	829	843	906
Yıllık Büyüme Oranı	3.50	7.7	3.9	3.5	4.0
Sanayi Göstergeleri	2021	Ocak 23	Şubat 23	Mart 23	Nisan 23
Sanayi Üretimi(TA,Yıllık %Değişim)	14.41	4.6	-8.2	0.4	-1.2
İşgücü Göstergeleri	2021	Şubat 23	Mart 23	Nisan 23	Mayıs 23
İşsizlik Oranı(MA, %)	13.1	10.0	10.0	10.2	9.5
Enflasyon Göstergeleri	2021	Mart 23	Nisan 23	Mayıs 23	Haziran 23
Aylık Tüketici Enflasyonu	13.58	2.29	2.39	0.04	3.92
Yıllık Tüketici Enflasyonu	36.08	50.51	43.68	39.59	38.21
Aylık Üretici Enflasyonu	19.08	0.44	0.81	0.65	6.50
Yıllık Üretici Enflasyonu	79.89	62.45	52.11	40.76	40.42
Ödemeler Dengesi	2021	Ocak 23	Şubat 23	Mart 23	Nisan 23
Cari İşlemler Dengesi (12 Aylık)	-37.30	-51.852	-55.620	-54.944	-57.804
Cari İşlemler Dengesi	-3.17	-10.348	-9.071	-4.903	-5.404
İhracat (f.o.b)	22,233.32	18,590	23,588	19,298	21,659
İthalat (c.i.f)	29,064.82	30,701	31,937	28,069	34,186
Turizm Gelirleri (Net)	1,671.00	2,420	1,735	2,067	2,198
Sermaye Dengesi	-13,742.00	-10,897	-8,350	-8,135	-9,096
Doğrudan Yabancı Yatırım (Net)	-656.00	-139	-512	-470	-784
Portföy Yatırımları (Net)	1,995.00	-469	-236	1,036	1,204
Yabancılar TL Cinsi Tahvil Alımları	0.00	0	0	1,500	2,341
Bankaların Yurtdışı Borçlanması	-229.00	-851	1,124	31	289
Bütçe Göstergeleri	2021	Şubat 23	Mart 23	Nisan 23	Mayıs 23
Bütçe Dengesi	-145,743,183.00	-170.56	-47.22	-132.47	118.91
Faiz Dışı Denge	-136,783,444.00	-136.34	-2.15	-97.97	221.62
TCMB Brüt Döviz Rezervleri	94,628.00	122,422	114,883	98,457	108,586
Bankacılık Göstergeleri	2021	Eylül 22	Aralık 22	Mart 23	Haziran 23
Toplam Aktifler	10,158,052	13,099,876	14,344,402	15,844,348	16,846,448
Toplam Krediler	5,499,603	6,831,741	7,576,513	8,513,283	9,232,818
Ticari Krediler/GSYH	10.4%	8.60%	8.09%	7.83%	8.64%
Tüketici Kredileri / GSYH	12.4%	10.47%	10.24%	10.80%	12.19%
Konut	310,966	354,392	360,075	391,782	432,835
Taşıt	14,559	31,347	49,675	64,538	80,015
İhtiyaç	477,686	578,412	674,803	815,754	853,990
Kredi Kartları	349,557	525,551	673,877	847,227	1,051,798
Toplam Mevduatlar	5,972,340	8,052,541	8,861,858	9,956,251	10,355,711
Döviz Mevduatları (Milyar Dolar)	236,442	233,466	218,185	211,420	201,819
Toplam Özkaynaklar	913,019	1,188,813	1,407,074	1,596,091	1,606,765



Haftalık Ekonomik Takvim

Tarih ve Saat	Ülke	Dünya Ekonomisinde Gündem	Dönem	Beklenti	Önceki Veri
09/25/23 11:00	Almanya	IFO İş Ortamı Güven Endeksi	Eylül	85.2	85.7
09/25/23 15:30	ABD	Chicago Fed Ulusal Aktivite Endeksi	Ağustos	0.05	0.12
09/25/23 17:30	ABD	Dallas Fed İmalat Sanayi Aktivite Endeksi	Eylül	-13	-17.2
09/26/23 16:00	ABD	S&P Corelogic Konut Fiyatları (Yıllık Değişimler)	Temmuz	0.03%	-1.17%
09/26/23 17:00	ABD	Yeni Konut Satışları (Bin Adet)	Ağustos	699	714
09/26/23 17:00	ABD	Conference Board Tüketici Güven Endeksi	Eylül	105.5	106.1
09/26/23 17:00	ABD	Richmond Fed İmalat Aktivite Endeksi	Eylül	-7	-7
09/27/23 09:00	Japonya	Makine Araçları Siparişleri (Yıllık Değişimler)	Ağustos	--	-17.60%
09/27/23 11:00	Euro Bölgesi	M3 Para Arzı (Yıllık Değişimler)	Ağustos	-1.00%	-0.40%
09/27/23 15:30	ABD	Dayanıklı Mal Siparişleri (Aylık Değişimler)	Ağustos	-0.50%	-5.20%
09/27/23 15:30	ABD	Çekirdek Dayanıklı Mal Siparişleri (Aylık Değişimler)	Ağustos	0.10%	0.10%
09/28/23 12:00	Euro Bölgesi	Tüketici Güven Endeksi	Eylül	--	-17.8
09/28/23 12:00	Euro Bölgesi	Ekonomik Güven Endeksi	Eylül	92.4	93.3
09/28/23 15:00	Almanya	Aylık Tüketici Enflasyonu	Eylül	0.30%	0.30%
09/28/23 15:00	Almanya	Yıllık Tüketici Enflasyonu	Eylül	4.60%	6.10%
09/28/23 15:30	ABD	GSYH Yıllıklandırılmış Büyüme Oranı (İlk Tahmin)	2Ç	2.20%	2.10%
09/28/23 15:30	ABD	Haftalık İşsizlik Maaşı Başvuruları (Bin Kişi)	Eylül	215	201
09/28/23 17:00	ABD	Bekleyen Konut Satışları (Aylık Değişimler)	Ağustos	-1.00%	0.90%
09/28/23 18:00	ABD	Kansas City FED İmalat Sanayi Aktivite Endeksi	Eylül	-2	0
09/28/23	Çin	Cari İşlemler Dengesi (Milyar Dolar)	2Ç	--	65.3
09/29/23 02:30	Japonya	İşsizlik Oranı	Ağustos	2.60%	2.70%
09/29/23 02:50	Japonya	Perakende Satışlar (Aylık Değişimler)	Ağustos	0.40%	2.10%
09/29/23 02:50	Japonya	Sanayi Üretimi (Yıllık Değişimler)	Ağustos	-4.60%	-2.30%
09/29/23 09:00	İngiltere	GSYH Yıllık Büyüme Oranı	2Ç	0.40%	0.40%
09/29/23 09:00	İngiltere	Cari İşlemler Dengesi	2Ç	-14.3	-10.8
09/29/23 09:45	Fransa	Yıllık Tüketici Enflasyonu	Eylül	5.10%	4.90%
09/29/23 09:45	Fransa	Aylık Üretici Enflasyonu	Ağustos	--	0.90%
09/29/23 10:55	Almanya	İşsizlik Oranı	Eylül	5.70%	5.70%
09/29/23 12:00	Euro Bölgesi	Aylık Tüketici Enflasyonu	Eylül	0.50%	0.50%
09/29/23 15:30	ABD	Toptan Stoklar (Aylık Değişimler)	Ağustos	-0.20%	-0.20%
09/29/23 15:30	ABD	Bireysel Gelirler (Aylık Değişimler)	Ağustos	0.40%	0.20%
09/29/23 15:30	ABD	Bireysel Harcamalar (Aylık Değişimler)	Ağustos	0.40%	0.80%
09/29/23 15:30	ABD	Bireysel Tüketim Harcamaları Fiyatları (Yıllık Değişimler)	Ağustos	3.50%	3.30%
09/29/23 15:30	ABD	Çekirdek Bireysel Tüketim Harcamaları (Yıllık Değişim)	Ağustos	3.90%	4.20%
09/29/23 16:45	ABD	Chicago İmalat Sanayi Aktivite Endeksi	Eylül	47.5	48.7
09/29/23 17:00	ABD	Michigan Üniversitesi Tüketici Güven Endeksi (Nihai)	Eylül	67.7	67.7
09/30/23 04:30	Çin	İmalat Sanayi Satın Alma Yöneticileri Endeksi (PMI)	Eylül	50.1	49.7
10/01/23 04:45	Çin	İmalat Sanayi Satın Alma Yöneticileri Endeksi	Eylül	51.2	51
10/01/23 04:45	Çin	Hizmet Sektörü Satın Alma Yöneticileri Endeksi	Eylül	52	51.8
09/25/23 10:00	Türkiye	Kapasite Kullanım Oranı	Eylül	--	76.10%
09/25/23 10:00	Türkiye	Reel Kesim Güven Endeksi	Eylül	--	104.6
09/28/23 10:00	Türkiye	Ekonomik Güven Endeksi	Eylül	--	94.1
09/28/23 14:30	Türkiye	Yurtdışı Yerleşiklerin Net Hisse Senedi Alımı (Milyon Dolar)	Eylül	--	-201
09/29/23 10:00	Türkiye	Dış Ticaret Dengesi (Milyar Dolar)	Ağustos	-8.9	-12.22



Teşekkürler...

ekonomikarastirmalar@albarakaturk.com.tr

Ömer Emeç
Baş Ekonomist
oemec@albarakaturk.com.tr

Mustafa Berk Erdal
mustafa.erdal@albarakaturk.com.tr

Rahime Aybike Çalışkan
rcaliskan@albarakaturk.com.tr

Abdullah Tarık Ömeroğlu
abdullah.omeroglu@albarakaturk.com.tr

Bersun Turna
bersun.turna@albarakaturk.com.tr

Abdülbaki Korucu
abdulbaki.korucu@albarakaturk.com.tr

Muhammed Yasir Aksu
muhammed.aksu@albarakaturk.com.tr

Burada belirtilen bilgiler güvenilirliğine ve doğruluğuna inanılan kaynaklardan, okuyucuyu bilgilendirmek amacıyla derlenmiştir. Resmi kaynaklardan alınan bilgilere dayalı yapılan yorumlar ve tahminler, o tarihteki kanımızı yansıtmaktaysa da bu bilgiler, hiçbir şekilde yatırım danışmanlığı faaliyeti olarak değerlendirilemeyecektir. Söz konusu kaynaklardaki hata ve eksikliklerden ve bu bilgilerin kullanılmasından doğabilecek zararlardan dolayı, Albaraka Türk Katılım Bankası A.Ş. hiçbir sorumluluk kabul etmez. İşbu rapor içerisindeki bilgilere ait telif hakkı Bankamıza ait olup, üçüncü kişilerce izinsiz kullanılamaz, çoğaltılamaz veya kopyalanamaz.