

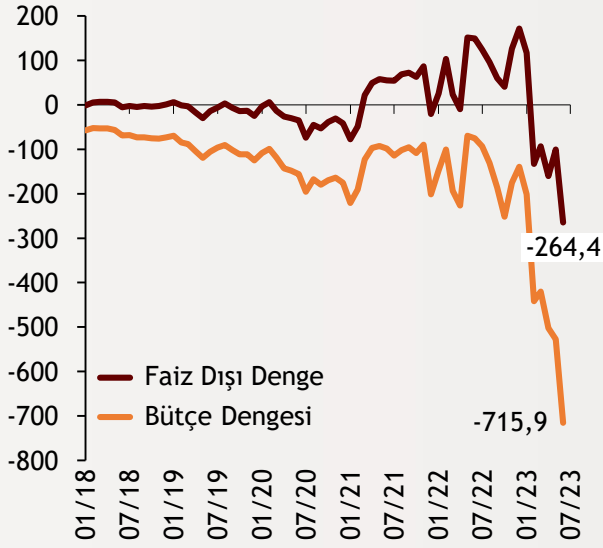


# Haftalık Ekonomi Bülteni

24 Temmuz 2023

## Şekil.1 Bütçe Dengesi

Yıllıklandırılmış - Milyar ₺



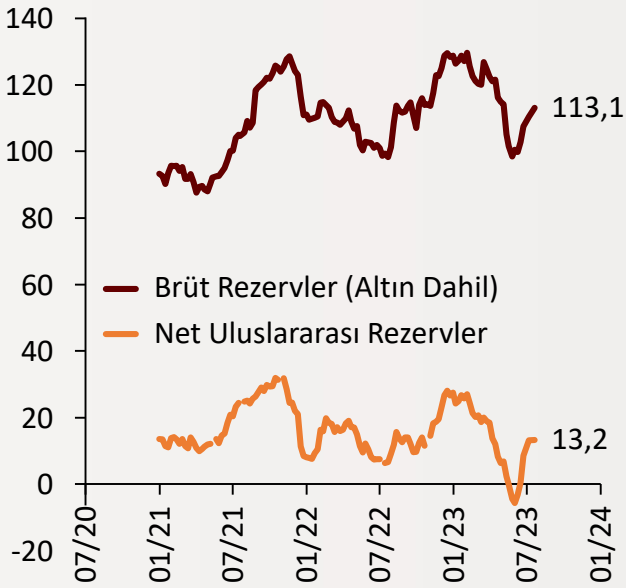
## Bütçe Haziran'da 219,6 milyar TL açık verdi.

Merkezi yönetim bütçesi Haziran ayında 219,6 milyar TL açık verdi. 12 aylık dönemde bütçe açığı 716 milyar TL ile milli gelirin %3,8'ine (OVP %3,5) ulaştı. Deprem harcamaları, EYT ve ücret artışları gibi kalemlerin yükünü hafifletmek için getirilen ek bütçe tedbirlerinin yılın ikinci yarısında bütçeye yaklaşık 380 milyar TL katkı sağlaması bekleniyor.

alBaraka  
BANKNOT

## Şekil.2 TCMB Rezervler

Milyar \$, 07.07.2023



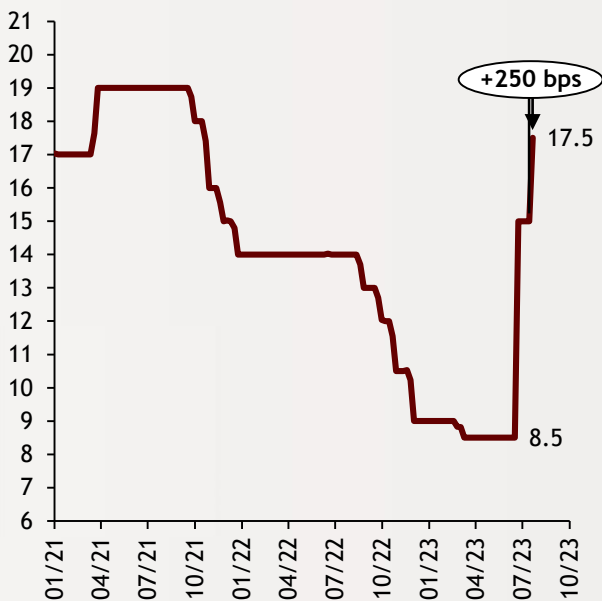
## TCMB rezervlerinde artış sürüyor

Türkiye Cumhuriyet Merkez Bankasında rezerv artışı devam ediyor. Brüt rezervler haftalık bazda yükselmeye devam ederken, 113,1 milyar dolar seviyesini gördü. Bir önceki hafta brüt rezerv 110,4 milyar dolardı. Net rezervlerdeki yükseliş ise daha sınırlı oldu. Geçtiğimiz haftaya göre 81 milyon dolar artış kaydederek 13,2 milyar dolar seviyesine yükseldi.

alBaraka  
BANKNOT

## Şekil.3 Politika Faizi

%, Son Veri 23.06.2023



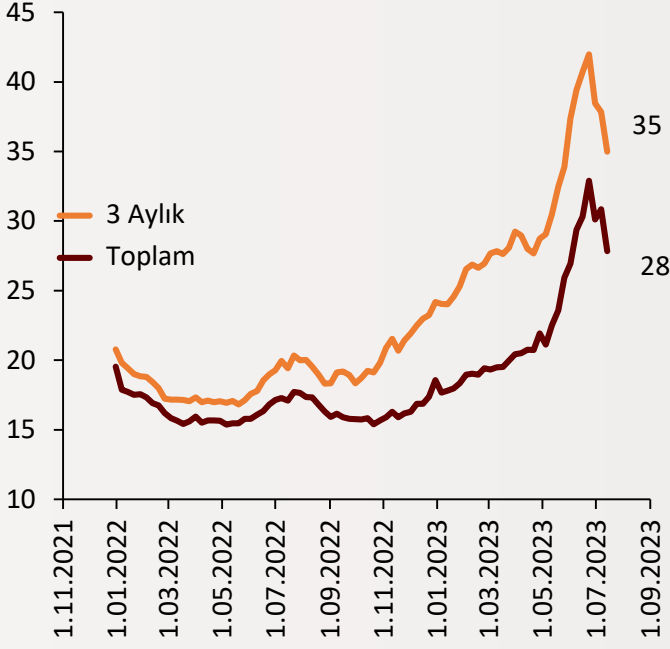
## TCMB politika faizini %17,5'a çıkardı

Türkiye Cumhuriyet Merkez Bankası yeni yönetimi ikinci kez Para Politikası Kurulu toplantısını gerçekleştirdi. TCMB politika faizini 250 baz puan artırarak %17,5 seviyesine getirdi. PPK metninde «Bu kapsamda Kurul, faiz artırımının yanı sıra, parasal sıkılaştırma sürecini destekleyecek seçici kredi ve miktarsal sıkılaştırma kararları almıştır» ifadesine vurgu yapıldı.

Kaynak:  
HMB, TCMBalBaraka  
BANKNOT

## Şekil.4 Mevduat Faiz Oranları

%, Son Veri 14.07.2023



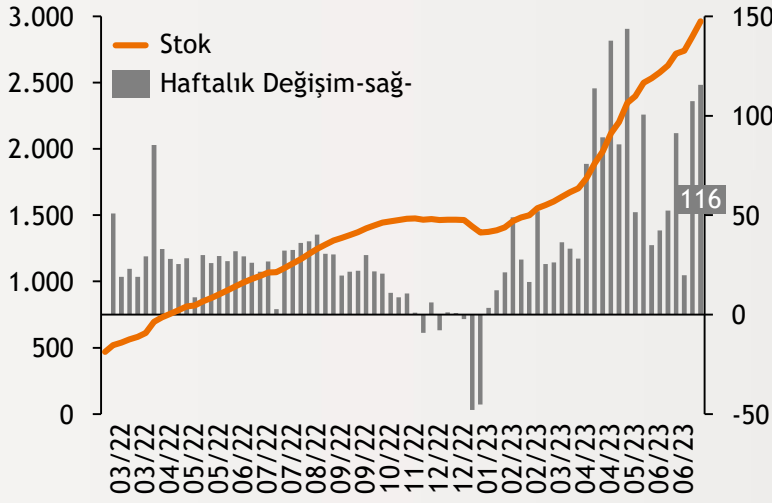
## Mevduat faizi düşüyor

TCMB fonlamasında 4 yıl aradan sonra bir ilk yaşandı. TCMB verilerine göre, bankacılık sisteminde likidite fazlasının etkisiyle net fonlama eksiye geçti. Net fonlama 14 Temmuz'da -43 milyar TL oldu. TL'deki likidite bolluğunun etkisiyle mevduat faizinde düşüşler sürüyor.



## Şekil.5 KKM Hesapları

Milyar TL



## KKM hesaplarına zorunlu karşılık getirildi

Bankacılık Düzenleme ve Denetleme Kurumu (BDDK) verilerine göre, Kur Korunmalı Mevduattaki yükseliş trendi sürüyor. Geçen hafta KKM'deki bakiye 115,5 milyar TL artışla 2,962 trilyon TL'ye yükseldi. Bu hafta getirilen düzenleme ile Kur korunmalı mevduat hesapları için zorunlu karşılık oranı yüzde 15 oldu. Bu düzenlemeyle sistemden yaklaşık 400 milyar TL'lik likidite çekilmesi bekleniyor.



- **Konut fiyat endeksi yayımlandı:** Türkiye Cumhuriyet Merkez Bankası'nın (TCMB) yayımladığı konut fiyat endeksi Mayıs'ta bir önceki yıla göre yüzde 3,6 ile düşük seviyede bir artış kaydedildi. Diğer taraftan her ne kadar konut fiyatlarındaki artış son dönemde yavaşlama eğilimine girmiş olsa da pandemiden bu yana maliyetlerin üzerinde bir fiyat artışı söz konusu. Tarihsel ortalamaların altında seyreden yapı ruhsatı istatistikleri ile birlikte değerlendirildiğinde konut fiyatlarındaki durumun maliyet enflasyonundan daha çok arz yönlü olduğunu gösteriyor.

## Finansal Göstergeler

Hisse Senedi Piyasaları	21.Tem.23	Haftalık D.	Aylık D.	Yılsonuna G.D.
Dünya Borsaları	697.4	0.06%	4.13%	15.21%
ABD Dow Jones Endeksi	35,227.7	1.86%	4.45%	6.28%
ABD S&P Endeksi	4,536.3	0.30%	4.32%	18.15%
Nasdaq	15,425.7	-1.49%	4.00%	41.01%
Euro Stoxx	4,391.4	0.79%	2.80%	15.17%
FTSE 100	7,663.7	3.47%	2.71%	2.62%
DAX	16,177.2	0.68%	2.19%	16.03%
Nikkei	32,304.3	0.32%	-1.46%	25.32%
Shanghai	3,167.7	-1.30%	-1.31%	2.42%
Gelişmekte Olan Ülkeler	1,014.6	-1.28%	2.29%	6.09%
BİST - 100	6,687.8	1.32%	19.79%	22.89%
BİST - 30	7,266.2	0.14%	16.56%	23.23%
BİST - Bankacılık Endeksi	5,723.1	-4.46%	11.07%	14.57%
Albaraka Türk	3.2	2.23%	9.56%	-2.69%
Döviz Kurları	21.Tem.23	Haftalık D.	Aylık D.	Yılsonuna G.D.
Gelişmekte Olan Ülke Kurları	49.0290	-0.70%	-0.81%	-1.47%
USD/TL	26.9806	2.43%	6.91%	44.02%
Euro/TL	30.0702	1.54%	9.19%	49.58%
Sepet/TL	28.5254	1.96%	8.10%	101.02%
Euro/USD	1.1124	-1.00%	2.11%	3.58%
USD/Yen	141.7300	2.18%	-1.37%	7.50%
GBP/USD	1.2854	-1.68%	1.10%	6.24%
ABD Dolar Endeksi	101.0710	1.23%	-1.78%	-2.21%
LIBOR Getirileri	21.Tem.23	1 Hafta Önce	1 Ay Önce	Yılsonuna G.D.
ABD 3 Aylık	5.61	5.58	5.54	4.77
Avrupa 3 Aylık	3.72	3.69	3.61	2.13
Pound 3 Aylık	5.50	5.54	5.34	3.87
Emtia Fiyatları	21.Tem.23	Haftalık D.	Aylık D.	Yılsonuna G.D.
Bileşik Emtia Fiyat Endeksi	106.20	2.52%	3.77%	-4.95%
Brent (USD/Varil)	81.07	3.27%	9.78%	-4.81%
Tarım Fiyatları Endeksi	70.34	3.73%	1.11%	4.56%
Ana Metal Fiyatları Endeksi	143.16	-1.16%	-0.08%	-13.54%
Altın (USD/Ons)	1,961.94	0.35%	2.12%	7.87%
Tahvil Getirileri	21.Tem.23	1 Hafta Önce	1 Ay Önce	Yılsonuna G.D.
ABD 2 Yıllık	4.837	4.742	4.741	4.426
ABD 10 Yıllık	3.835	3.807	3.735	3.875
Almanya 2 Yıllık	3.093	3.189	3.106	2.764
Almanya 10 Yıllık	2.469	2.480	2.353	2.571
İngiltere 10 Yıllık	4.280	4.431	4.320	3.672
Japonya 10 Yıllık	0.448	0.479	0.371	0.455
Türkiye 10 Yıllık Eurobond	8.354	8.458	8.861	5.587
Türkiye 2 Yıllık	16.350	15.560	14.850	9.970
Türkiye 10 Yıllık	18.98	17.02	16.43	9.83
TCMB Ağırlıklı Ort. Fonlama	15.50	15.00	10.73	9.04
Haftalık ile Fonlama (Milyon TL)	5,000	5,000	265,750	0
Toplam MB Fonlaması (Milyon TL)	5,000	5,000	289,412	183,643
Risk Göstergeleri	21.Tem.23	1 Hafta Önce	1 Ay Önce	Yılsonuna G.D.
VIX	13.60	13.48	13.44	21.67
Türkiye 5 Yıllık CDS	437.54	445.22	512.16	512.27



## Ekonomik Göstergeler

Büyüme Göstergeleri	Aralık 21	Haziran 22	Eylül 22	Aralık 22	Mart 23
GSYH (Milyon Dolar, Cari Fiyatlar)	200.33	181	220	242	263
GSYH (4 Çeyreklik Toplam, Milyar \$)	807.11	799	829	843	906
Yıllık Büyüme Oranı	9.60	7.7	3.9	3.5	4.0
Sanayi Göstergeleri	2021	Ocak 23	Şubat 23	Mart 23	Nisan 23
Sanayi Üretimi(TA, Yıllık %Değişim)	14.41	4.6	-8.2	0.4	-1.2
İşgücü Göstergeleri	2021	Şubat 23	Mart 23	Nisan 23	Mayıs 23
İşsizlik Oranı(MA, %)	13.1	10.0	10.0	10.2	9.5
Enflasyon Göstergeleri	2021	Mart 23	Nisan 23	Mayıs 23	Haziran 23
Aylık Tüketici Enflasyonu	13.58	2.29	2.39	0.04	3.92
Yıllık Tüketici Enflasyonu	36.08	50.51	43.68	39.59	38.21
Aylık Üretici Enflasyonu	19.08	0.44	0.81	0.65	6.50
Yıllık Üretici Enflasyonu	79.89	62.45	52.11	40.76	40.42
Ödemeler Dengesi	2021	Ocak 23	Şubat 23	Mart 23	Nisan 23
Cari İşlemler Dengesi (12 Aylık)	-37.30	-51.852	-55.620	-54.944	-57.804
Cari İşlemler Dengesi	-3.17	-10.348	-9.071	-4.903	-5.404
İhracat (f.o.b)	22,233.32	18,590	23,588	19,298	21,659
İthalat (c.i.f)	29,064.82	30,701	31,937	28,069	34,186
Turizm Gelirleri (Net)	1,671.00	2,420	1,735	2,067	2,198
Sermaye Dengesi	-13,742.00	-10,897	-8,350	-8,135	-9,096
Doğrudan Yabancı Yatırım (Net)	-656.00	-139	-512	-470	-784
Portföy Yatırımları (Net)	1,995.00	-469	-236	1,036	1,204
Yabancılar TL Cinsi Tahvil Alımları	0.00	0	0	1,500	2,341
Bankaların Yurtdışı Borçlanması	-229.00	-851	1,124	31	289
Bütçe Göstergeleri	2021	Şubat 23	Mart 23	Nisan 23	Mayıs 23
Bütçe Dengesi	-145,743,183.00	-170.56	-47.22	-132.47	118.91
Faiz Dışı Denge	-136,783,444.00	-136.34	-2.15	-97.97	221.62
TCMB Brüt Döviz Rezervleri	94,628.00	122,422	114,883	98,457	108,586
Bankacılık Göstergeleri	2021	Eylül 22	Aralık 22	Mart 23	Haziran 23
Toplam Aktifler	10,158,052	13,099,876	14,344,402	15,844,348	16,846,448
Toplam Krediler	5,499,603	6,831,741	7,576,513	8,513,283	9,232,818
Ticari Krediler/GSYH	10.4%	8.60%	8.09%	7.83%	8.64%
Tüketici Kredileri / GSYH	12.4%	10.47%	10.24%	10.80%	12.19%
Konut	310,966	354,392	360,075	391,782	432,835
Taşıt	14,559	31,347	49,675	64,538	80,015
İhtiyaç	477,686	578,412	674,803	815,754	853,990
Kredi Kartları	349,557	525,551	673,877	847,227	1,051,798
Toplam Mevduatlar	5,972,340	8,052,541	8,861,858	9,956,251	10,355,711
Döviz Mevduatları (Milyar Dolar)	236,442	233,466	218,185	211,420	201,819
Toplam Özkaynaklar	913,019	1,188,813	1,407,074	1,596,091	1,606,765



## Haftalık Ekonomik Takvim

Tarih ve Saat	Ülke	Dünya Ekonomisinde Gündem	Dönem	Beklenti	Önceki Veri
07/24/23 03:30	Japonya	İmalat Sanayi Satın Alma Yöneticileri Endeksi	Temmuz	--	49.8
07/24/23 03:30	Japonya	Hizmet Sektörü Satın Alma Yöneticileri Endeksi	Temmuz	--	54.0
07/24/23 10:15	Fransa	İmalat Sanayi Satın Alma Yöneticileri Endeksi (PMI)	Temmuz	46.0	46.0
07/24/23 10:15	Fransa	Hizmet Sektörü Satın Alma Yöneticileri Endeksi (PMI)	Temmuz	48.5	48.0
07/24/23 10:15	Fransa	Bileşik Sektörler Satın Alma Yöneticileri Endeksi (PMI)	Temmuz	47.7	47.2
07/24/23 10:30	Almanya	İmalat Sanayi Satın Alma Yöneticileri Endeksi (PMI)	Temmuz	41.0	40.6
07/24/23 10:30	Almanya	Hizmet Sektörü Satın Alma Yöneticileri Endeksi (PMI)	Temmuz	53.1	54.1
07/24/23 10:30	Almanya	Bileşik Sektörler Satın Alma Yöneticileri Endeksi (PMI)	Temmuz	49.8	50.6
07/24/23 11:00	Euro Bölgesi	İmalat Sanayi Satın Alma Yöneticileri Endeksi (PMI)	Temmuz	43.5	43.4
07/24/23 11:00	Euro Bölgesi	Hizmet Sektörü Satın Alma Yöneticileri Endeksi (PMI)	Temmuz	51.6	52.0
07/24/23 11:00	Euro Bölgesi	Bileşik Sektörler Satın Alma Yöneticileri Endeksi (PMI)	Temmuz	49.6	49.9
07/24/23 11:30	İngiltere	İmalat Sanayi Satın Alma Yöneticileri Endeksi	Temmuz	46.0	46.5
07/24/23 11:30	İngiltere	Hizmet Sektörü Satın Alma Yöneticileri Endeksi	Temmuz	53.0	53.7
07/24/23 15:30	ABD	Chicago Fed Ulusal Aktivite Endeksi	Haziran	-0.16	-0.15
07/24/23 16:45	ABD	İmalat Sanayi Satın Alma Yöneticileri Endeksi (PMI)	Temmuz	46.2	46.3
07/24/23 16:45	ABD	Hizmet Sektörü Satın Alma Yöneticileri Endeksi (PMI)	Temmuz	54.0	54.4
07/24/23 16:45	ABD	Bileşik Sektörler Satın Alma Yöneticileri Endeksi (PMI)	Temmuz	53.0	53.2
07/25/23 11:00	Almanya	IFO İş Ortamı Güven Endeksi	Temmuz	88.0	88.5
07/25/23 16:00	ABD	S&P CoreLogic Konut Fiyatları (Yıllık Değişimler)	Mayıs	-2.10%	-1.70%
07/25/23 17:00	ABD	Conference Board Tüketici Güven Endeksi	Temmuz	112.0	109.7
07/25/23 17:00	ABD	Richmond Fed İmalat Aktivite Endeksi	Temmuz	-10	-7
07/26/23 11:00	Euro Bölgesi	M3 Para Arzı (Yıllık Değişimler)	Haziran	0.8%	1.4%
07/26/23 17:00	ABD	Yeni Konut Satışları (Bin Adet)	Haziran	725	763
07/26/23 21:00	ABD	Merkez Bankası Politika Faizi	Temmuz	5.50%	5.25%
07/27/23 15:15	Euro Bölgesi	Merkez Bankası Politika Faizi	Temmuz	4.25%	4.00%
07/27/23 15:30	ABD	GSYH Yıllıklandırılmış Büyüme Oranı (İlk Tahmin)	2Ç	1.8%	2.0%
07/27/23 15:30	ABD	Dayanıklı Mal Siparişleri (Aylık Değişimler)	Haziran	1.0%	1.8%
07/27/23 15:30	ABD	Çekirdek Dayanıklı Mal Siparişleri (Aylık Değişimler)	Haziran	-0.2%	0.7%
07/27/23 15:30	ABD	Haftalık İşsizlik Maaşı Başvuruları (Bin Kişi)	Temmuz	235	228
07/27/23 15:30	ABD	Toptan Stoklar (Aylık Değişimler)	Haziran	-0.1%	0.0%
07/27/23 17:00	ABD	Bekleyen Konut Satışları (Aylık Değişimler)	Haziran	-0.5%	-2.7%
07/27/23 18:00	ABD	Kansas City FED İmalat Sanayi Aktivite Endeksi	Temmuz	--	-12
07/28/23 08:30	Fransa	GSYH Yıllık Büyüme Oranı	2Ç	0.4%	0.9%
07/28/23 09:45	Fransa	Yıllık Tüketici Enflasyonu	Temmuz	4.2%	4.5%
07/28/23 09:45	Fransa	Aylık Üretici Enflasyonu	Haziran	--	5.8%
07/28/23 12:00	Euro Bölgesi	Tüketici Güven Endeksi	Temmuz	--	-15.1
07/28/23 12:00	Euro Bölgesi	Ekonomik Güven Endeksi	Temmuz	95.0	95.3
07/28/23 15:00	Almanya	Aylık Tüketici Enflasyonu	Temmuz	0.3%	0.3%
07/28/23 15:00	Almanya	Yıllık Tüketici Enflasyonu	Temmuz	6.2%	6.4%
07/28/23 15:30	ABD	İstihdam Maliyetleri (Yıllıklandırılmış Değişimler)	2Ç	1.1%	1.2%
07/28/23 15:30	ABD	Bireysel Gelirler (Aylık Değişimler)	Haziran	0.5%	0.4%
07/28/23 15:30	ABD	Bireysel Harcamalar (Aylık Değişimler)	Haziran	0.4%	0.1%
07/28/23 15:30	ABD	Bireysel Tüketim Harcamaları Fiyatları (Yıllık Değişimler)	Haziran	3.0%	3.8%
07/28/23 15:30	ABD	Çekirdek Bireysel Tüketim Harcamaları (Yıllık Değişim)	Haziran	4.2%	4.6%
07/28/23 17:00	ABD	Michigan Üniversitesi Tüketici Güven Endeksi (Nihai)	Temmuz	72.6	72.6
07/28/23	Japonya	Merkez Bankası Politika Faizi	Temmuz	-0.100%	-0.100%
Tarih ve Saat	Ülke	Türkiye Ekonomisinde Gündem	Dönem	Beklenti	Önceki Veri
07/25/23 10:00	Türkiye	Kapasite Kullanım Oranı	Temmuz	--	76.8%
07/25/23 10:00	Türkiye	Reel Kesim Güven Endeksi	Temmuz	--	105.7
07/27/23 14:30	Türkiye	Yurtdışı Yerleşiklerin Net Hisse Senedi Alımı (Milyon Dolar)	Temmuz	--	153
07/28/23 10:00	Türkiye	Ekonomik Güven Endeksi	Temmuz	--	101.1
07/28/23 10:00	Türkiye	Dış Ticaret Dengesi (Milyar Dolar)	Haziran	-540	-1253



# Teşekkürler...

[ekonomikarastirmalar@albarakaturk.com.tr](mailto:ekonomikarastirmalar@albarakaturk.com.tr)

*Ömer Emeç*  
*Baş Ekonomist*  
[oemec@albarakaturk.com.tr](mailto:oemec@albarakaturk.com.tr)

*Mustafa Berk Erdal*  
[mustafa.erdal@albarakaturk.com.tr](mailto:mustafa.erdal@albarakaturk.com.tr)

*Rahime Aybike Çalışkan*  
[rcaliskan@albarakaturk.com.tr](mailto:rcaliskan@albarakaturk.com.tr)

*Abdullah Tarık Ömeroğlu*  
[abdullah.omeroglu@albarakaturk.com.tr](mailto:abdullah.omeroglu@albarakaturk.com.tr)

*Bersun Turna*  
[bersun.turna@albarakaturk.com.tr](mailto:bersun.turna@albarakaturk.com.tr)

*Abdülbaki Korucu*  
[abdulbaki.korucu@albarakaturk.com.tr](mailto:abdulbaki.korucu@albarakaturk.com.tr)

*Muhammed Yasir Aksu*  
[muhammed.aksu@albarakaturk.com.tr](mailto:muhammed.aksu@albarakaturk.com.tr)

Burada belirtilen bilgiler güvenilirliğine ve doğruluğuna inanılan kaynaklardan, okuyucuyu bilgilendirmek amacıyla derlenmiştir. Resmi kaynaklardan alınan bilgilere dayalı yapılan yorumlar ve tahminler, o tarihteki kanımızı yansıtmaktaysa da bu bilgiler, hiçbir şekilde yatırım danışmanlığı faaliyeti olarak değerlendirilemeyecektir. Söz konusu kaynaklardaki hata ve eksikliklerden ve bu bilgilerin kullanılmasından doğabilecek zararlardan dolayı, Albaraka Türk Katılım Bankası A.Ş. hiçbir sorumluluk kabul etmez. İşbu rapor içerisindeki bilgilere ait telif hakkı Bankamıza ait olup, üçüncü kişilerce izinsiz kullanılamaz, çoğaltılamaz veya kopyalanamaz.