

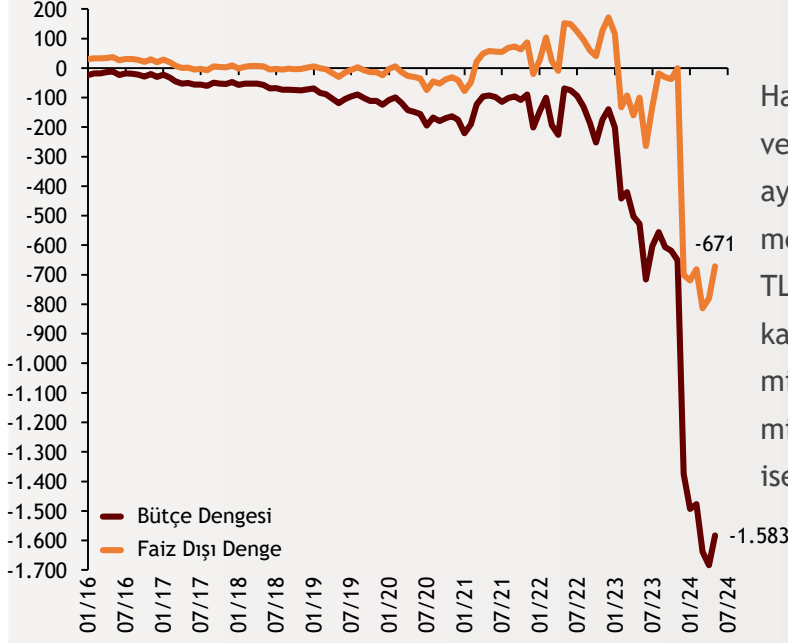


# Haftalık Ekonomi Bülteni

24 Haziran 2024

## Şekil.1 Merkezi Yönetim Bütçe Dengesi

Yıllıklandırılmış, Milyar TL



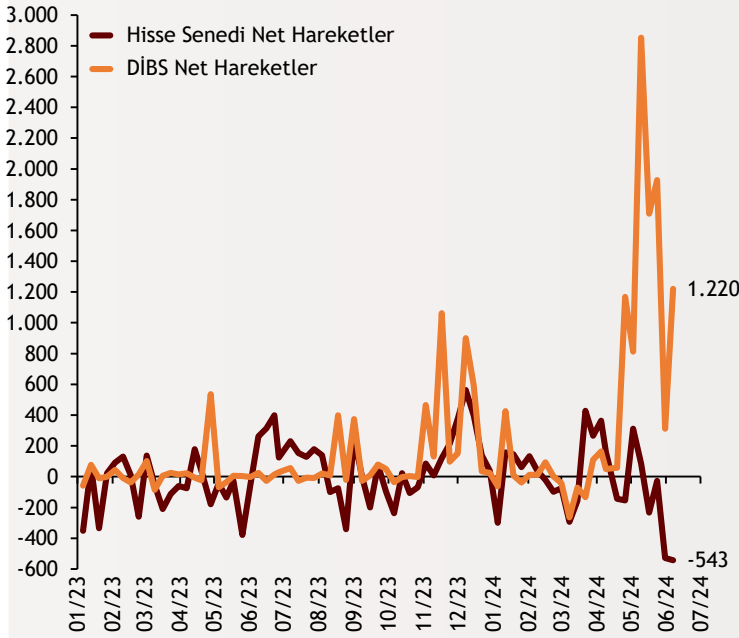
## Bütçede beş ay sonra fazla

Hazine ve Maliye Bakanlığı'nın açıkladığı verilere göre, merkezi yönetim bütçesi Mayıs ayında 219,4 milyar TL fazla verdi. Mayıs ayında merkezi yönetim bütçe giderleri 787,7 milyar TL, bütçe gelirleri 1 trilyon 7,1 milyar TL olarak kaydedildi. Mayıs ayında faiz giderleri 110,6 milyar TL oldu. Faiz dışı giderler ise 677,1 milyar TL olarak gerçekleşti. Faiz dışı dengede ise 330,1 milyar TL'lik fazla izlendi.

alBaraka  
BANKNOT

## Şekil.2 Yabancı Hisse ve DİBS Net Hareketleri

Milyon Dolar, 4 Haftalık Toplam



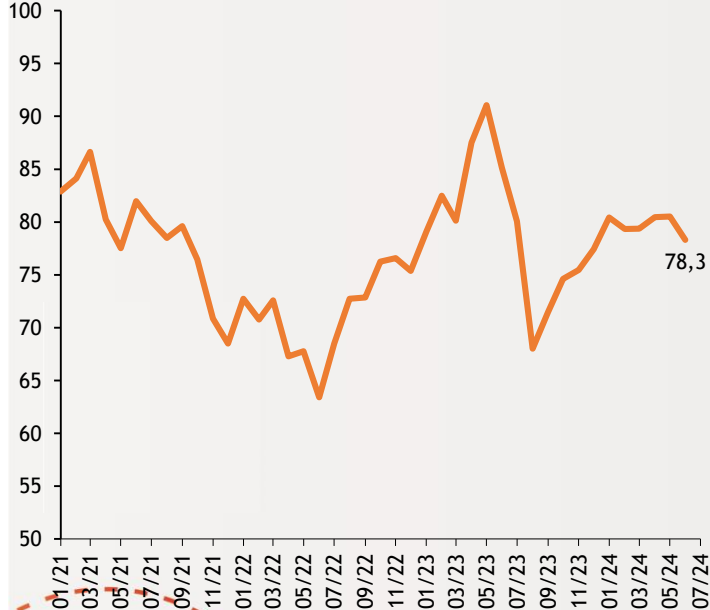
## Yabancılar hisse sattı

7 Haziran haftasında yabancı yatırımcılar 543 milyon dolarlık hisse senedi satışı gerçekleştirdi. Diğer taraftan tahvile yabancı rağbeti sürdürdü ve 1,2 milyar dolarlık tahvil alımı gerçekleştirildi. Yabancıların elindeki hisse senedi stoku 39,5 milyar dolara gerilerken, tahvil stoku 16,4 milyar dolara yükseldi.

alBaraka  
BANKNOT

## Şekil.3 Tüketici Güven Endeksi

Endeks, Haziran 2024



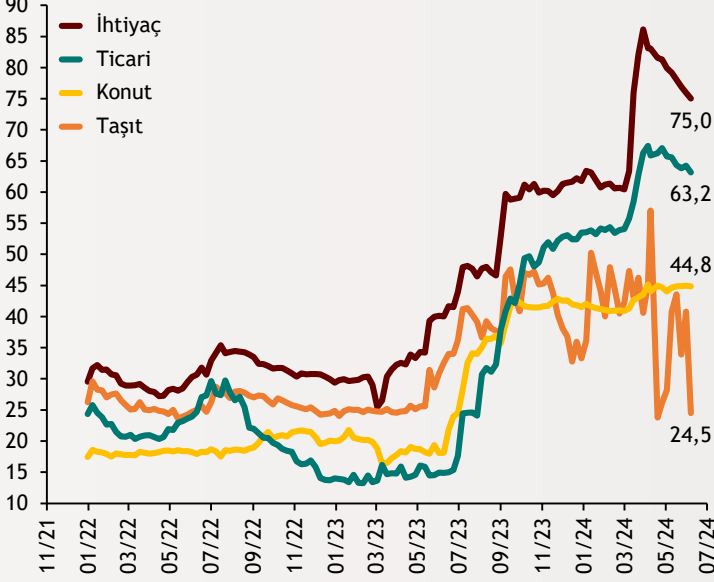
## Tüketici güveni yılın en düşük seviyesinde

Haziran ayında yüzde 2,7 oranında azalarak 78,3 oldu. Tüketici Güven Endeksi Mayıs ayında 80,51 olmuştu. Mevcut dönemde hanenin maddi durumunu gösteren endeks Mayıs'ta 80,51'den 78,3'e düştü. Gelecek 12 aylık dönemde hanenin maddi durum beklentisi 65,3'den 63,8'e gerilerken gelecek 12 aylık dönemde genel ekonomik durum beklentisi ise 76,1'e düştü.

Kaynak:  
TCMB, TÜİK, HMBalBaraka  
BANKNOT

## Şekil.4 Kredi Faiz Oranları

%, 07.06.2024



## Kredi faizinde gerileme trendi

Son haftalarda bir dengelenme içinde bulunan faizlerde gerileme görülürken mevduat faizlerinde hızlı düşüş kaydedildi. Önceki hafta yüzde 40,8 olan taşıt kredisi gerileyerek yüzde 24,5 olarak kaydedildi. Mart ayının sonunda bu yana düşüş trendini takip eden İhtiyaç kredisi 75,93'ten 75,02'ye küçükte olsa düşüş trendini devam ettirdi. Ticari kredi de düşerken Konut kredisi benzer seyrinde devam etti.

alBaraka  
**BANKNOT**

## Şekil.5 FED Faiz İndirim Beklentisi

Baz Puan

	2024	2025	2026	Toplam
FOMC Medyan Beklentisi	25	100	100	225
OIS Eğrisi	61	114	35	210

## Fed daha az faiz indirimi tahmin ediyor

Fed son politika faizi kararını beklentiler doğrultusunda değiştirmeyerek 23 yılın en yüksek seviyesinde tuttu. Enflasyon tahmini yükselirken bu sene için faiz indirimi beklentisi 3'ten 1'e indi. Kararın ardından konuşan Başkan Powell açıklanan enflasyon verilerini "ilerleme" olarak gördüklerini ancak para politikasını gevşetmeye başlamalarına izin verecek güvene sahip olduklarını düşünmediklerini söyledi.

- **Fitch, Türkiye'nin büyüme tahminini yükseltti:** Uluslararası kredi derecelendirme kuruluşu Fitch Ratings, Türkiye ekonomisinin büyüme tahminini bu yıl için yüzde 2,8'den yüzde 3,5'e çıkardı. Kuruluş, küresel ekonomiye ilişkin büyüme beklentisini ise bu yıl için yüzde 2,4'ten yüzde 2,6'ya yükseltti. Daha sıkı para politikası, daha yavaş kredi büyümesi ve maliye politikasının beklenen sıkılaşmasının bu yıl enflasyonun düşürülmesine yardımcı olacağı, önemli baz etkileriyle de temmuz ayından itibaren yıllık oranın düşmesine katkıda bulunacağı belirtilen raporda yıl sonu enflasyon beklentisinin 2024 için yüzde 43, 2025 için yüzde 23 ve 2026 için 18 olduğu kaydedildi.

## Finansal Göstergeler

Hisse Senedi Piyasaları	21.Haz.24	Haftalık D.	Aylık D.	Yılsonuna G.D.
Dünya Borsaları	801,3	0,50%	1,22%	10,21%
ABD Dow Jones Endeksi	39.150,3	1,5%	0,2%	3,88%
ABD S&P Endeksi	5.464,6	0,6%	3,0%	14,57%
Nasdaq	19.700,4	0,0%	4,5%	17,08%
Euro Stoxx	4.907,3	1,4%	-2,5%	9,46%
FTSE 100	8.237,7	1,1%	-1,0%	7,04%
DAX	18.163,5	0,9%	-2,8%	9,16%
Nikkei	38.596,5	-0,56%	-0,13%	15,96%
Shanghai	2998,1	0,0	0,0	-0,40%
Gelişmekte Olan Ülkeler	1.086,9	0,93%	0,36%	6,17%
BİST - 100	10.771,4	2,87%	0,89%	43,92%
BİST - 30	11.750,0	2,96%	0,70%	46,21%
BİST - Bankacılık Endeksi	15.551,7	5,52%	3,20%	77,73%
Albaraka Türk	6,0	7,21%	-4,19%	52,88%
Döviz Kurları	21.Haz.24	Haftalık D.	Aylık D.	Yılsonuna G.D.
Gelişmekte Olan Ülke Kurları	46,02	0,23%	-2,32%	-4,30%
USD/TL	32,85	0,22%	1,93%	11,40%
Euro/TL	35,16	0,23%	0,58%	8,59%
Sepet/TL	34,00	0,22%	1,23%	139,63%
Euro/USD	1,07	-0,09%	-1,42%	-2,78%
USD/Yen	159,80	1,52%	1,79%	13,06%
GBP/USD	1,26	-0,33%	-0,72%	-0,53%
ABD Dolar Endeksi	105,80	0,23%	1,02%	4,16%
LIBOR Getirileri	21.Haz.24	1 Hafta Önce	1 Ay Önce	2023 Sonu
ABD 3 Aylık	5,6	560,6%	5,60	5,59
Avrupa 3 Aylık	3,7	371,5%	3,81	3,91
Pound 3 Aylık	5,2	523,1%	5,23	5,22
Emtia Fiyatları	21.Haz.24	Haftalık D.	Aylık D.	Yılsonuna G.D.
Bileşik Emtia Fiyat Endeksi	101,7	-0,7%	0,0	3,28%
Brent (USD/Varil)	85,2	3,2%	0,0	11,14%
Tarım Fiyatları Endeksi	57,8	-2,8%	-0,1	-7,16%
Ana Metal Fiyatları Endeksi	150,7	-0,2%	-0,1	5,47%
Altın (USD/Ons)	2.322,0	-0,5%	0,0	12,77%
Tahvil Getirileri	21.Haz.24	1 Hafta Önce	1 Ay Önce	2023 Sonu
ABD 2 Yıllık	4,732	4,704	4,946	4,250
ABD 10 Yıllık	4,255	4,221	4,465	3,879
Almanya 2 Yıllık	2,789	2,763	3,087	2,404
Almanya 10 Yıllık	2,412	2,360	2,583	2,024
İngiltere 10 Yıllık	4,083	4,056	4,261	3,537
Japonya 10 Yıllık	0,967	0,938	0,996	0,600
Türkiye 10 Yıllık Eurobond	7,5	7,481	7,597	5,587
Türkiye 2 Yıllık	42,800	42,980	41,860	39,680
Türkiye 10 Yıllık	28,78	28,57	27,84	26,75
TCMB Ağırlıklı Ort. Fonlama	50,00	50,00	51,51	42,50
Risk Göstergeleri	21.Haz.24	1 Hafta Önce	1 Ay Önce	2023 Sonu
VIX	13,2	12,66	11,93	12,45
Türkiye 5 Yıllık CDS	276,22	278,56	265,71	283,53



## Ekonomik Göstergeler

Büyüme Göstergeleri	Mart 23	Haziran 23	Eylül 23	Aralık 23	Mart 24
GSYH (Milyon Dolar, Cari Fiyatlar)	262,24	246	272	297	304
GSYH (4 Çeyreklik Toplam, Milyar \$)	894,82	954	1.007	1.056	1.094
Yıllık Büyüme Oranı	3,97	3,9	6,1	4,0	5,7
Sanayi Göstergeleri	2023	Ocak 24	Şubat 24	Mart 24	Nisan 24
Sanayi Üretimi(TA, Yıllık %Değişim)	2,31	1,3	11,1	4,6	-0,7
İşgücü Göstergeleri	2023	Ocak 24	Şubat 24	Mart 24	Nisan 24
İşsizlik Oranı(MA, %)	8,9	9,0	8,7	8,6	8,5
Enflasyon Göstergeleri	2023	Şubat 24	Mart 24	Nisan 24	Mayıs 24
Aylık Tüketici Enflasyonu	2,93	4,53	3,16	3,18	3,37
Yıllık Tüketici Enflasyonu	64,77	67,07	68,50	69,80	75,45
Aylık Üretici Enflasyonu	1,14	3,74	3,29	3,60	1,96
Yıllık Üretici Enflasyonu	44,22	47,29	51,47	55,66	57,68
Ödemeler Dengesi	2023	Ocak 24	Şubat 24	Mart 24	Nisan 24
Cari İşlemler Dengesi (12 Aylık)	-49.086,00	-37,524	-32,085	-31,264	-31,462
Cari İşlemler Dengesi	-2,28	-2,761	-3,652	-4,427	-5,285
İhracat (f.o.b)	22.944,81	19.958	21.070	22.556	19.254
İthalat (c.i.f)	29.034,41	26.201	27.853	29.910	29.117
Turizm Gelirleri (Net)	1.579,00	1.579	2.311	1.782	2.104
Sermaye Dengesi	-4.202,00	-4.202	-3.886	-7.947	-13.654
Doğrudan Yabancı Yatırım (Net)	-309,00	-309	-652	143	224
Portföy Yatırımları (Net)	-1.678,00	-1.678	-574	-3.805	622
Yabancılar TL Cinsi Tahvil Alımları	2.000,00	2.000	0	0	2.500
Bankaların Yurtdışı Borçlanması	-223,00	-223	957	418	1.054
Bütçe Göstergeleri	2023	Şubat 24	Mart 24	Nisan 24	Mayıs 24
Bütçe Dengesi	-842.531.799,00	-153,80	-208,96	-177,83	219,41
Faiz Dışı Denge	-800.199.394,00	-98,97	-134,41	-63,80	330,05
TCMB Brüt Döviz Rezervleri	94.628,00	131.750	123.126	124.080	143.648
Bankacılık Göstergeleri	Mart 23	Haziran 23	Eylül 23	Aralık 23	Mart 24
Toplam Aktifler	15.844.348	19.102.389	21.098.544	23.519.337	25.872.823
Toplam Krediler	8.513.283	10.003.845	10.703.674	11.671.735	12.924.432
Ticari Krediler/GSYH	7,0%	6,91%	6,23%	6,01%	6,94%
Tüketici Kredileri / GSYH	9,6%	9,63%	9,23%	8,87%	9,98%
Konut	391.782	438.466	445.908	438.222	444.323
Taşıt	64.538	82.731	88.005	95.943	92.937
İhtiyaç	815.754	864.589	916.096	983.284	1.090.608
Kredi Kartları	847.227	1.136.181	1.335.970	1.603.095	1.903.873
Toplam Mevduatlar	9.956.251	11.651.281	13.306.491	14.851.970	15.469.910
Döviz Mevduatları (Milyar Dolar)	211.420	194.425	197.695	201.540	208.650
Toplam Özkaynaklar	1.596.091	1.688.411	1.897.863	2.121.581	2.294.274



## Haftalık Ekonomik Takvim

Tarih ve Saat	Ülke	Dünya Ekonomisinde Gündem	Dönem	Beklenti	Önceki Veri
06/24/24 17:30	ABD	Dallas Fed İmalat Sanayi Aktivite Endeksi	Haziran	-15	-19,4
06/25/24 09:00	Japonya	Makine Araçları Siparişleri (Yıllık Değişimler)	Mayıs	--	4,20%
06/25/24 15:30	ABD	Chicago Fed Ulusal Aktivite Endeksi	Mayıs	-0,25	-0,23
06/25/24 16:00	ABD	S&P Corelogic Konut Fiyatları (Yıllık Değişimler)	Nisan	7,00%	7,38%
06/25/24 17:00	ABD	Conference Board Tüketici Güven Endeksi	Haziran	100	102
06/25/24 17:00	ABD	Richmond Fed İmalat Aktivite Endeksi	Haziran	-3	0
06/26/24 17:00	ABD	Yeni Konut Satışları (Bin Adet)	Mayıs	645	634
06/27/24 02:50	Japonya	Perakende Satışlar (Aylık Değişimler)	Mayıs	0,80%	1,20%
06/27/24 11:00	Euro Bölgesi	M3 Para Arzı (Yıllık Değişimler)	Mayıs	1,50%	1,30%
06/27/24 12:00	Euro Bölgesi	Tüketici Güven Endeksi	Haziran	--	-14
06/27/24 12:00	Euro Bölgesi	Ekonomik Güven Endeksi	Haziran	96	96
06/27/24 15:30	ABD	GSYH Yıllıklandırılmış Büyüme Oranı (İlk Tahmin)	1Ç	1,40%	1,30%
06/27/24 15:30	ABD	Toptan Stoklar (Aylık Değişimler)	Mayıs	0,10%	0,10%
06/27/24 15:30	ABD	Haftalık İşsizlik Maaşı Başvuruları (Bin Kişi)	Haziran	235	238
06/27/24 15:30	ABD	Dayanıklı Mal Siparişleri (Aylık Değişimler)	Mayıs	-0,20%	0,60%
06/27/24 15:30	ABD	Çekirdek Dayanıklı Mal Siparişleri (Aylık Değişimler)	Mayıs	0,10%	0,20%
06/27/24 17:00	ABD	Bekleyen Konut Satışları (Aylık Değişimler)	Mayıs	1,10%	-7,70%
06/27/24 18:00	ABD	Kansas City FED İmalat Sanayi Aktivite Endeksi	Haziran	--	-2
06/28/24 02:30	Japonya	İşsizlik Oranı	Mayıs	2,60%	2,60%
06/28/24 02:50	Japonya	Sanayi Üretimi (Yıllık Değişimler)	Mayıs	0,00%	-1,80%
06/28/24 09:00	İngiltere	GSYH Yıllık Büyüme Oranı	1Ç	0,20%	0,20%
06/28/24 09:00	İngiltere	Cari İşlemler Dengesi	1Ç	-17,5	-21,2
06/28/24 09:45	Fransa	Yıllık Tüketici Enflasyonu	Haziran	2,20%	2,30%
06/28/24 09:45	Fransa	Aylık Üretici Enflasyonu	Mayıs	--	-6,80%
06/28/24 10:55	Almanya	İşsizlik Oranı	Haziran	6,00%	5,90%
06/28/24 15:30	ABD	Bireysel Gelirler (Aylık Değişimler)	Mayıs	0,40%	0,30%
06/28/24 15:30	ABD	Bireysel Harcamalar (Aylık Değişimler)	Mayıs	0,30%	0,20%
06/28/24 15:30	ABD	Bireysel Tüketim Harcamaları Fiyatları (Yıllık Değişimler)	Mayıs	2,60%	2,70%
06/28/24 15:30	ABD	Çekirdek Bireysel Tüketim Harcamaları (Yıllık Değişim)	Mayıs	2,60%	2,80%
06/28/24 16:45	ABD	Chicago İmalat Sanayi Aktivite Endeksi	Haziran	40	35,4
06/28/24 17:00	ABD	Michigan Üniversitesi Tüketici Güven Endeksi (Nihai)	Haziran	66	65,6
06/28/24	Çin	Cari İşlemler Dengesi (Milyar Dolar)	1Ç	--	39,2
06/30/24 04:30	Çin	İmalat Sanayi Satın Alma Yöneticileri Endeksi (PMI)	Haziran	49,5	49,5
07/01/24 02:50	Japonya	Tankan Büyük İşletmeler İmalat Sektörü Güven Endeksi	2Ç	11	11
07/01/24 02:50	Japonya	Tankan Büyük İşletmeler İmalat Dışı Sektörler Güven Endeksi	2Ç	33	34
07/01/24 03:30	Japonya	İmalat Sanayi Satın Alma Yöneticileri Endeksi	Haziran	--	50,1
07/01/24 04:45	Çin	İmalat Sanayi Satın Alma Yöneticileri Endeksi	Haziran	--	51,7
07/01/24 10:50	Fransa	İmalat Sanayi Satın Alma Yöneticileri Endeksi (PMI)	Haziran	--	45,3
07/01/24 10:55	Almanya	İmalat Sanayi Satın Alma Yöneticileri Endeksi (PMI)	Haziran	--	43,4
07/01/24 11:00	Euro Bölgesi	İmalat Sanayi Satın Alma Yöneticileri Endeksi (PMI)	Haziran	--	45,6
07/01/24 11:30	İngiltere	İmalat Sanayi Satın Alma Yöneticileri Endeksi	Haziran	--	51,4
07/01/24 15:00	Almanya	Yıllık Tüketici Enflasyonu	Haziran	--	2,40%
07/01/24 15:00	Almanya	Aylık Tüketici Enflasyonu	Haziran	--	0,10%
07/01/24 16:45	ABD	İmalat Sanayi Satın Alma Yöneticileri Endeksi (PMI)	Haziran	--	51,7
07/01/24 17:00	ABD	İnşaat Harcamaları (Aylık Değişimler)	Mayıs	--	-0,10%
07/01/24 17:00	ABD	Arz Yönetimi Enstitüsü İmalat Sanayi Aktivite Endeksi	Haziran	49	48,7
06/24/24 10:00	Türkiye	Reel Kesim Güven Endeksi	Haziran	--	102,4
06/24/24 10:00	Türkiye	Kapasite Kullanım Oranı	Haziran	--	76,30%
06/25/24 10:00	Türkiye	Konut Fiyatları (Yıllık Değişimler)	Nisan	--	51,99%
06/25/24 11:00	Türkiye	Turist Sayısı (Yıllık Değişimler)	Mayıs	--	8,70%
06/26/24 14:30	Türkiye	Yurtdışı Yerleşiklerin Net Hisse Senedi Alımı (Milyon Dolar)	Haziran	--	-543
06/27/24 10:00	Türkiye	Ekonomik Güven Endeksi	Haziran	--	98,2
06/27/24 14:00	Türkiye	Merkez Bankası Politika Faizi	Haziran	50,00%	50,00%
06/27/24 14:30	Türkiye	Yurtdışı Yerleşiklerin Net Hisse Senedi Alımı (Milyon Dolar)	Haziran	--	--
06/28/24 10:00	Türkiye	Dış Ticaret Dengesi (Milyar Dolar)	Mayıs	-6,5	-9,86
07/01/24 10:00	Türkiye	İmalat Sanayi Satın Alma Yöneticileri Endeksi	Haziran	--	48,4



# Teşekkürler...

[ekonomikarastirmalar@albarakaturk.com.tr](mailto:ekonomikarastirmalar@albarakaturk.com.tr)

*Ömer Emeç*

*Baş Ekonomist*

*oemec@albarakaturk.com.tr*

*Mustafa Berk Erdal*

*mustafa.erdal@albarakaturk.com.tr*

*Rahime Aybike Çalışkan*

*rcaliskan@albarakaturk.com.tr*

*Bersun Turna*

*bersun.turna@albarakaturk.com.tr*

*Muhammed Yasir Aksu*

*muhammed.aksu@albarakaturk.com.tr*

Burada belirtilen bilgiler güvenilirliğine ve doğruluğuna inanılan kaynaklardan, okuyucuyu bilgilendirmek amacıyla derlenmiştir. Resmi kaynaklardan alınan bilgilere dayalı yapılan yorumlar ve tahminler, o tarihteki kanımızı yansıtmaktaysa da bu bilgiler, hiçbir şekilde yatırım danışmanlığı faaliyeti olarak değerlendirilemeyecektir. Söz konusu kaynaklardaki hata ve eksikliklerden ve bu bilgilerin kullanılmasından doğabilecek zararlardan dolayı, Albaraka Türk Katılım Bankası A.Ş. hiçbir sorumluluk kabul etmez. İşbu rapor içerisindeki bilgilere ait telif hakkı Bankamıza ait olup, üçüncü kişilerce izinsiz kullanılamaz, çoğaltılamaz veya kopyalanamaz.