

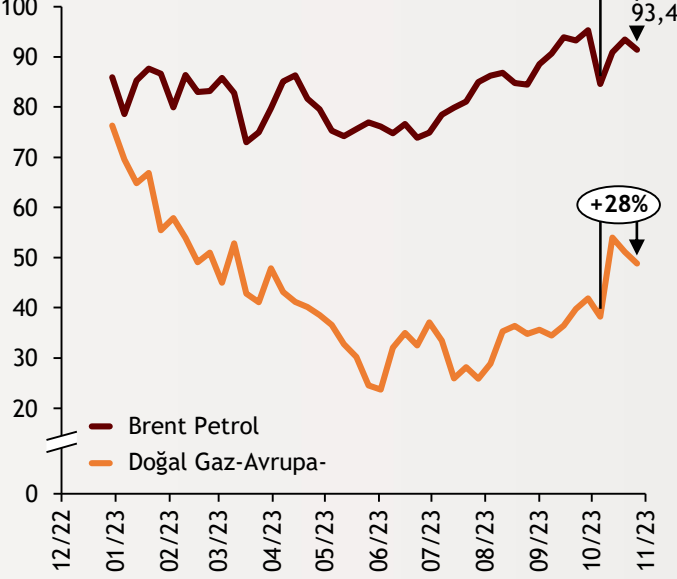


# Haftalık Ekonomi Bülteni

23 Ekim 2023

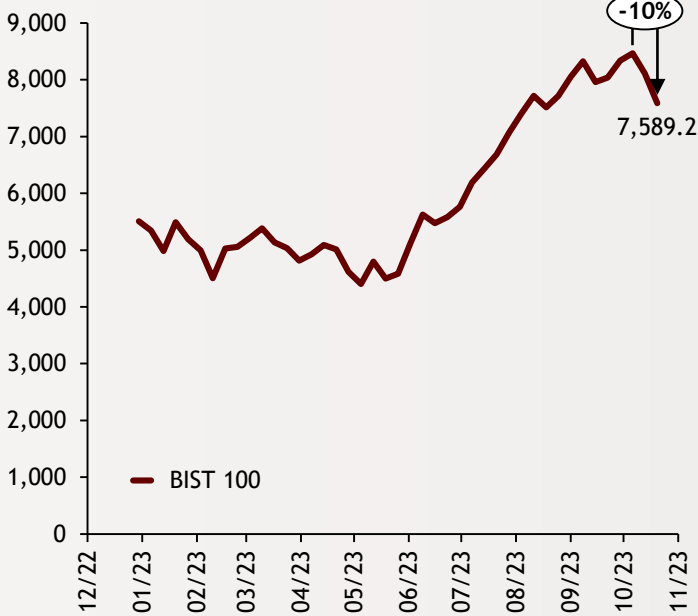
## Şekil.1 Enerji Fiyatları

Varil/Ş, 23.10.2023



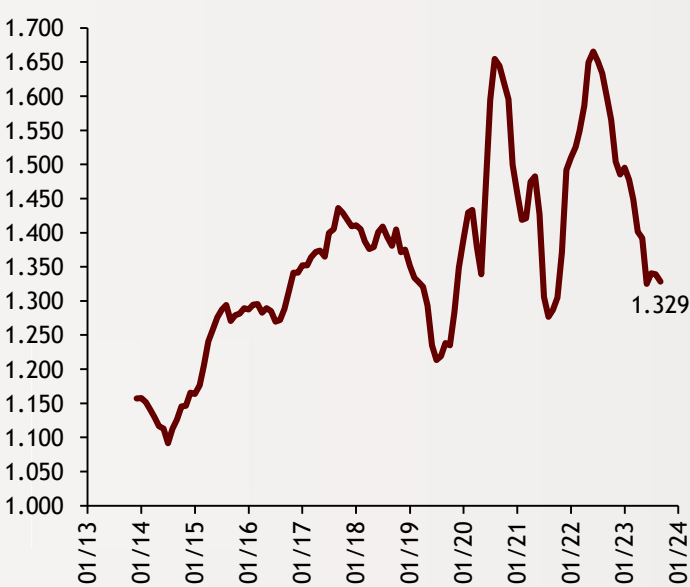
## Şekil.2 BIST 100

Endeks, 20.10.2023



## Şekil.3 Konut Satışları

Yıllıklandırılmış, Bin Adet, Eylül 2023

Kaynak: TÜİK,  
Bloomberg

## İsrail'in saldırıları enerji fiyatlarını artırdı

İsrail'in Filistin'e yönelik saldırıları neticesinde altın ve petrol fiyatları artış gösteriyor. Çatışmanın İran da dahil olmak üzere diğer ülkelere yayılacağına dair endişeler var. Bölge dünya ham petrolünün yaklaşık üçte birini sağlıyor. Küresel gösterge Brent varil başına 93 doların üzerine çıkarken, ABD ham petrolü 91 dolara yaklaştı.

alBaraka  
BANKNOT

## Bölgesel gerilim sonucu BİST'te gerileme

Jeopolitik gerilimler BİST 100'de düşüşe neden oldu. Analistler, küresel pay piyasalarının Orta Doğu'daki çatışmalara ilişkin belirsizliklerle negatif bir hafta geçirdiğini belirtti. Bu hafta gözlerin Avrupa Merkez Bankası'nın (ECB) para politikası kararlarına çevrildiğini söyledi.

alBaraka  
BANKNOT

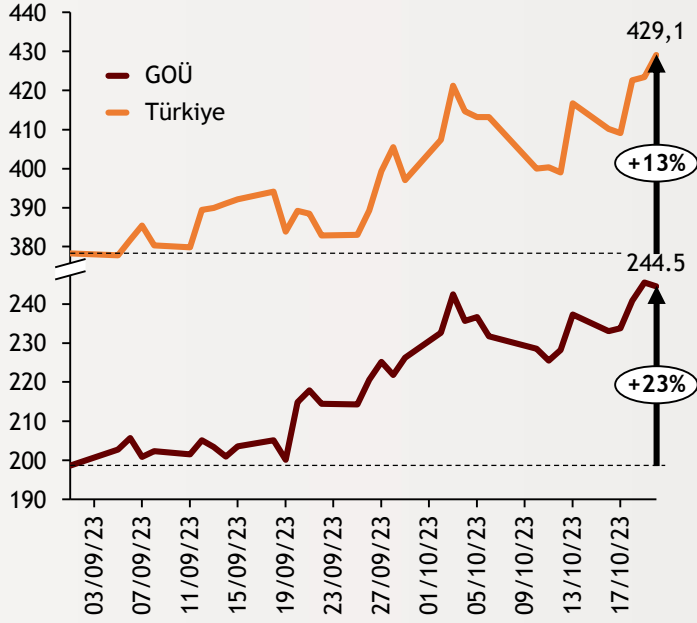
## Konut satışlarında ivme kaybı yaşandı

TÜİK konut satış istatistiklerini yayımladı. Toplam konut satışlarında ivme kaybı görülürken, yeni konutların fiyatları artan maliyetlerden daha keskin yükseliyor. Bu durum konut meselesinde arz yönlü sıkıntılar olduğunu gösteriyor. Öte yandan, seçimlerin gerçekleşmesinin ardından bankalar konut kredi kullandırmalarında frene bastı.

alBaraka  
BANKNOT

## Şekil.4 GOÜ vs Türkiye CDS

5 Yıllık USD CDS, 20.10.2023



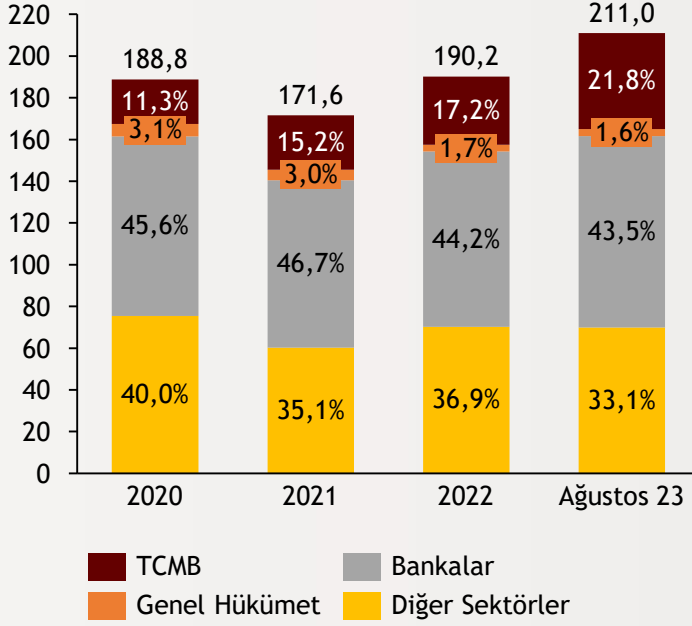
## GOÜ ve Türkiye CDS verisi

İsrail'in Gazze şeridinde gerçekleştirdiği saldırılar sonucu yaşanan bölgedeki gerilim BİST 100'de düşüşe neden olurken gelişmekte olan ülkelerin risk primindeki artış Türkiye ile kıyaslandığında daha yüksek gerçekleşti.

alBaraka  
BANKNOT

## Şekil.5 Kısa Vadeli Dış Borç

Kalan Vadeye Göre, Milyar \$



## Kısa vadeli dış borçta rekor

Ağustos ayında vadesine 1 yıl ya da daha az kalmış dış borç stoku 211 milyar dolarla rekor seviyeye yükseldi. Bu dönemde, bankalar kaynaklı kısa vadeli dış borç stoku %4,2 oranında artarak 64,9 milyar dolar olurken, diğer sektörlerin kısa vadeli dış borç stoku %0,8 oranında artarak 54,5 milyar dolar düzeyinde gerçekleşti.

alBaraka  
BANKNOT

- **On ikinci Kalkınma Planı TBMM Başkanlığı'na sunuldu:** Cumhurbaşkanlığı Hükümet Sistemi'nin ikinci kalkınma planı olan ve 2024-2028 dönemini kapsayan 12. Kalkınma Planı, Cumhurbaşkanı Recep Tayyip Erdoğan'ın onayının ardından TBMM Başkanlığı'na sunuldu. 12.Kalkınma Planı'na göre, 2028'de Gayrisafi Yurt İçi Hasıla'nın (GSYH) 2 trilyon 820 milyar liraya, kişi başına gelirin 17 bin 554 dolara yükseltilmesi, enflasyonun % 4,7, işsizliğin % 7,5'e indirilmesi hedefleniyor. Plan dönemi boyunca 5 milyon ek istihdam hedefi de söz konusu.

## Finansal Göstergeler

Hisse Senedi Piyasaları	20.Eki.23	Haftalık D.	Aylık D.	Yılsonuna G.D.
Dünya Borsaları	642.1	-3.15%	-3.18%	6.06%
ABD Dow Jones Endeksi	33,127.3	-2.52%	-2.46%	-0.06%
ABD S&P Endeksi	4,224.2	-3.42%	-2.22%	10.02%
Nasdaq	14,560.9	-4.31%	-1.73%	33.10%
Euro Stoxx	4,024.7	-3.02%	-4.34%	6.09%
FTSE 100	7,402.1	-2.99%	-3.67%	-0.67%
DAX	14,798.5	-2.88%	-4.88%	6.28%
Nikkei	31,259.4	-1.26%	-3.53%	18.80%
Shanghai	2,983.1	-2.95%	-4.77%	-5.20%
Gelişmekte Olan Ülkeler	925.6	-2.18%	-4.01%	-3.22%
BİST - 100	7,510.7	-5.34%	-6.57%	36.33%
BİST - 30	7,838.6	-6.11%	-7.17%	31.86%
BİST - Bankacılık Endeksi	7,750.0	-6.11%	-4.31%	54.15%
Albaraka Türk	4.1	-1.21%	1.24%	22.09%
Döviz Kurları	20.Eki.23	Haftalık D.	Aylık D.	Yılsonuna G.D.
Gelişmekte Olan Ülke Kurları	46.5340	-0.01%	-1.69%	-6.77%
USD/TL	27.9858	0.44%	3.02%	49.92%
Euro/TL	29.6748	0.81%	2.61%	48.71%
Eylüet/TL	28.8303	0.63%	2.81%	103.17%
Euro/USD	1.0594	0.32%	-0.55%	-1.13%
USD/Yen	149.8600	0.23%	1.00%	14.35%
GBP/USD	1.2164	-0.43%	-0.63%	0.64%
ABD Dolar Endeksi	106.1630	-0.08%	0.55%	2.63%
LIBOR Getirileri	20.Eki.23	1 Hafta Önce	1 Ay Önce	Yılsonuna G.D.
ABD 3 Aylık	5.66	5.66	5.66	4.77
Avrupa 3 Aylık	3.97	3.98	3.96	2.13
Pound 3 Aylık	5.40	5.42	5.39	3.87
Emtiaiyatlar	20.Eki.23	Haftalık D.	Aylık D.	Yılsonuna G.D.
Bileşik Emtiaiyat Endeksi	105.82	1.06%	-0.39%	-6.71%
Brent (USD/Varil)	92.16	2.80%	-1.19%	6.25%
Tarımiyatları Endeksi	65.62	1.25%	0.49%	-4.82%
Ana Metaliyatları Endeksi	136.16	-0.12%	-3.97%	-18.18%
Altın (USD/Ons)	1,981.40	3.19%	2.92%	8.32%
Tahvil Getirileri	20.Eki.23	1 Hafta Önce	1 Ay Önce	Yılsonuna G.D.
ABD 2 Yıllık	5.073	5.099	5.110	4.426
ABD 10 Yıllık	4.914	4.706	4.434	3.875
Almanya 2 Yıllık	3.122	3.156	3.258	2.764
Almanya 10 Yıllık	2.889	2.785	2.739	2.571
İngiltere 10 Yıllık	4.651	4.481	4.249	3.672
Japonya 10 Yıllık	0.840	0.762	0.734	0.455
Türkiye 10 Yıllık Eurobond	9.216	8.915	8.510	5.587
Türkiye 2 Yıllık	30.600	27.710	28.400	9.970
Türkiye 10 Yıllık	29.23	27.57	25.94	9.83
TCMB Ağırlıklı Ort.onlama	30.00	30.00	25.21	9.04
Haftalık ileonlama (Milyon TL)	5,000	5,000	24,000	0
Toplam MBonlaması (Milyon TL)	5,000	5,000	24,000	183,643
Risk Göstergeleri	20.Eki.23	1 Hafta Önce	1 Ay Önce	Yılsonuna G.D.
VIX	21.71	17.21	17.20	21.67
Türkiye 5 Yıllık CDS	429.51	410.66	382.66	512.27



## Ekonomik Göstergeler

Büyüme Göstergeleri	Aralık 22	Haziran 22	Eylül 22	Aralık 22	Mart 23
GSYH (Milyon Dolar, Cariyatlar)	241.97	181	220	242	263
GSYH (4 Çeyreklik Toplam, Milyar \$)	843.16	799	829	843	906
Yıllık Büyüme Oranı	3.50	7.7	3.9	3.5	4.0
Sanayi Göstergeleri	2021	Ocak 23	Şubat 23	Mart 23	Nisan 23
Sanayi Üretimi(TA, Yıllık %Değişim)	14.41	4.6	-8.2	0.4	-1.2
İşgücü Göstergeleri	2021	Şubat 23	Mart 23	Nisan 23	Mayıs 23
İşsizlik Oranı(MA, %)	13.1	10.0	10.0	10.2	9.5
Enflasyon Göstergeleri	2021	Mart 23	Nisan 23	Mayıs 23	Haziran 23
Aylık Tüketici Enflasyonu	13.58	2.29	2.39	0.04	3.92
Yıllık Tüketici Enflasyonu	36.08	50.51	43.68	39.59	38.21
Aylık Üretici Enflasyonu	19.08	0.44	0.81	0.65	6.50
Yıllık Üretici Enflasyonu	79.89	62.45	52.11	40.76	40.42
Ödemeler Dengesi	2021	Ocak 23	Şubat 23	Mart 23	Nisan 23
Cari İşlemler Dengesi (12 Aylık)	-37.30	-51.852	-55.620	-54.944	-57.804
Cari İşlemler Dengesi	-3.17	-10.348	-9.071	-4.903	-5.404
İhracat (f.o.b)	22,233.32	18,590	23,588	19,298	21,659
İthalat (c.i.f)	29,064.82	30,701	31,937	28,069	34,186
Turizm Gelirleri (Net)	1,671.00	2,420	1,735	2,067	2,198
Sermaye Dengesi	-13,742.00	-10,897	-8,350	-8,135	-9,096
Doğrudan Yabancı Yatırım (Net)	-656.00	-139	-512	-470	-784
Portföy Yatırımları (Net)	1,995.00	-469	-236	1,036	1,204
Yabancılar TL Cinsi Tahvil Alımları	0.00	0	0	1,500	2,341
Bankaların Yurtdışı Borçlanması	-229.00	-851	1,124	31	289
Bütçe Göstergeleri	2021	Şubat 23	Mart 23	Nisan 23	Mayıs 23
Bütçe Dengesi	-145,743,183.00	-170.56	-47.22	-132.47	118.91
Faiz Dışı Denge	-136,783,444.00	-136.34	-2.15	-97.97	221.62
TCMB Brüt Döviz Rezervleri	94,628.00	122,422	114,883	98,457	108,586
Bankacılık Göstergeleri	2021	Eylül 22	Aralık 22	Mart 23	Haziran 23
Toplam Aktifler	10,158,052	13,099,876	14,344,402	15,844,348	16,846,448
Toplam Krediler	5,499,603	6,831,741	7,576,513	8,513,283	9,232,818
Ticari Krediler/GSYH	10.4%	8.60%	8.09%	7.83%	8.64%
Tüketici Kredileri / GSYH	12.4%	10.47%	10.24%	10.80%	12.19%
Konut	310,966	354,392	360,075	391,782	432,835
Taşıt	14,559	31,347	49,675	64,538	80,015
İhtiyaç	477,686	578,412	674,803	815,754	853,990
Kredi Kartları	349,557	525,551	673,877	847,227	1,051,798
Toplam Mevduatlar	5,972,340	8,052,541	8,861,858	9,956,251	10,355,711
Döviz Mevduatları (Milyar Dolar)	236,442	233,466	218,185	211,420	201,819
Toplam Özkaynaklar	913,019	1,188,813	1,407,074	1,596,091	1,606,765





## Haftalık Ekonomik Takvim

Tarih ve Saat	Ülke	Dünya Ekonomisinde Gündem	Dönem	Beklenti	Önceki Veri
10/23/23 15:30	ABD	Chicago Fed Ulusal Aktivite Endeksi	Eylül	-0.14	-0.16
10/23/23 17:00	Euro Bölgesi	Tüketici Güven Endeksi	Ekim	-18.20	-17.80
10/24/23 03:30	Japonya	İmalat Sanayi Satın Alma Yöneticileri Endeksi	Ekim	--	48.50
10/24/23 03:30	Japonya	Hizmet Sektörü Satın Alma Yöneticileri Endeksi	Ekim	--	53.80
10/24/23 09:00	İngiltere	İşsizlik Oranı	Ağustos	0.04	0.04
10/24/23 10:15	Fransa	İmalat Sanayi Satın Alma Yöneticileri Endeksi (PMI)	Ekim	44.40	44.20
10/24/23 10:15	Fransa	Hizmet Sektörü Satın Alma Yöneticileri Endeksi (PMI)	Ekim	44.60	44.40
10/24/23 10:15	Fransa	Bileşik Sektörler Satın Alma Yöneticileri Endeksi (PMI)	Ekim	44.50	44.10
10/24/23 10:30	Almanya	İmalat Sanayi Satın Alma Yöneticileri Endeksi (PMI)	Ekim	40.00	39.60
10/24/23 10:30	Almanya	Hizmet Sektörü Satın Alma Yöneticileri Endeksi (PMI)	Ekim	50.00	50.30
10/24/23 10:30	Almanya	Bileşik Sektörler Satın Alma Yöneticileri Endeksi (PMI)	Ekim	46.70	46.40
10/24/23 11:00	Euro Bölgesi	İmalat Sanayi Satın Alma Yöneticileri Endeksi (PMI)	Ekim	43.70	43.40
10/24/23 11:00	Euro Bölgesi	Hizmet Sektörü Satın Alma Yöneticileri Endeksi (PMI)	Ekim	48.60	48.70
10/24/23 11:00	Euro Bölgesi	Bileşik Sektörler Satın Alma Yöneticileri Endeksi (PMI)	Ekim	47.30	47.20
10/24/23 11:30	İngiltere	İmalat Sanayi Satın Alma Yöneticileri Endeksi	Ekim	44.70	44.30
10/24/23 11:30	İngiltere	Hizmet Sektörü Satın Alma Yöneticileri Endeksi	Ekim	49.30	49.30
10/24/23 16:45	ABD	İmalat Sanayi Satın Alma Yöneticileri Endeksi (PMI)	Ekim	49.40	49.80
10/24/23 16:45	ABD	Hizmet Sektörü Satın Alma Yöneticileri Endeksi (PMI)	Ekim	49.90	50.10
10/24/23 16:45	ABD	Bileşik Sektörler Satın Alma Yöneticileri Endeksi (PMI)	Ekim	50.00	50.20
10/24/23 17:00	ABD	Richmond Fed İmalat Aktivite Endeksi	Ekim	3.00	5.00
10/25/23 11:00	Almanya	IFO İş Ortamı Güven Endeksi	Ekim	85.90	85.70
10/25/23 11:00	Euro Bölgesi	M3ara Arzı (Yıllık Değişimler)	Eylül	-0.02	-0.01
10/25/23 17:00	ABD	Yeni Konut Satışları (Bin Adet)	Eylül	682.00	675.00
10/26/23 09:00	Japonya	Makine Araçları Siparişleri (Yıllık Değişimler)	Eylül	--	-0.11
10/26/23 15:15	Euro Bölgesi	Merkez Bankasolitiakaazi	Ekim	0.05	0.05
10/26/23 15:30	ABD	Toptan Stoklar (Aylık Değişimler)	Eylül	0.00	0.00
10/26/23 15:30	ABD	GSYH Yıllıklandırılmış Büyüme Oranı (İlk Tahmin)	3Ç	0.04	0.02
10/26/23 15:30	ABD	Dayanıklı Mal Siparişleri (Aylık Değişimler)	Eylül	0.02	0.00
10/26/23 15:30	ABD	Çekirdek Dayanıklı Mal Siparişleri (Aylık Değişimler)	Eylül	0.00	0.01
10/26/23 15:30	ABD	Haftalık İşsizlik Maaşı Başvuruları (Bin Kişi)	Ekim	208.00	198.00
10/26/23 17:00	ABD	Bekleyen Konut Satışları (Aylık Değişimler)	Eylül	-0.02	-0.07
10/26/23 18:00	ABD	Kansas City FED İmalat Sanayi Aktivite Endeksi	Ekim	--	-8.00
10/27/23 15:30	ABD	Bireysel Gelirler (Aylık Değişimler)	Eylül	0.00	0.00
10/27/23 15:30	ABD	Bireysel Harcamalar (Aylık Değişimler)	Eylül	0.01	0.00
10/27/23 15:30	ABD	Bireysel Tüketim Harcamaları Fiyatları (Yıllık Değişimler)	Eylül	0.03	0.04
10/27/23 15:30	ABD	Çekirdek Bireysel Tüketim Harcamaları (Yıllık Değişim)	Eylül	0.04	0.04
10/27/23 17:00	ABD	Michigan Üniversitesi Tüketici Güven Endeksi (Nihai)	Ekim	63.00	63.00
10/30/23 13:00	Euro Bölgesi	Tüketici Güven Endeksi	Ekim	--	--
10/30/23 13:00	Euro Bölgesi	Ekonomik Güven Endeksi	Ekim	--	93.30
10/30/23 16:00	Almanya	Aylık Tüketici Enflasyonu	Ekim	--	0.003
10/30/23 16:00	Almanya	Yıllık Tüketici Enflasyonu	Ekim	--	4.50%
10/30/23 17:30	ABD	Dallas Fed İmalat Sanayi Aktivite Endeksi	Ekim	--	-18.1
10/23/23 10:00	Türkiye	Tüketici Güven Endeksi	Ekim	--	71.5
10/25/23 10:00	Türkiye	Kapasite Kullanım Oranı	Ekim	--	77.30%
10/25/23 10:00	Türkiye	Reel Kesim Güven Endeksi	Ekim	--	105.1
10/26/23 14:00	Türkiye	Merkez Bankasolitiakaazi	Ekim	0.35	0.3
10/26/23 14:30	Türkiye	Yurtdışı Yerleşiklerin Net Hisse Senedi Alımı (Milyon Dolar)	Ekim	--	-13
10/30/23 10:00	Türkiye	Ekonomik Güven Endeksi	Ekim	--	95.4



# Teşekkürler...

[ekonomikarastirmalar@albarakaturk.com.tr](mailto:ekonomikarastirmalar@albarakaturk.com.tr)

*Ömer Emeç*  
*Baş Ekonomist*  
[oemec@albarakaturk.com.tr](mailto:oemec@albarakaturk.com.tr)

*Mustafa Berk Erdal*  
[mustafa.erdal@albarakaturk.com.tr](mailto:mustafa.erdal@albarakaturk.com.tr)

*Rahime Aybike Çalışkan*  
[rcaliskan@albarakaturk.com.tr](mailto:rcaliskan@albarakaturk.com.tr)

*Abdullah Tarık Ömeroğlu*  
[abdullah.omeroglu@albarakaturk.com.tr](mailto:abdullah.omeroglu@albarakaturk.com.tr)

*Bersun Turna*  
[bersun.turna@albarakaturk.com.tr](mailto:bersun.turna@albarakaturk.com.tr)

*Abdulbaki Korucu*  
[abdulbaki.korucu@albarakaturk.com.tr](mailto:abdulbaki.korucu@albarakaturk.com.tr)

*Muhammed Yasir Aksu*  
[muhammed.aksu@albarakaturk.com.tr](mailto:muhammed.aksu@albarakaturk.com.tr)

Burada belirtilen bilgiler güvenilirliğine ve doğruluğuna inanılan kaynaklardan, okuyucuyu bilgilendirmek amacıyla derlenmiştir. Resmi kaynaklardan alınan bilgilere dayalı yapılan yorumlar ve tahminler, o tarihteki kanımızı yansıtmaktaysa da bu bilgiler, hiçbir şekilde yatırım danışmanlığı faaliyeti olarak değerlendirilemeyecektir. Söz konusu kaynaklardaki hata ve eksikliklerden ve bu bilgilerin kullanılmasından doğabilecek zararlardan dolayı, Albaraka Türk Katılım Bankası A.Ş. hiçbir sorumluluk kabul etmez. İşbu rapor içerisindeki bilgilere ait telif hakkı Bankamıza ait olup, üçüncü kişilerce izinsiz kullanılamaz, çoğaltılamaz veya kopyalanamaz.