

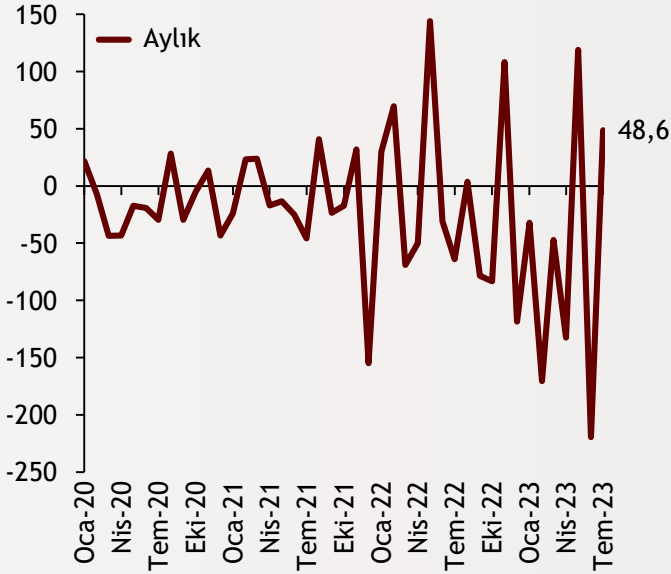


Haftalık Ekonomi Bülteni

21 Ağustos 2023

Şekil.1 Bütçe Dengesi

Aylık - Milyar ₺



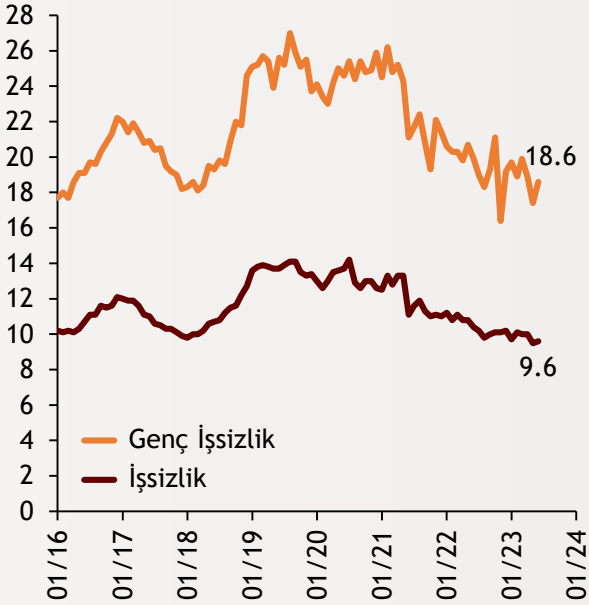
Bütçe 48,6 milyar TL fazla verdi

Hazine ve Maliye Bakanlığının yayımladığı verilere göre, merkezi yönetim bütçe dengesi Temmuz ayında 48,6 milyar TL fazla verdi. Aynı dönemde faiz dışı fazla ise 86,3 milyar TL olarak gerçekleşti. Temmuz ayında merkezi yönetim bütçe giderleri 455,8 milyar TL, bütçe gelirleri ise 504,4 milyar TL oldu.

alBaraka
BANKNOT

Şekil.2 İşsizlik Oranları

% Oran - Mevsimsellikten Arındırılmış



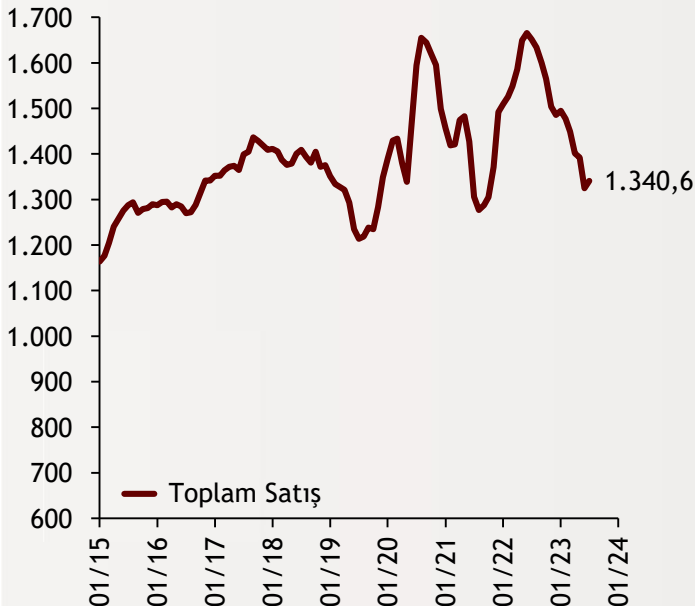
Haziran'da işsizlik %9,6'ya yükseldi

Haziran ayında işsizlik %0,1 puanlık artışla %9,6'ya yükseldi ve ikinci ay üst üste yüzde 10'un altında geldi. İşsizlik oranına kıyasla daha dalgalı bir görüntü çizen genç işsizliği ise Haziran'da %1,2'lik bir artış kaydederek %18,6'ya yükseldi. İşgücündeki ve istihdam edilmiş nüfusun artış hızı azalan bir trendde artmaya devam ederken, atıl işgücü oranı Nisan 2021'den beri ilk kez %24'ü geçerek %24,2 olarak gerçekleşti.

alBaraka
BANKNOT

Şekil.3 Konut Satışları

Bin Adet - Yıllıklandırılmış



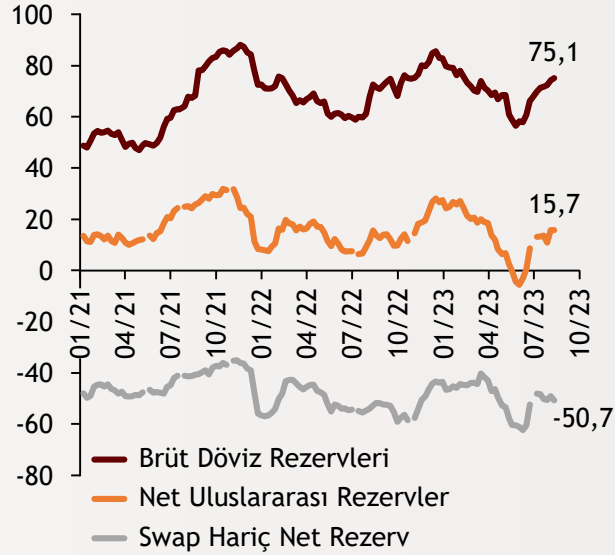
Temmuz ayında 109,548 konut satıldı

Kredilerdeki sıkılaşma ile beraber konut satışları son bir yıldır azalıyor. Buna karşın Temmuz ayında konut satışları bir önceki yılın aynı ayına göre %16,7 artarak 109,548 oldu. Konut satışlarında İstanbul 15,724 konut satışı ve %14,4 ile en yüksek paya sahip oldu. Satış sayılarına göre İstanbul'u 9,688 konut satışı ve %8,8 pay ile Ankara, 5,203 konut satışı ve %4,7 pay ile İzmir izledi.

Kaynak:
HMB, TÜİKalBaraka
BANKNOT

Şekil.4 TCMB Rezervler

Milyar \$, Son Veri:11.08.2023



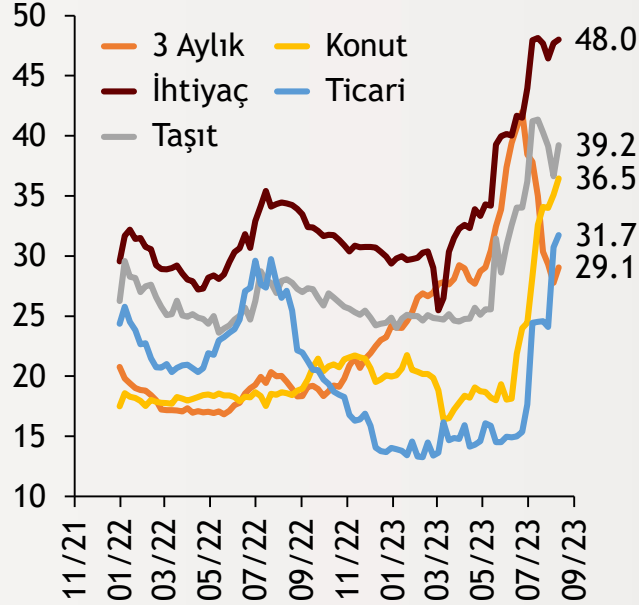
Brüt rezervler 75,1 milyar \$ oldu

Türkiye Cumhuriyet Merkez Bankası'nın açıkladığı verilere göre net rezervlerde 11 Ağustos haftasında sınırlı artış kaydedildi. Brüt rezervler ise 74,2 milyar dolardan 75,1 milyar dolara yükseldi. Swap hariç net rezerv -49,1 milyar dolardan -50,7 milyar dolara geriledi.

alBaraka
BANKNOT

Şekil.5 Mevduat ve Kredi Faiz Oranları

%, Son Veri 11.08.2023



Ticari kredi faizi %31,7'ye yükseldi

İhtiyaç kredileri ve 3 aylık mevduat faizleri arasındaki fark geçtiğimiz aylarda kayda değer bir artış gösterirken ticari kredi faizleri 3 aylık mevduat faizlerini Ekim 2022'den beri ilk kez geçti. Bu yılın Şubat ayında ortalama ticari kredi faizleri yüzde 13,2 seviyelerine kadar gerilemiş Temmuz başında ise yüzde 24,5 seviyesine yükselmişti.

alBaraka
BANKNOT

- **Vadesi gelen KKM hesaplarını, standart TL mevduata geçirme hedefi geldi:** TCMB'nin hafta sonu açıkladığı düzenlemelerle önümüzdeki dönemde TL mevduat faizlerinin artması ve TL tahvil faizlerinin bir miktar daha aşağı gelmesi bekleniyor. KKM dönüşüm hedefi TL'den dönüşümlü KKM için %50, dövizden dönüşümlü KKM için %5 oldu. Ayrıca, dövizden dönüşümlü KKM yenileme hedefi getirildi. Eğer oran %95'in altına düşerse eksik kalan tutar kadar, %75'in altına düşerse eksik kalan tutar kadar ilave menkul kıymet tesisi gerekecek. Öte yandan, gerçek kişilerin TL mevduat payındaki değişim 2 puanın altındaysa, tüzel kişiler için ise TL mevduat payı önceki hesaplama döneminin altına düşmüşse menkul kıymet tesisi gerekli olacak.

Finansal Göstergeler

Hisse Senedi Piyasaları	18.Ağu.23	Haftalık D.	Aylık D.	Yılsonuna G.D.
Dünya Borsaları	666.8	-2.62%	-4.40%	10.14%
ABD Dow Jones Endeksi	34,500.7	-2.29%	-2.06%	4.08%
ABD S&P Endeksi	4,369.7	-2.67%	-3.67%	13.81%
Nasdaq	14,694.8	-3.61%	-5.29%	34.33%
Euro Stoxx	4,213.0	-2.71%	-4.06%	11.05%
FTSE 100	7,262.4	-3.26%	-5.24%	-2.54%
DAX	15,574.3	-2.07%	-3.73%	11.86%
Nikkei	31,450.8	-1.90%	-2.64%	20.84%
Shanghai	3,132.0	-1.46%	-1.13%	0.78%
Gelişmekte Olan Ülkeler	964.4	-2.21%	-4.94%	0.84%
BİST - 100	7,513.3	-2.90%	12.34%	36.38%
BİST - 30	8,081.4	-3.38%	11.22%	35.94%
BİST - Bankacılık Endeksi	6,940.8	-3.32%	21.28%	38.05%
Albaraka Türk	4.0	3.40%	23.05%	17.91%
Döviz Kurları	18.Ağu.23	Haftalık D.	Aylık D.	Yılsonuna G.D.
Gelişmekte Olan Ülke Kurları	47.7220	0.14%	-2.67%	-4.31%
USD/TL	27.1215	0.29%	0.52%	45.19%
Euro/TL	29.4955	-0.05%	-1.91%	48.01%
Sepet/TL	28.3085	0.11%	-0.76%	99.50%
Euro/USD	1.0873	-0.30%	-2.26%	1.63%
USD/Yen	145.3900	-0.12%	2.58%	10.89%
GBP/USD	1.2734	0.40%	-0.93%	5.40%
ABD Dolar Endeksi	103.3750	0.18%	2.28%	-0.13%
LIBOR Getirileri	18.Ağu.23	1 Hafta Önce	1 Ay Önce	Yılsonuna G.D.
ABD 3 Aylık	5.64	5.63	5.61	4.77
Avrupa 3 Aylık	3.82	3.80	3.72	2.13
Pound 3 Aylık	5.58	5.48	5.50	3.87
Emtia Fiyatları	18.Ağu.23	Haftalık D.	Aylık D.	Yılsonuna G.D.
Bileşik Emtia Fiyat Endeksi	104.24	-0.81%	-1.84%	-7.12%
Brent (USD/Varil)	84.80	-1.64%	4.60%	-0.62%
Tarım Fiyatları Endeksi	66.36	0.50%	-5.65%	-2.85%
Ana Metal Fiyatları Endeksi	138.80	-0.42%	-3.05%	-15.81%
Altın (USD/Ons)	1,889.31	-0.93%	-3.70%	3.51%
Tahvil Getirileri	18.Ağu.23	1 Hafta Önce	1 Ay Önce	Yılsonuna G.D.
ABD 2 Yıllık	4.943	4.967	4.837	4.426
ABD 10 Yıllık	4.255	4.191	3.835	3.875
Almanya 2 Yıllık	3.059	3.078	3.093	2.764
Almanya 10 Yıllık	2.622	2.637	2.469	2.571
İngiltere 10 Yıllık	4.675	4.566	4.280	3.672
Japonya 10 Yıllık	0.628	0.606	0.448	0.455
Türkiye 10 Yıllık Eurobond	8.630	8.403	8.354	5.587
Türkiye 2 Yıllık	18.580	17.440	16.350	9.970
Türkiye 10 Yıllık	22.05	21.18	18.98	9.83
TCMB Ağırlıklı Ort. Fonlama	17.50	17.50	15.50	9.04
Haftalık ile Fonlama (Milyon TL)	53,000	37,000	5,000	0
Toplam MB Fonlaması (Milyon TL)	53,000	37,000	5,000	183,643
Risk Göstergeleri	18.Ağu.23	1 Hafta Önce	1 Ay Önce	Yılsonuna G.D.
VIX	17.30	14.82	13.60	21.67
Türkiye 5 Yıllık CDS	431.60	409.98	437.54	512.27



Ekonomik Göstergeler

Büyüme Göstergeleri	Aralık 21	Haziran 22	Eylül 22	Aralık 22	Mart 23
GSYH (Milyon Dolar, Cari Fiyatlar)	200.33	181	220	242	263
GSYH (4 Çeyreklik Toplam, Milyar \$)	807.11	799	829	843	906
Yıllık Büyüme Oranı	9.60	7.7	3.9	3.5	4.0
Sanayi Göstergeleri	2021	Ocak 23	Şubat 23	Mart 23	Nisan 23
Sanayi Üretimi(TA,Yıllık %Değişim)	14.41	4.6	-8.2	0.4	-1.2
İşgücü Göstergeleri	2021	Şubat 23	Mart 23	Nisan 23	Mayıs 23
İşsizlik Oranı(MA, %)	13.1	10.0	10.0	10.2	9.5
Enflasyon Göstergeleri	2021	Mart 23	Nisan 23	Mayıs 23	Haziran 23
Aylık Tüketici Enflasyonu	13.58	2.29	2.39	0.04	3.92
Yıllık Tüketici Enflasyonu	36.08	50.51	43.68	39.59	38.21
Aylık Üretici Enflasyonu	19.08	0.44	0.81	0.65	6.50
Yıllık Üretici Enflasyonu	79.89	62.45	52.11	40.76	40.42
Ödemeler Dengesi	2021	Ocak 23	Şubat 23	Mart 23	Nisan 23
Cari İşlemler Dengesi (12 Aylık)	-37.30	-51.852	-55.620	-54.944	-57.804
Cari İşlemler Dengesi	-3.17	-10.348	-9.071	-4.903	-5.404
İhracat (f.o.b)	22,233.32	18,590	23,588	19,298	21,659
İthalat (c.i.f)	29,064.82	30,701	31,937	28,069	34,186
Turizm Gelirleri (Net)	1,671.00	2,420	1,735	2,067	2,198
Sermaye Dengesi	-13,742.00	-10,897	-8,350	-8,135	-9,096
Doğrudan Yabancı Yatırım (Net)	-656.00	-139	-512	-470	-784
Portföy Yatırımları (Net)	1,995.00	-469	-236	1,036	1,204
Yabancılar TL Cinsi Tahvil Alımları	0.00	0	0	1,500	2,341
Bankaların Yurtdışı Borçlanması	-229.00	-851	1,124	31	289
Bütçe Göstergeleri	2021	Şubat 23	Mart 23	Nisan 23	Mayıs 23
Bütçe Dengesi	-145,743,183.00	-170.56	-47.22	-132.47	118.91
Faiz Dışı Denge	-136,783,444.00	-136.34	-2.15	-97.97	221.62
TCMB Brüt Döviz Rezervleri	94,628.00	122,422	114,883	98,457	108,586
Bankacılık Göstergeleri	2021	Eylül 22	Aralık 22	Mart 23	Haziran 23
Toplam Aktifler	10,158,052	13,099,876	14,344,402	15,844,348	16,846,448
Toplam Krediler	5,499,603	6,831,741	7,576,513	8,513,283	9,232,818
Ticari Krediler/GSYH	10.4%	8.60%	8.09%	7.83%	8.64%
Tüketici Kredileri / GSYH	12.4%	10.47%	10.24%	10.80%	12.19%
Konut	310,966	354,392	360,075	391,782	432,835
Taşıt	14,559	31,347	49,675	64,538	80,015
İhtiyaç	477,686	578,412	674,803	815,754	853,990
Kredi Kartları	349,557	525,551	673,877	847,227	1,051,798
Toplam Mevduatlar	5,972,340	8,052,541	8,861,858	9,956,251	10,355,711
Döviz Mevduatları (Milyar Dolar)	236,442	233,466	218,185	211,420	201,819
Toplam Özkaynaklar	913,019	1,188,813	1,407,074	1,596,091	1,606,765



Haftalık Ekonomik Takvim

Tarih ve Saat	Ülke	Dünya Ekonomisinde Gündem	Dönem	Beklenti	Önceki Veri
08/21/23 09:00	Almanya	Aylık Üretici Enflasyonu	Temmuz	-0.2%	-0.3%
08/21/23 09:00	Almanya	Yıllık Üretici Enflasyonu	Temmuz	-5.1%	0.1%
08/22/23 11:00	Euro Bölgesi	Cari İşlemler Dengesi (Milyar Euro)	Haziran	--	9.1
08/22/23 17:00	ABD	İkinci El Konut Satışları (Yıllıklandırılmış, Milyon Adet)	Temmuz	4.15	4.16
08/22/23 17:00	ABD	Richmond Fed İmalat Aktivite Endeksi	Ağustos	-10	-9
08/23/23 03:30	Japonya	İmalat Sanayi Satın Alma Yöneticileri Endeksi	Ağustos	--	49.6
08/23/23 03:30	Japonya	Hizmet Sektörü Satın Alma Yöneticileri Endeksi	Ağustos	--	53.8
08/23/23 09:00	Japonya	Makine Araçları Siparişleri (Yıllık Değişimler)	Temmuz	--	-19.8%
08/23/23 10:15	Fransa	İmalat Sanayi Satın Alma Yöneticileri Endeksi (PMI)	Ağustos	45.3	45.1
08/23/23 10:15	Fransa	Hizmet Sektörü Satın Alma Yöneticileri Endeksi (PMI)	Ağustos	47.5	47.1
08/23/23 10:15	Fransa	Bileşik Sektörler Satın Alma Yöneticileri Endeksi (PMI)	Ağustos	47.5	46.6
08/23/23 10:30	Almanya	İmalat Sanayi Satın Alma Yöneticileri Endeksi (PMI)	Ağustos	38.5	38.8
08/23/23 10:30	Almanya	Hizmet Sektörü Satın Alma Yöneticileri Endeksi (PMI)	Ağustos	51.5	52.3
08/23/23 10:30	Almanya	Bileşik Sektörler Satın Alma Yöneticileri Endeksi (PMI)	Ağustos	48.0	48.5
08/23/23 11:00	Euro Bölgesi	İmalat Sanayi Satın Alma Yöneticileri Endeksi (PMI)	Ağustos	42.6	42.7
08/23/23 11:00	Euro Bölgesi	Hizmet Sektörü Satın Alma Yöneticileri Endeksi (PMI)	Ağustos	50.5	50.9
08/23/23 11:00	Euro Bölgesi	Bileşik Sektörler Satın Alma Yöneticileri Endeksi (PMI)	Ağustos	48.5	48.6
08/23/23 11:30	İngiltere	İmalat Sanayi Satın Alma Yöneticileri Endeksi	Ağustos	45.0	45.3
08/23/23 11:30	İngiltere	Hizmet Sektörü Satın Alma Yöneticileri Endeksi	Ağustos	50.8	51.5
08/23/23 16:45	ABD	İmalat Sanayi Satın Alma Yöneticileri Endeksi (PMI)	Ağustos	49.0	49.0
08/23/23 16:45	ABD	Hizmet Sektörü Satın Alma Yöneticileri Endeksi (PMI)	Ağustos	52.0	52.3
08/23/23 16:45	ABD	Bileşik Sektörler Satın Alma Yöneticileri Endeksi (PMI)	Ağustos	51.5	52.0
08/23/23 17:00	ABD	Yeni Konut Satışları (Bin Adet)	Temmuz	704	697
08/23/23 17:00	Euro Bölgesi	Tüketici Güven Endeksi	Ağustos	-14.5	-15.1
08/24/23 15:30	ABD	Haftalık İşsizlik Maaşı Başvuruları (Bin Kişi)	Ağustos	240	239
08/24/23 15:30	ABD	Chicago Fed Ulusal Aktivite Endeksi	Temmuz	-0.20	-0.32
08/24/23 15:30	ABD	Dayanıklı Mal Siparişleri (Aylık Değişimler)	Temmuz	-4.0%	4.6%
08/24/23 15:30	ABD	Çekirdek Dayanıklı Mal Siparişleri (Aylık Değişimler)	Temmuz	0.1%	0.1%
08/24/23 18:00	ABD	Kansas City FED İmalat Sanayi Aktivite Endeksi	Ağustos	-9	-11
08/25/23 09:00	Almanya	GSYH Yıllık Büyüme Oranı	2Ç	-0.6%	-0.6%
08/25/23 11:00	Almanya	IFO İş Ortamı Güven Endeksi	Ağustos	86.7	87.3
08/25/23 17:00	ABD	Michigan Üniversitesi Tüketici Güven Endeksi (Nihai)	Ağustos	71.2	71.2
Tarih ve Saat	Ülke	Türkiye Ekonomisinde Gündem	Dönem	Beklenti	Önceki Veri
08/23/23 10:00	Türkiye	Tüketici Güven Endeksi	Ağustos	--	80.1
08/24/23 14:00	Türkiye	Merkez Bankası Politika Faizi	Ağustos	20.00%	17.50%
08/24/23 14:30	Türkiye	Yurtdışı Yerleşiklerin Net Hisse Senedi Alımı (Milyon Dolar)	Ağustos	--	-\$101
08/25/23 10:00	Türkiye	Kapasite Kullanım Oranı	Ağustos	--	77.1%
08/25/23 10:00	Türkiye	Reel Kesim Güven Endeksi	Ağustos	--	104.9
08/25/23 11:00	Türkiye	Turist Sayısı (Yıllık Değişimler)	Temmuz	--	11.4%



Teşekkürler...

ekonomikarastirmalar@albarakaturk.com.tr

Ömer Emeç
Baş Ekonomist
oemec@albarakaturk.com.tr

Mustafa Berk Erdal
mustafa.erdal@albarakaturk.com.tr

Rahime Aybike Çalışkan
rcaliskan@albarakaturk.com.tr

Abdullah Tarık Ömeroğlu
abdullah.omeroglu@albarakaturk.com.tr

Bersun Turna
bersun.turna@albarakaturk.com.tr

Abdülbaki Korucu
abdulbaki.korucu@albarakaturk.com.tr

Muhammed Yasir Aksu
muhammed.aksu@albarakaturk.com.tr

Burada belirtilen bilgiler güvenilirliğine ve doğruluğuna inanılan kaynaklardan, okuyucuyu bilgilendirmek amacıyla derlenmiştir. Resmi kaynaklardan alınan bilgilere dayalı yapılan yorumlar ve tahminler, o tarihteki kanımızı yansıtmaktaysa da bu bilgiler, hiçbir şekilde yatırım danışmanlığı faaliyeti olarak değerlendirilemeyecektir. Söz konusu kaynaklardaki hata ve eksikliklerden ve bu bilgilerin kullanılmasından doğabilecek zararlardan dolayı, Albaraka Türk Katılım Bankası A.Ş. hiçbir sorumluluk kabul etmez. İşbu rapor içerisindeki bilgilere ait telif hakkı Bankamıza ait olup, üçüncü kişilerce izinsiz kullanılamaz, çoğaltılamaz veya kopyalanamaz.