

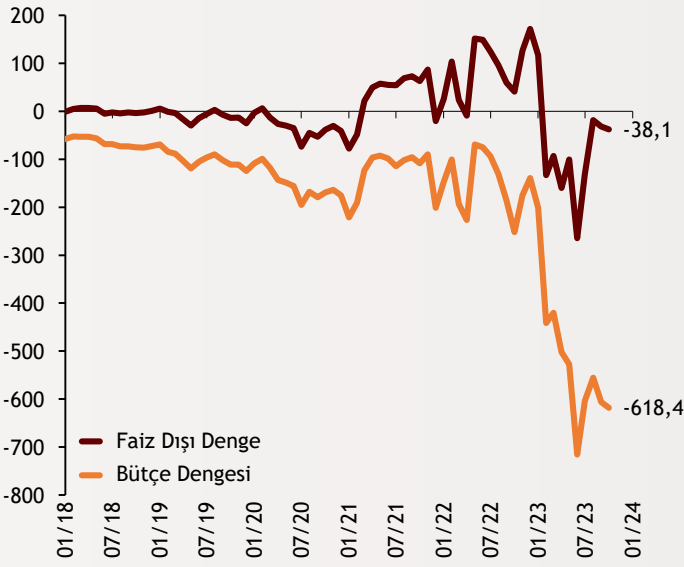


Haftalık Ekonomi Bülteni

20 Kasım 2023

Şekil.1 Bütçe Dengesi

Yıllıklandırılmış - Milyar ₺



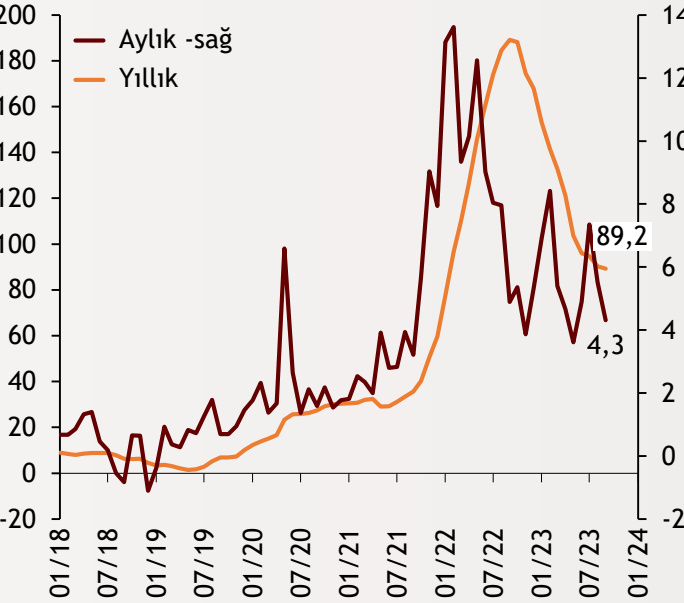
Bütçe Ekim'de de açık verdi

Hazine ve Maliye Bakanlığı verilerine göre bütçe Ekim ayında 95,5 milyar TL açık yazdı. Eylül ayında da bütçe 129,2 milyar TL'lik açık kaydetmişti. Aynı verilere göre, Ekim ayında bütçe giderleri 569,2 milyar TL; bütçe gelirleri ise 473,8 milyar TL olarak gerçekleşti.

alBaraka
BANKNOT

Şekil.2 Konut Fiyat Endeksi

Yıllık ve Aylık % değişim, Eylül 2023



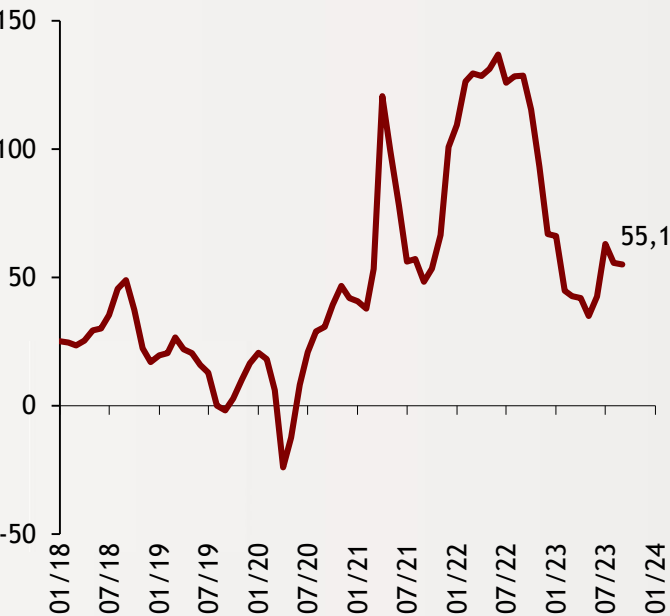
Konut Fiyat Endeksi eylülde yüzde 4,3 arttı

Türkiye'deki konutların kalite etkisinden arındırılmış fiyat değişimlerini izlemek amacıyla hesaplanan KFE (2017=100), eylülde bir önceki aya göre yüzde 4,3 artarak 1088,1 seviyesinde gerçekleşti. KFE, eylülde yıllık bazda yüzde 89,2 artarken, bu dönemde reel yükseliş yüzde 17,8 oldu.

alBaraka
BANKNOT

Şekil.3 Sanayi Ciro Endeksi

Yıllık % Değişim, Eylül 2023



TÜİK, Eylül ayı ciro endekslerini açıkladı

Eylülde yıllık sanayi sektörü ciro endeksi yüzde 55,1 arttı, inşaat ciro endeksi yüzde 91,0 arttı, ticaret ciro endeksi yüzde 68,2 arttı, hizmet ciro endeksi yüzde 61,4 arttı. Sanayi, inşaat, ticaret ve hizmet sektörleri toplamında ciro endeksi eylülde aylık yüzde 1,3 arttı. Aylık bazda bakıldığında ise Eylül'de sanayi sektörü ciro endeksi yüzde 0,4 arttı.

Kaynak: TÜİK,
TCMB

alBaraka
BANKNOT

Şekil.4 Konut Satışı

%, Ekim 2023



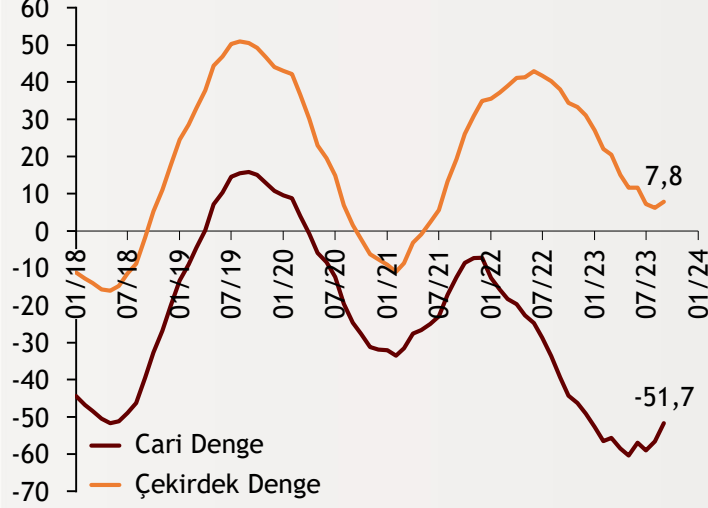
Konutta 9 yılın en düşük Ekim satışı

TÜİK'e göre, Türkiye genelinde konut satış sayısı Ekim'de geçen yılın aynı ayına kıyasla yüzde 8,7 gerileyerek 93 bin 761'e indi. Ekim'de konut satışlarında İstanbul 14 bin 941 konut satışı ve yüzde 15,9 ile en yüksek paya sahip oldu. Bu ili 7 bin 394 konut satışı ve yüzde 7,9 pay ile Ankara, 5 bin 192 konut satışı ve yüzde 5,5 pay ile İzmir takip etti.

alBaraka
BANKNOT

Şekil.5 Cari Denge

Milyar Dolar, Ekim 2023



Bakan Bolat'tan cari denge değerlendirmesi

Bakan Bolat, "Mal ve hizmetler ihracatımızı artırmaya yönelik desteklerimiz ve yerli-milli üretime sahip çıkmaya dönük uyguladığımız ithalat politikaları ile cari işlemler hesabında kalıcı iyileşmenin sağlanmasına yönelik çalışmalarımıza kararlılıkla devam ediyoruz. Cari işlemler hesabı eylülde 1,9 milyar dolar fazla vererek, aylık cari fazla son 23 ayın en yüksek seviyesinde gerçekleşmiştir." ifadelerini kullandı.

alBaraka
BANKNOT

Türkiye'nin 5 yıllık CDS'i 350 baz puanının altına indi

Mayıs ayında 700 baz puan seviyesinde olan Türkiye'nin CDS'i son altı ayda yaklaşık 350 baz puan gerileyerek 350 baz puan seviyesinin altına indi. TCMB Başkanı Hafize Gaye Erkan'ın son Enflasyon Raporu sunumundaki ifadelerinin enflasyonla mücadele konusundaki kararlılığı ortaya koymasıyla Türkiye'nin CDS'indeki gerileme yeniden hız kazanarak 3 Kasım Cuma günü 365 baz puan civarına inmişti. Gerileme eğilimini sürdüren CDS bugün de 348,2 baz puanda bulunuyor. Türkiye'nin risk primi Mayıs ayında 700 baz puanın üzerine çıkararak Ekim 2022'den bu yana en yüksek seviyeye çıkmıştı.

Finansal Göstergeler

Hisse Senedi Piyasaları	17.Kas.23	Haftalık D.	Aylık D.	Yılsonuna G.D.
Dünya Borsaları	685,7	2,75%	6,80%	13,27%
ABD Dow Jones Endeksi	34.947,3	1,77%	5,49%	5,43%
ABD S&P Endeksi	4.514,0	2,32%	6,86%	17,57%
Nasdaq	15.838,0	2,60%	8,79%	44,77%
Euro Stoxx	4.340,8	2,57%	7,85%	14,23%
FTSE 100	7.504,3	1,06%	1,38%	0,36%
DAX	15.919,2	3,74%	7,57%	13,92%
Nikkei	33.585,2	3,07%	7,44%	27,95%
Shanghai	3.054,4	0,26%	2,39%	-0,68%
Gelişmekte Olan Ülkeler	976,5	2,55%	5,50%	2,11%
BİST - 100	7.853,4	3,77%	4,56%	44,71%
BİST - 30	8.312,9	4,76%	6,05%	41,84%
BİST - Bankacılık Endeksi	7.728,5	4,96%	-0,28%	54,69%
Albaraka Türk	4,1	0,49%	-0,49%	21,49%
Döviz Kurları	17.Kas.23	Haftalık D.	Aylık D.	Yılsonuna G.D.
Gelişmekte Olan Ülke Kurları	47,8860	1,42%	2,91%	-3,69%
USD/TL	28,7044	0,37%	2,57%	53,74%
Euro/TL	31,3398	2,31%	5,61%	57,46%
Sepet/TL	30,0221	1,38%	4,13%	111,57%
Euro/USD	1,0915	2,03%	3,03%	2,11%
USD/Yen	149,6300	-1,38%	-0,15%	13,17%
GBP/USD	1,2462	1,49%	2,45%	3,26%
ABD Dolar Endeksi	103,9170	-1,62%	-2,12%	0,06%
LIBOR Getirileri	17.Kas.23	1 Hafta Önce	1 Ay Önce	Yılsonuna G.D.
ABD 3 Aylık	5,63	5,64	5,66	4,77
Avrupa 3 Aylık	3,98	4,00	3,97	2,13
Pound 3 Aylık	5,35	5,36	5,40	3,87
Emtia Fiyatları	17.Kas.23	Haftalık D.	Aylık D.	Yılsonuna G.D.
Bileşik Emtia Fiyat Endeksi	101,92	-1,17%	-3,68%	-9,39%
Brent (USD/Varil)	80,61	-2,31%	-12,53%	-4,21%
Tarım Fiyatları Endeksi	65,12	-2,30%	-0,75%	-4,90%
Ana Metal Fiyatları Endeksi	138,77	0,47%	1,92%	-15,66%
Altın (USD/Ons)	1.980,82	1,74%	-0,03%	8,08%
Tahvil Getirileri	17.Kas.23	1 Hafta Önce	1 Ay Önce	Yılsonuna G.D.
ABD 2 Yıllık	4,886	5,035	5,073	4,426
ABD 10 Yıllık	4,435	4,640	4,914	3,875
Almanya 2 Yıllık	2,964	3,081	3,122	2,764
Almanya 10 Yıllık	2,588	2,713	2,889	2,571
İngiltere 10 Yıllık	4,104	4,314	4,651	3,672
Japonya 10 Yıllık	0,757	0,868	0,840	0,455
Türkiye 10 Yıllık Eurobond	8,326	8,811	9,216	5,587
Türkiye 2 Yıllık	40,600	41,670	30,600	9,970
Türkiye 10 Yıllık	30,23	31,73	29,23	9,83
TCMB Ağırlıklı Ort. Fonlama	35,58	35,00	30,00	9,04
Haftalık ile Fonlama (Milyon TL)	34.000	54.000	5.000	0
Toplam MB Fonlaması (Milyon TL)	55.263	54.000	5.000	183.643
Risk Göstergeleri	17.Kas.23	1 Hafta Önce	1 Ay Önce	Yılsonuna G.D.
VIX	13,80	14,76	21,71	21,67
Türkiye 5 Yıllık CDS	347,51	378,80	429,51	512,27



Ekonomik Göstergeler

Büyüme Göstergeleri	Aralık 21	Eylül 22	Aralık 22	Mart 23	Haziran 23
GSYH (Milyon Dolar, Cariyatlar)	200,33	181	220	242	263
GSYH (4 Çeyreklik Toplam, Milyar \$)	807,11	799	829	843	906
Yıllık Büyüme Oranı	9,70	4,2	3,3	4,0	3,8
Sanayi Göstergeleri	2021	Haziran 23	Temmuz 23	Ağustos 23	Eylül 23
Sanayi Üretimi(TA, Yıllık %Değişim)	14,43	0,2	7,6	3,1	4,0
İşgücü Göstergeleri	2021	Haziran 23	Temmuz 23	Ağustos 23	Eylül 23
İşsizlik Oranı(MA, %)	13,1	9,6	9,4	9,2	9,1
Enflasyon Göstergeleri	2021	Temmuz 23	Ağustos 23	Eylül 23	Ekim 23
Aylık Tüketici Enflasyonu	13,58	9,49	9,09	4,75	3,43
Yıllık Tüketici Enflasyonu	36,08	47,83	58,94	61,53	61,36
Aylık Üretici Enflasyonu	19,08	8,23	5,89	3,40	1,94
Yıllık Üretici Enflasyonu	79,89	44,50	49,41	47,44	39,39
Ödemeler Dengesi	2021	Haziran 23	Temmuz 23	Ağustos 23	Eylül 23
Cari İşlemler Dengesi (12 Aylık)	-37,30	-56,971	-59,021	-56,609	-51,709
Cari İşlemler Dengesi	-3,17	0,716	-5,605	-0,357	1,876
İhracat (f.o.b)	22.233,32	20.833	19.951	21.578	22.490
İthalat (c.i.f)	29.064,82	26.062	32.294	30.258	27.501
Turizm Gelirleri (Net)	1.671,00	4.220	4.846	6.126	5.033
Sermaye Dengesi	-13.742,00	8.080	-1.924	3.893	2.061
Doğrudan Yabancı Yatırım (Net)	-656,00	-108	-406	-104	337
Portföy Yatırımları (Net)	1.995,00	-1.836	-1.160	-880	-1.018
Yabancılar TL Cinsi Tahvil Alımları	0,00	0	0	0	0
Bankaların Yurtdışı Borçlanması	-229,00	-457	-483	1.294	1.632
Bütçe Göstergeleri	2021	Temmuz 23	Ağustos 23	Eylül 23	Ekim 23
Bütçe Dengesi	-145.743.183,00	48,57	51,27	-129,22	-95,46
Faiz Dışı Denge	-136.783.444,00	86,28	138,42	-58,45	-28,65
TCMB Brüt Döviz Rezervleri	94.628,00	113.773	117.298	122.202	126.559
Bankacılık Göstergeleri	2021	Aralık 22	Mart 23	Haziran 23	Eylül 23
Toplam Aktifler	11.713.882	14.344.402	15.844.348	19.102.389	21.098.544
Toplam Krediler	6.274.841	7.576.513	8.513.283	10.003.845	10.703.674
Ticari Krediler/GSYH	9,8%	8,09%	7,83%	8,15%	8,52%
Tüketici Kredileri / GSYH	11,7%	10,24%	10,79%	11,34%	12,63%
Konut	346.952	360.075	391.782	438.466	445.908
Taşıt	23.895	49.675	64.538	82.731	88.005
İhtiyaç	542.932	674.803	815.754	864.589	916.096
Kredi Kartları	433.966	673.877	847.227	1.136.181	1.335.970
Toplam Mevduatlar	6.796.195	8.861.858	9.956.251	11.651.281	13.306.491
Döviz Mevduatları (Milyar Dolar)	231.654	218.185	211.420	194.425	197.695
Toplam Özkaynaklar	1.027.520	1.407.074	1.596.091	1.688.411	1.897.863



Haftalık Ekonomik Takvim

Tarih ve Saat	Ülke	Dünya ve Türkiye Ekonomisinde Gündem	Dönem	Beklenti	Önceki Veri
11/20/23 10:00	Almanya	Aylık Üretici Enflasyonu	Ekim	0,0%	-0,2%
11/20/23 10:00	Almanya	Yıllık Üretici Enflasyonu	Ekim	-11,0%	-14,7%
11/20/23 18:00	ABD	Öncü Göstergeler Endeksi (Aylık Değişimler)	Ekim	-0,7%	-0,7%
11/21/23 16:30	ABD	Chicago Fed Ulusal Aktivite Endeksi	Ekim	0	0,02
11/21/23 18:00	ABD	İkinci El Konut Satışları (Yıllıklandırılmış, Milyon Adet)	Ekim	3,9	3,96
11/22/23 16:30	ABD	Haftalık İşsizlik Maaşı Başvuruları (Bin Kişi)	Kasım	225	231
11/22/23 16:30	ABD	Dayanıklı Mal Siparişleri (Aylık Değişimler)	Ekim	-3,2%	4,6%
11/22/23 16:30	ABD	Çekirdek Dayanıklı Mal Siparişleri (Aylık Değişimler)	Ekim	0,2%	0,5%
11/22/23 18:00	ABD	Michigan Üniversitesi Tüketici Güven Endeksi (Nihai)	Kasım	6100,0%	6040,0%
11/22/23 18:00	Euro Bölgesi	Tüketici Güven Endeksi	Kasım	-1790,0%	-1790,0%
11/23/23 11:15	Fransa	İmalat Sanayi Satın Alma Yöneticileri Endeksi (PMI)	Kasım	4320,0%	4280,0%
11/23/23 11:15	Fransa	Hizmet Sektörü Satın Alma Yöneticileri Endeksi (PMI)	Kasım	4550,0%	4520,0%
11/23/23 11:15	Fransa	Bileşik Sektörler Satın Alma Yöneticileri Endeksi (PMI)	Kasım	4480,0%	4460,0%
11/23/23 11:30	Almanya	İmalat Sanayi Satın Alma Yöneticileri Endeksi (PMI)	Kasım	4120,0%	4080,0%
11/23/23 11:30	Almanya	Hizmet Sektörü Satın Alma Yöneticileri Endeksi (PMI)	Kasım	4850,0%	4820,0%
11/23/23 11:30	Almanya	Bileşik Sektörler Satın Alma Yöneticileri Endeksi (PMI)	Kasım	4630,0%	4590,0%
11/23/23 12:00	Euro Bölgesi	İmalat Sanayi Satın Alma Yöneticileri Endeksi (PMI)	Kasım	4340,0%	4310,0%
11/23/23 12:00	Euro Bölgesi	Hizmet Sektörü Satın Alma Yöneticileri Endeksi (PMI)	Kasım	4810,0%	4780,0%
11/23/23 12:00	Euro Bölgesi	Bileşik Sektörler Satın Alma Yöneticileri Endeksi (PMI)	Kasım	4680,0%	4650,0%
11/23/23 12:30	İngiltere	İmalat Sanayi Satın Alma Yöneticileri Endeksi	Kasım	4500,0%	44,8
11/23/23 12:30	İngiltere	Hizmet Sektörü Satın Alma Yöneticileri Endeksi	Kasım	4950,0%	4950,0%
11/24/23 02:30	Japonya	Yıllık Tüketici Enflasyonu	Ekim	3,4%	3,0%
11/24/23 02:30	Japonya	Yıllık Çekirdek Tüketici Enflasyonu	Ekim	4,1%	4,2%
11/24/23 03:30	Japonya	İmalat Sanayi Satın Alma Yöneticileri Endeksi	Kasım	--	4870,0%
11/24/23 03:30	Japonya	Hizmet Sektörü Satın Alma Yöneticileri Endeksi	Kasım	--	5160,0%
11/24/23 10:00	Almanya	GSYH Yıllık Büyüme Oranı	3Ç	-0,008	-0,008
11/24/23 12:00	Almanya	IFO İş Ortamı Güven Endeksi	Kasım	8750,0%	8690,0%
11/24/23 17:45	ABD	İmalat Sanayi Satın Alma Yöneticileri Endeksi (PMI)	Kasım	49,90	50,00
11/24/23 17:45	ABD	Hizmet Sektörü Satın Alma Yöneticileri Endeksi (PMI)	Kasım	5040,0%	5060,0%
11/24/23 17:45	ABD	Bileşik Sektörler Satın Alma Yöneticileri Endeksi (PMI)	Kasım	5030,0%	5070,0%
11/22/23 10:00	Türkiye	Tüketici Güven Endeksi	Kasım	--	7460,0%
11/23/23 14:00	Türkiye	Merkez Bankası Politika İfaiz	Kasım	0,375	0,35
11/23/23 14:30	Türkiye	Yurtdışı Yerleşiklerin Net Hisse Senedi Alımı (Milyon Dolar)	Kasım	--	7,00
11/24/23 10:00	Türkiye	Kapasite Kullanım Oranı	Kasım	--	77,4%
11/24/23 10:00	Türkiye	Reel Kesim Güven Endeksi	Kasım	--	10530,0%
11/24/23 11:00	Türkiye	Turist Sayısı (Yıllık Değişimler)	Ekim	--	0,057



Teşekkürler...

ekonomikarastirmalar@albarakaturk.com.tr

Ömer Emeç
Baş Ekonomist
oemec@albarakaturk.com.tr

Mustafa Berk Erdal
mustafa.erdal@albarakaturk.com.tr

Rahime Aybike Çalışkan
rcaliskan@albarakaturk.com.tr

Bersun Turna
bersun.turna@albarakaturk.com.tr

Abdülbaki Korucu
abdulbaki.korucu@albarakaturk.com.tr

Muhammed Yasir Aksu
muhammed.aksu@albarakaturk.com.tr

Burada belirtilen bilgiler güvenilirliğine ve doğruluğuna inanılan kaynaklardan, okuyucuyu bilgilendirmek amacıyla derlenmiştir. Resmi kaynaklardan alınan bilgilere dayalı yapılan yorumlar ve tahminler, o tarihteki kanımızı yansıtmaktaysa da bu bilgiler, hiçbir şekilde yatırım danışmanlığı faaliyeti olarak değerlendirilemeyecektir. Söz konusu kaynaklardaki hata ve eksikliklerden ve bu bilgilerin kullanılmasından doğabilecek zararlardan dolayı, Albaraka Türk Katılım Bankası A.Ş. hiçbir sorumluluk kabul etmez. İşbu rapor içerisindeki bilgilere ait telif hakkı Bankamıza ait olup, üçüncü kişilerce izinsiz kullanılamaz, çoğaltılamaz veya kopyalanamaz.