

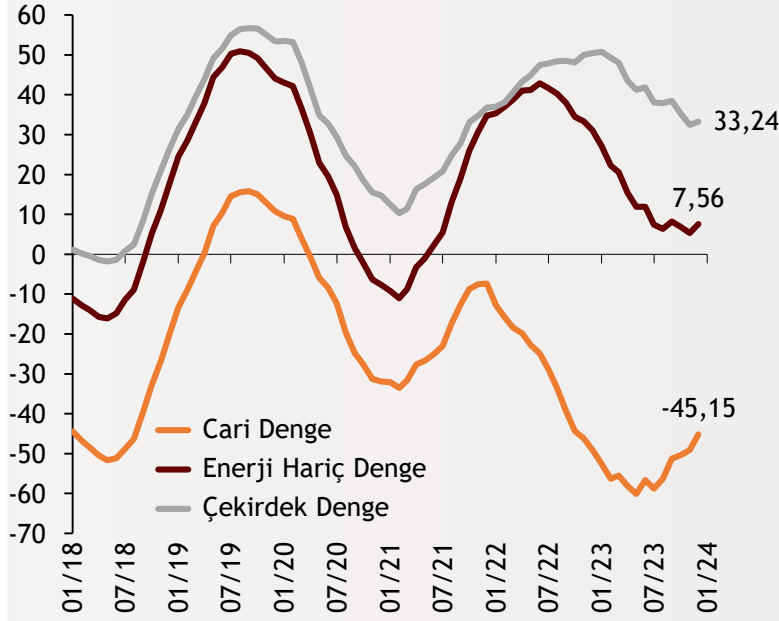


Haftalık Ekonomi Bülteni

19 Şubat 2024

Şekil.1 Cari Denge

Yıllıklandırılmış, Milyar Dolar, Son Veri: Aralık 2023



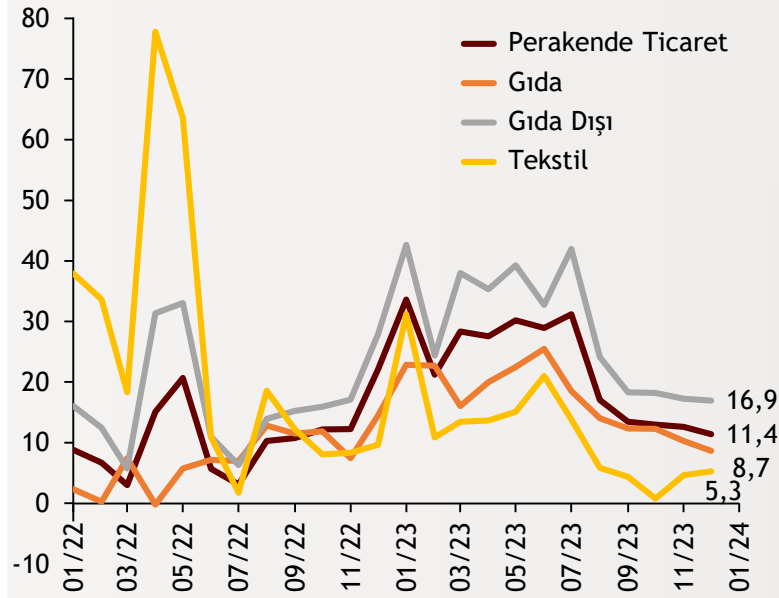
Cari açık OVP tahminini aştı

Türkiye Cumhuriyet Merkez Bankası'nın verilerine göre, 2022 yılında 49,1 milyar dolar seviyesinde gerçekleşen cari açık, 2023 yılında 45,2 milyar dolara geriledi. Orta Vadeli Program'da 2023 yılı için 42,5 milyar dolarlık cari açık öngörülmüştü.

alBaraka
BANKNOT

Şekil.2 Perakende Satışlar

Hacim Endeksi, Yıllık % Değişim, Son Veri: Aralık 2023



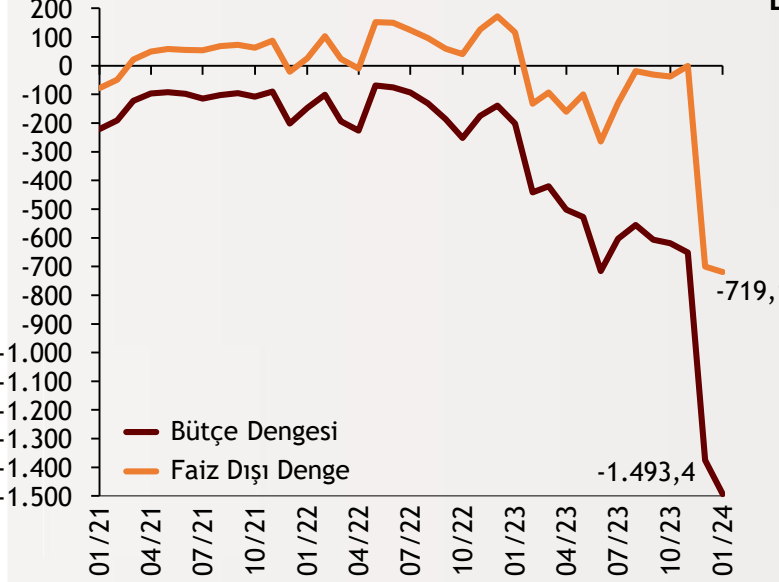
Perakende satış hacmi aylık yüzde 1,7 arttı

Sabit fiyatlarla perakende satış hacmi Aralık'ta bir önceki yılın aynı ayına göre yüzde 11,4 bir önceki aya göre ise 1,7 arttı. Aynı ayda gıda, içecek ve tütün satışları yüzde 8,7 arttı, gıda dışı satışlar (otomotiv yakıtı hariç) yüzde 16,9 arttı, otomotiv yakıtı satışları ise yüzde 5,1 azaldı.

alBaraka
BANKNOT

Şekil.3 Bütçe Dengesi

Milyar TL, Yıllıklandırılmış, Son Veri: Ocak 2024

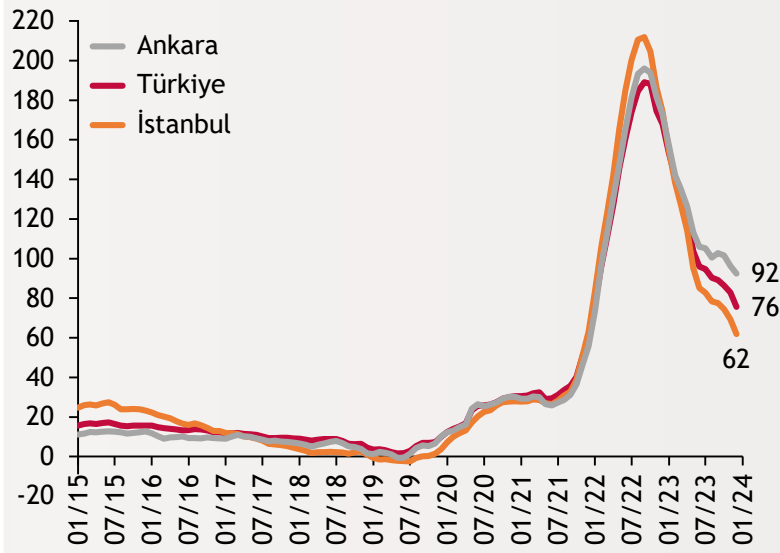


Bütçe yıla açıkla başladı

Hazine ve Maliye Bakanlığı verilerine göre merkezi yönetim bütçe 150,7 milyar TL açık verdi. 2024 yılı Ocak ayında merkezi yönetim bütçe giderleri 768 milyar TL, bütçe gelirleri 617,2 milyar TL oldu. Verilere göre, faiz dışı bütçe giderleri 646,9 milyar TL ve faiz dışı açık 29,6 milyar TL olarak gerçekleşti. Ocak'ta bütçe giderleri tarafında faiz harcamaları 121 milyar 93 milyon TL, faiz hariç harcamalar ise 646 milyar 875 milyon TL oldu. Merkezi yönetim bütçe gelirleri Ocak ayı itibarıyla 617 milyar 249 milyon TL olarak kaydedildi.

Şekil.4 Konut Fiyat Endeksi

İllere Göre, Yıllık % Değişim, Son Veri: Aralık 2023



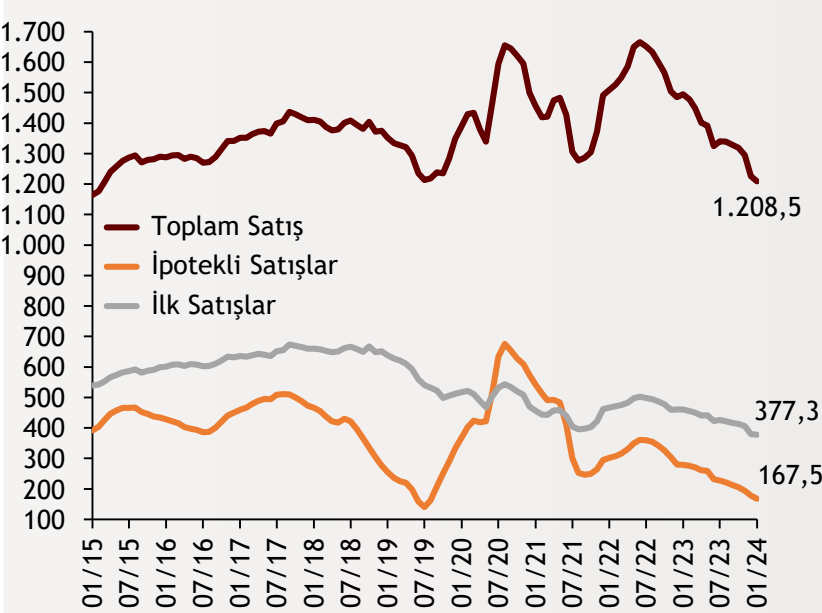
Konut fiyatlarında 4 yılın en yavaş artışı

Konut fiyatlarında soğuma Aralık ayında da devam etti. Türkiye Cumhuriyet Merkez Bankası (TCMB) verilerine göre Türkiye'de konut fiyatları Aralık ayında bir önceki aya göre yüzde 1,15 arttı. Böylelikle aylık olarak 2019 Kasım ayından bu yana en yavaş artış görüldü. Yıllık olarak ise fiyatlarda Aralık ayında yüzde 75,52'lik artış görüldü. Bu yıllık artış da iki yılın en yavaş artışı oldu. Aralık'ta reel fiyat artışı yüzde 7,1 olarak kaydedildi.

alBaraka
BANKNOT

Şekil.5 Konut Satışları

Bin Adet - Yıllıklandırılmış, Son Veri: Ocak 2024



Konutta bir yılın en düşük satışı

TÜİK verilerine göre Türkiye genelinde konut satışları Ocak ayında bir önceki yılın aynı ayına göre yüzde 17,8 azalarak 80 bin 308 oldu. Veri Şubat ayından beri en düşük satış verisi olarak kaydedildi. Türkiye genelinde ipotekli konut satışları Ocak'ta bir önceki yılın aynı ayına göre yüzde 63,5 azalırken yabancıya yapılan konut satışı da yüzde 50,5 geriledi.

alBaraka
BANKNOT

Üç kamu bankasından kredi kartı komisyonlarında indirim kararı

Ticaret Bakanı Ömer Bolat, kredi ve banka kartlarındaki komisyon oranlarına ilişkin açıklama yaptı. Bakan Bolat, üç kamu bankasının komisyon oranlarında indirim gittiğini söyledi. Antalya Ticaret ve Sanayi Odası'nda (ATSO) düzenlenen 'STK İstişare Toplantısı'nda konuşan Bakan Bolat, "Şimdi üç kamu bankası, Ziraat Bankası Genel Müdürümüz bize bildirdi, bir karar aldılar. Banka kartındaki komisyon oranını yüzde 2,39'a düşürdüler aylık taksit olarak. Akaryakıt istasyonlarında da yüzde 2,25'e düşürdüler. Banka kartlarında, post makinelerindeki aylık ücretlendirmeyi de yüzde 50 indirim yaptılar. Hayırlı uğurlu olsun." dedi.

Finansal Göstergeler

Hisse Senedi Piyasaları	16.Şub.24	Haftalık D.	Aylık D.	Yılsonuna G.D.
Dünya Borsaları	750,2	0,31%	3,58%	3,20%
ABD Dow Jones Endeksi	38.628,0	-0,44%	2,02%	2,49%
ABD S&P Endeksi	5.005,6	-0,32%	3,42%	4,94%
Nasdaq	17.686,0	-1,05%	3,03%	5,11%
Euro Stoxx	4.765,7	0,41%	7,12%	5,40%
FTSE 100	7.711,7	1,82%	3,35%	-0,28%
DAX	17.117,4	0,47%	3,40%	2,18%
Nikkei	38.487,2	--	7,02%	14,96%
Shanghai	--	--	--	-2,20%
Gelişmekte Olan Ülkeler	1.016,2	2,02%	4,67%	-0,73%
BİST - 100	9.250,4	0,83%	15,68%	24,79%
BİST - 30	9.823,9	1,08%	13,91%	23,34%
BİST - Bankacılık Endeksi	10.228,2	1,14%	6,01%	18,01%
Albaraka Türk	4,7	-0,43%	13,66%	23,04%
Döviz Kurları	16.Şub.24	Haftalık D.	Aylık D.	Yılsonuna G.D.
Gelişmekte Olan Ülke Kurları	46,7610	-0,17%	-1,55%	-2,84%
USD/TL	30,8453	0,39%	2,15%	4,55%
Euro/TL	33,2284	0,29%	0,91%	2,41%
Sepet/TL	32,0369	0,34%	1,50%	125,77%
Euro/USD	1,0777	0,05%	-1,11%	-2,27%
USD/Yen	150,2100	0,58%	1,41%	6,32%
GBP/USD	1,2602	-0,21%	-0,80%	-0,83%
ABD Dolar Endeksi	104,2750	0,10%	0,96%	2,79%
LIBOR Getirileri	16.Şub.24	1 Hafta Önce	1 Ay Önce	Yılsonuna G.D.
ABD 3 Aylık	5,58	5,57	5,58	4,77
Avrupa 3 Aylık	3,93	3,91	3,96	2,13
Pound 3 Aylık	5,33	5,32	5,32	3,87
Emtia Fiyatları	16.Şub.24	Haftalık D.	Aylık D.	Yılsonuna G.D.
Bileşik Emtia Fiyat Endeksi	96,25	-0,48%	-0,56%	-2,43%
Brent (USD/Varil)	83,47	1,79%	6,25%	7,46%
Tarım Fiyatları Endeksi	59,04	-2,40%	-2,69%	-5,47%
Ana Metal Fiyatları Endeksi	135,48	1,78%	0,43%	-5,02%
Altın (USD/Ons)	2.013,59	-0,32%	-0,78%	-2,00%
Tahvil Getirileri	16.Şub.24	1 Hafta Önce	1 Ay Önce	Yılsonuna G.D.
ABD 2 Yıllık	4,642	4,474	4,385	4,426
ABD 10 Yıllık	4,279	4,179	4,123	3,875
Almanya 2 Yıllık	2,816	2,693	2,738	2,764
Almanya 10 Yıllık	2,402	2,362	2,342	2,571
İngiltere 10 Yıllık	4,108	4,057	3,929	3,672
Japonya 10 Yıllık	0,730	--	0,666	0,455
Türkiye 10 Yıllık Eurobond	7,649	7,603	7,817	5,587
Türkiye 2 Yıllık	42,780	42,740	42,360	9,970
Türkiye 10 Yıllık	26,44	26,53	27,33	9,83
TCMB Ağırlıklı Ort. Fonlama	45,00	45,00	43,03	9,04
Haftalık ile Fonlama (Milyon TL)	5.000	5.000	5.000	0
Toplam MB Fonlaması (Milyon TL)	5.000	5.000	7.700	183.643
Risk Göstergeleri	16.Şub.24	1 Hafta Önce	1 Ay Önce	Yılsonuna G.D.
VIX	14,24	13,93	13,30	21,67
Türkiye 5 Yıllık CDS	297,86	304,15	318,90	512,27



Ekonomik Göstergeler

Büyüme Göstergeleri	Aralık 21	Aralık 22	Mart 23	Haziran 23	Eylül 23
GSYH (Milyon Dolar, Cari Fiyatlar)	200,60	262	246	272	296
GSYH (4 Çeyreklik Toplam, Milyar \$)	807,92	906	970	1.022	1.076
Yıllık Büyüme Oranı	9,70	3,3	4,0	3,9	5,9
Sanayi Göstergeleri	2022	Temmuz 23	Ağustos 23	Eylül 23	Ekim 23
Sanayi Üretimi(TA, Yıllık %Değişim)	-0,36	7,6	3,1	4,1	1,1
İşgücü Göstergeleri	2022	Temmuz 23	Ağustos 23	Eylül 23	Ekim 23
İşsizlik Oranı(MA, %)	10,3	9,4	9,2	9,0	8,5
Enflasyon Göstergeleri	2022	Eylül 23	Ekim 23	Kasım 23	Aralık 23
Aylık Tüketici Enflasyonu	1,18	4,75	3,43	3,28	2,93
Yıllık Tüketici Enflasyonu	64,27	61,53	61,36	61,98	64,77
Aylık Üretici Enflasyonu	-0,24	3,40	1,94	2,81	1,14
Yıllık Üretici Enflasyonu	97,72	47,44	39,39	42,25	44,22
Ödemeler Dengesi	2022	Temmuz 23	Ağustos 23	Eylül 23	Ekim 23
Cari İşlemler Dengesi (12 Aylık)	-49.086,00	-59,122	-56,678	-51,744	-50,743
Cari İşlemler Dengesi	-6,02	-5,702	-0,325	1,910	0,186
İhracat (f.o.b)	22.898,75	21.579	22.442	22.812	22.999
İthalat (c.i.f)	32.611,55	30.257	27.499	29.391	28.916
Turizm Gelirleri (Net)	1.494,00	4.846	6.126	5.033	4.748
Sermaye Dengesi	-5.129,00	-4.020	2.583	-545	-2.511
Doğrudan Yabancı Yatırım (Net)	-469,00	-405	-108	336	-638
Portföy Yatırımları (Net)	-828,00	-1.158	-880	-1.014	689
Yabancılar TL Cinsi Tahvil Alımları	0,00	0	0	0	0
Bankaların Yurtdışı Borçlanması	-269,00	-483	1.294	1.617	509
Bütçe Göstergeleri	2022	Ağustos 23	Eylül 23	Ekim 23	Kasım 23
Bütçe Dengesi	-118.616.596,00	51,27	-129,22	-95,46	75,60
Faiz Dışı Denge	-100.370.900,00	138,42	-58,45	-28,65	170,23
TCMB Brüt Döviz Rezervleri	94.628,00	122.202	126.559	136.492	141.060
Bankacılık Göstergeleri	44834	Mart 23	Haziran 23	Eylül 23	Aralık 23
Toplam Aktifler	14.344.402	15.844.348	19.102.389	21.098.544	22.539.870
Toplam Krediler	7.576.513	8.513.283	10.003.845	10.703.674	11.321.610
Ticari Krediler/GSYH	8,1%	7,83%	8,15%	7,23%	7,73%
Tüketici Kredileri / GSYH	10,2%	10,79%	11,34%	10,72%	11,32%
Konut	360.075	391.782	438.466	445.908	440.412
Taşıt	49.675	64.538	82.731	88.005	91.240
İhtiyaç	674.803	815.754	864.589	916.096	949.931
Kredi Kartları	673.877	847.227	1.136.181	1.335.970	1.463.063
Toplam Mevduatlar	8.861.858	9.956.251	11.651.281	13.306.491	14.130.945
Döviz Mevduatları (Milyar Dolar)	218.185	211.420	194.425	197.695	201.271
Toplam Özkaynaklar	1.407.074	1.596.091	1.688.411	1.897.863	1.968.371



Haftalık Ekonomik Takvim

Tarih ve Saat	Ülke	Dünya ve Türkiye Ekonomisinde Gündem	Dönem	Beklenti	Önceki Veri
02/19/24 02:50	Japonya	Çekirdek Makine Siparişleri (Aylık Değişimler)	Aralık	0,027	-0,049
02/20/24 12:00	Euro Bölgesi	Cari İşlemler Dengesi (Milyar Euro)	Aralık	--	24,6
02/20/24 18:00	ABD	Öncü Göstergeler Endeksi (Aylık Değişimler)	Ocak	-0,003	-0,10%
02/21/24 02:50	Japonya	Dış Ticaret Dengesi (Milyar Yen)	Ocak	-185540,00%	6210,00%
02/21/24 09:00	Japonya	Makine Araçları Siparişleri (Yıllık Değişimler)	Ocak	--	-14,10%
02/21/24 18:00	Euro Bölgesi	Tüketici Güven Endeksi	Şubat	-1550,00%	-1610,00%
02/22/24 03:30	Japonya	İmalat Sanayi Satın Alma Yöneticileri Endeksi	Şubat	--	4800,00%
02/22/24 03:30	Japonya	Hizmet Sektörü Satın Alma Yöneticileri Endeksi	Şubat	--	5310,00%
02/22/24 11:15	Fransa	İmalat Sanayi Satın Alma Yöneticileri Endeksi (PMI)	Şubat	43,5	43,1
02/22/24 11:15	Fransa	Hizmet Sektörü Satın Alma Yöneticileri Endeksi (PMI)	Şubat	45,6	45,4
02/22/24 11:15	Fransa	Bileşik Sektörler Satın Alma Yöneticileri Endeksi (PMI)	Şubat	45	44,6
02/22/24 11:30	Almanya	İmalat Sanayi Satın Alma Yöneticileri Endeksi (PMI)	Şubat	46	45,5
02/22/24 11:30	Almanya	Hizmet Sektörü Satın Alma Yöneticileri Endeksi (PMI)	Şubat	48	47,7
02/22/24 11:30	Almanya	Bileşik Sektörler Satın Alma Yöneticileri Endeksi (PMI)	Şubat	47,5	47
02/22/24 12:00	Euro Bölgesi	İmalat Sanayi Satın Alma Yöneticileri Endeksi (PMI)	Şubat	47	46,6
02/22/24 12:00	Euro Bölgesi	Hizmet Sektörü Satın Alma Yöneticileri Endeksi (PMI)	Şubat	48,8	48,4
02/22/24 12:00	Euro Bölgesi	Bileşik Sektörler Satın Alma Yöneticileri Endeksi (PMI)	Şubat	4840,00%	4790,00%
02/22/24 12:30	İngiltere	İmalat Sanayi Satın Alma Yöneticileri Endeksi	Şubat	4750,00%	4700,00%
02/22/24 12:30	İngiltere	Hizmet Sektörü Satın Alma Yöneticileri Endeksi	Şubat	54,2	54,3
02/22/24 13:00	Euro Bölgesi	Yıllık Tüketici Enflasyonu	Ocak	0,028	0,028
02/22/24 13:00	Euro Bölgesi	Aylık Tüketici Enflasyonu	Ocak	-0,004	-0,004
02/22/24 16:30	ABD	Chicago Fed Ulusal Aktivite Endeksi	Ocak	-0,25	-0,15
02/22/24 16:30	ABD	Haftalık İşsizlik Maaşı Başvuruları (Bin Kişi)	Şubat	218	212
02/22/24 17:45	ABD	İmalat Sanayi Satın Alma Yöneticileri Endeksi (PMI)	Şubat	50,5	50,7
02/22/24 17:45	ABD	Hizmet Sektörü Satın Alma Yöneticileri Endeksi (PMI)	Şubat	52,1	52,5
02/22/24 17:45	ABD	Bileşik Sektörler Satın Alma Yöneticileri Endeksi (PMI)	Şubat	52	52
02/22/24 18:00	ABD	İkinci El Konut Satışları (Yıllıklandırılmış, Milyon Adet)	Ocak	3,97	3,78
02/23/24 10:00	Almanya	GSYH Yıllık Büyüme Oranı	4Ç	-0,004	-0,004
02/23/24 12:00	Almanya	IFO İş Ortamı Güven Endeksi	Şubat	85,5	85,2
02/21/24 10:00	Türkiye	Tüketici Güven Endeksi	Şubat	--	80,4
02/22/24 14:00	Türkiye	Merkez Bankası Politika Faizi	Şubat	0,45	0,45
02/22/24 14:30	Türkiye	Yurtdışı Yerleşiklerin Net Hisse Senedi Alımı (Milyon Dolar)	Şubat	--	37
02/23/24 10:00	Türkiye	Reel Kesim Güven Endeksi	Şubat	--	102,9
02/23/24 10:00	Türkiye	Kapasite Kullanım Oranı	Şubat	--	0,762
02/23/24 11:00	Türkiye	Turist Sayısı (Yıllık Değişimler)	Ocak	--	0,035



Teşekkürler...

ekonomikarastirmalar@albarakaturk.com.tr

Ömer Emeç
Baş Ekonomist
oemec@albarakaturk.com.tr

Mustafa Berk Erdal
mustafa.erdal@albarakaturk.com.tr

Rahime Aybike Çalışkan
rcaliskan@albarakaturk.com.tr

Bersun Turna
bersun.turna@albarakaturk.com.tr

Abdülbaki Korucu
abdulbaki.korucu@albarakaturk.com.tr

Muhammed Yasir Aksu
muhammed.aksu@albarakaturk.com.tr

Burada belirtilen bilgiler güvenilirliğine ve doğruluğuna inanılan kaynaklardan, okuyucuyu bilgilendirmek amacıyla derlenmiştir. Resmi kaynaklardan alınan bilgilere dayalı yapılan yorumlar ve tahminler, o tarihteki kanımızı yansıtmaktaysa da bu bilgiler, hiçbir şekilde yatırım danışmanlığı faaliyeti olarak değerlendirilemeyecektir. Söz konusu kaynaklardaki hata ve eksikliklerden ve bu bilgilerin kullanılmasından doğabilecek zararlardan dolayı, Albaraka Türk Katılım Bankası A.Ş. hiçbir sorumluluk kabul etmez. İşbu rapor içerisindeki bilgilere ait telif hakkı Bankamıza ait olup, üçüncü kişilerce izinsiz kullanılamaz, çoğaltılamaz veya kopyalanamaz.