

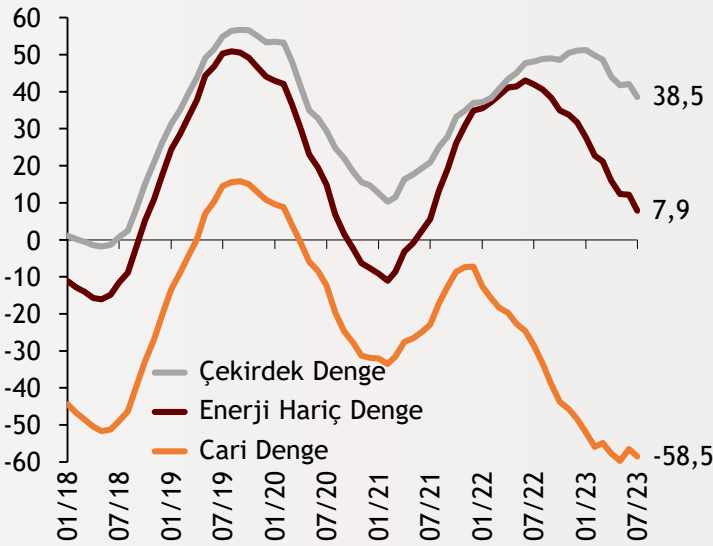


Haftalık Ekonomi Bülteni

18 Eylül 2023

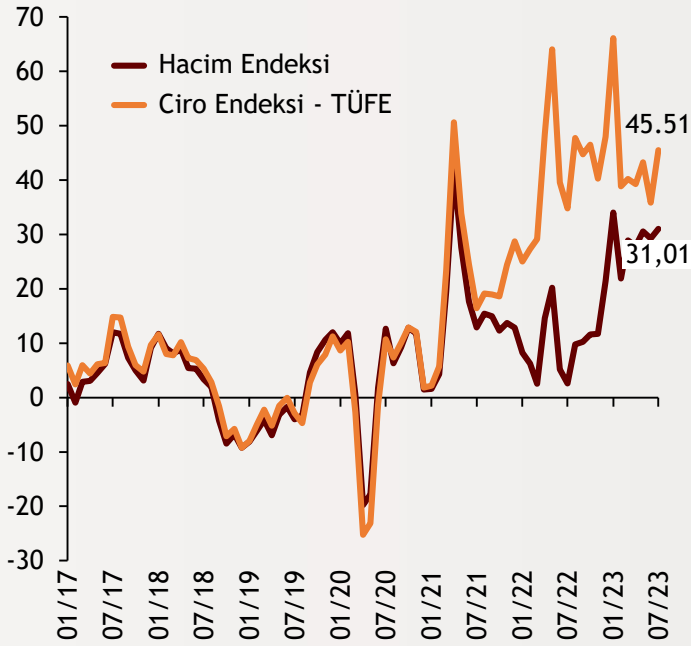
Şekil.1 Cari Denge

Yıllıklandırılmış - Milyar \$, Son Veri: Temmuz 2023



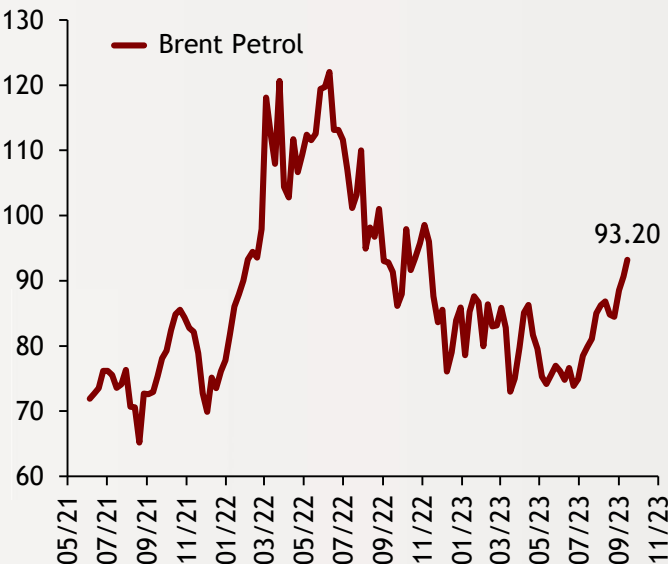
Şekil.2 Perakende Satış Endeksleri

Yıllık değişim, %, TA, Son Veri: Temmuz 2023



Şekil.3 Petrol Fiyatları

ABD Doları

Kaynak: TCMB,
TÜİK, Bloomberg

Cari denge yeniden açık verdi

Merkez Bankası, Temmuz ayına ilişkin ödemeler dengesi istatistiklerini yayımladı. Temmuz ayında cari işlemler hesabı aylık 5.46 milyar\$ açık verdi. Yıllıklandırılmış cari açık ise Temmuz ayında 58,5 milyar dolar seviyesinde gerçekleşti. Haziran ayında fazla veren cari denge Temmuz ayında yeniden açık verdi. Çekirdek gösterge olan altın ve enerji hariç cari işlemler hesabı ise 717 milyon dolar fazla verdi.

alBaraka
BANKNOT

Perakende satışlar Temmuz'da hız kazandı

Türkiye istatistik kurumu (TÜİK) Perakende Satış Endeksleri Temmuz 2023 verilerini yayımladı. Perakende satışlarda hacim endeksindeki artış %30 seviyesinde seyrederken ciro endeksinde yıllık bazda değişim yüzde 93,34'ü buldu. Sanayi, inşaat, ticaret ve hizmet sektörleri toplamında ciro endeksi temmuzda aylık bazda yüzde 11,2 arttı.

alBaraka
BANKNOT

Petrolde yükseliş sürüyor

Küresel gösterge Brent petrol fiyatları yüzde 11'lik üç haftalık yükselişin ardından varil başına 94 dolar seviyesine geldi. Suudi Arabistan ve Rusya'nın arz kesintilerini yıl sonuna kadar uzatması petroldeki tırmanışın başat sebebi oldu. Petroldeki yükseliş tüm dünyada enflasyonist baskıların artmasına sebep oluyor.

alBaraka
BANKNOT

Şekil.4 Sanayi Üretim Endeksi

% Değişim, Son Veri: Temmuz 2023



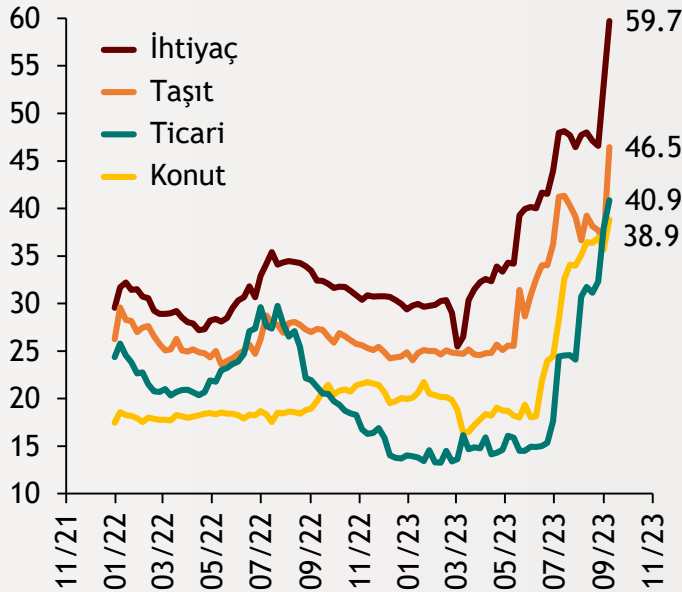
Sanayi üretimi yıllık bazda %7,4 genişledi

Türkiye İstatistik Kurumu (TÜİK) verilerine göre Temmuz ayı sanayi üretim endeksinde aylık bazda %0,4 azalış yaşanırken yıllık bazda ise %7,4 oranında genişleme gözlemlendi. Yıllık bazda Haziran 2022'den beri en büyük yükseliş yaşanırken aylık bazda tablo iki aylık artıştan sonra tekrar negatife döndü.

alBaraka
BANKNOT

Şekil.5 Kredi Faiz Oranları

%, Son Veri 08.09.2023



Kredi faiz oranlarındaki yükseliş sürüyor

Türkiye Cumhuriyet Merkez Bankası (TCMB) kararları ile beraber kredi piyasası faiz oranları yükselmeye devam ediyor. İhtiyaç kredisi faizi enflasyonu geçmek üzere. 3 aylık mevduat faizi oranı ise %37 seviyesine geldi. Söz konusu trendin devamı bekleniyor.

alBaraka
BANKNOT

- **TCMB reeskont kredisinde günlük limiti yükseltti:** TCMB'den yapılan açıklamaya göre, reeskont kredisinde günlük limitler yükseltildi. Seçici kredi kullanımını ve ihracatçıların finansmana erişimini desteklemek amacıyla günlük limit 1,5 milyar TL'den 3 milyar TL'ye çıkarıldı. Açıklamada reeskont kredilerinin kullanılmasında KOBİ payının artırılmasına ve ihracat performansının dikkate alınmasına devam edileceğinin altı çizildi. Reeskont limiti 25 Temmuz'da da 300 milyon TL'den 1,5 milyar TL'ye yükseltmişti.

Finansal Göstergeler

Hisse Senedi Piyasaları	15.Eyl.23	Haftalık D.	Aylık D.	Yılsonuna G.D.
Dünya Borsaları	681.3	-0.17%	2.19%	12.55%
ABD Dow Jones Endeksi	34,618.2	-0.13%	0.34%	4.44%
ABD S&P Endeksi	4,450.3	-0.83%	1.84%	15.91%
Nasdaq	15,202.4	-1.51%	3.14%	38.96%
Euro Stoxx	4,295.1	0.96%	1.95%	13.22%
FTSE 100	7,711.4	2.86%	6.18%	3.48%
DAX	15,893.5	0.59%	2.05%	14.15%
Nikkei	33,533.1	3.28%	6.62%	28.51%
Shanghai	3,117.7	-0.80%	-0.45%	0.88%
Gelişmekte Olan Ülkeler	985.0	0.77%	2.13%	2.99%
BİST - 100	7,962.0	-2.26%	5.97%	44.52%
BİST - 30	8,372.2	-2.81%	3.60%	40.83%
BİST - Bankacılık Endeksi	7,560.5	-3.37%	8.93%	50.38%
Albaraka Türk	4.0	0.00%	0.25%	18.21%
Döviz Kurları	15.Eyl.23	Haftalık D.	Aylık D.	Yılsonuna G.D.
Gelişmekte Olan Ülke Kurları	47.5690	0.08%	-0.32%	-4.69%
USD/TL	27.0014	0.49%	-0.44%	44.27%
Euro/TL	28.7881	-0.38%	-2.40%	44.22%
Sepet/TL	27.8948	0.04%	-1.46%	96.58%
Euro/USD	1.0657	-0.87%	-1.99%	-0.32%
USD/Yen	147.8500	0.86%	1.69%	12.61%
GBP/USD	1.2383	-1.01%	-2.76%	2.61%
ABD Dolar Endeksi	105.3220	0.72%	1.88%	1.63%
LIBOR Getirileri	15.Eyl.23	1 Hafta Önce	1 Ay Önce	Yılsonuna G.D.
ABD 3 Aylık	5.66	5.67	5.64	4.77
Avrupa 3 Aylık	3.88	3.82	3.82	2.13
Pound 3 Aylık	5.58	5.58	5.58	3.87
Emtia Fiyatları	15.Eyl.23	Haftalık D.	Aylık D.	Yılsonuna G.D.
Bileşik Emtia Fiyat Endeksi	107.47	0.74%	3.09%	-4.52%
Brent (USD/Varil)	93.93	3.63%	10.77%	10.10%
Tarım Fiyatları Endeksi	66.87	0.27%	0.76%	-2.95%
Ana Metal Fiyatları Endeksi	142.57	-0.60%	2.72%	-13.64%
Altın (USD/Ons)	1,923.91	0.08%	1.83%	5.81%
Tahvil Getirileri	15.Eyl.23	1 Hafta Önce	1 Ay Önce	Yılsonuna G.D.
ABD 2 Yıllık	5.033	4.991	4.943	4.426
ABD 10 Yıllık	4.332	4.288	4.255	3.875
Almanya 2 Yıllık	3.215	3.096	3.059	2.764
Almanya 10 Yıllık	2.675	2.638	2.622	2.571
İngiltere 10 Yıllık	4.358	4.472	4.675	3.672
Japonya 10 Yıllık	0.705	0.699	0.628	0.455
Türkiye 10 Yıllık Eurobond	8.571	8.402	8.630	5.587
Türkiye 2 Yıllık	28.920	25.060	18.580	9.970
Türkiye 10 Yıllık	27.24	24.90	22.05	9.83
TCMB Ağırlıklı Ort. Fonlama	25.87	25.00	17.50	9.04
Haftalık ile Fonlama (Milyon TL)	124,000	72,000	53,000	0
Toplam MB Fonlaması (Milyon TL)	295,161	72,000	53,000	183,643
Risk Göstergeleri	15.Eyl.23	1 Hafta Önce	1 Ay Önce	Yılsonuna G.D.
VIX	13.79	13.80	17.30	21.67
Türkiye 5 Yıllık CDS	393.67	379.47	431.60	512.27



Ekonomik Göstergeler

Büyüme Göstergeleri	Aralık 22	Haziran 22	Eylül 22	Aralık 22	Mart 23
GSYH (Milyon Dolar, Cari Fiyatlar)	241.97	181	220	242	263
GSYH (4 Çeyreklik Toplam, Milyar \$)	843.16	799	829	843	906
Yıllık Büyüme Oranı	3.50	7.7	3.9	3.5	4.0
Sanayi Göstergeleri	2021	Ocak 23	Şubat 23	Mart 23	Nisan 23
Sanayi Üretimi(TA,Yıllık %Değişim)	14.41	4.6	-8.2	0.4	-1.2
İşgücü Göstergeleri	2021	Şubat 23	Mart 23	Nisan 23	Mayıs 23
İşsizlik Oranı(MA, %)	13.1	10.0	10.0	10.2	9.5
Enflasyon Göstergeleri	2021	Mart 23	Nisan 23	Mayıs 23	Haziran 23
Aylık Tüketici Enflasyonu	13.58	2.29	2.39	0.04	3.92
Yıllık Tüketici Enflasyonu	36.08	50.51	43.68	39.59	38.21
Aylık Üretici Enflasyonu	19.08	0.44	0.81	0.65	6.50
Yıllık Üretici Enflasyonu	79.89	62.45	52.11	40.76	40.42
Ödemeler Dengesi	2021	Ocak 23	Şubat 23	Mart 23	Nisan 23
Cari İşlemler Dengesi (12 Aylık)	-37.30	-51.852	-55.620	-54.944	-57.804
Cari İşlemler Dengesi	-3.17	-10.348	-9.071	-4.903	-5.404
İhracat (f.o.b)	22,233.32	18,590	23,588	19,298	21,659
İthalat (c.i.f)	29,064.82	30,701	31,937	28,069	34,186
Turizm Gelirleri (Net)	1,671.00	2,420	1,735	2,067	2,198
Sermaye Dengesi	-13,742.00	-10,897	-8,350	-8,135	-9,096
Doğrudan Yabancı Yatırım (Net)	-656.00	-139	-512	-470	-784
Portföy Yatırımları (Net)	1,995.00	-469	-236	1,036	1,204
Yabancılar TL Cinsi Tahvil Alımları	0.00	0	0	1,500	2,341
Bankaların Yurtdışı Borçlanması	-229.00	-851	1,124	31	289
Bütçe Göstergeleri	2021	Şubat 23	Mart 23	Nisan 23	Mayıs 23
Bütçe Dengesi	-145,743,183.00	-170.56	-47.22	-132.47	118.91
Faiz Dışı Denge	-136,783,444.00	-136.34	-2.15	-97.97	221.62
TCMB Brüt Döviz Rezervleri	94,628.00	122,422	114,883	98,457	108,586
Bankacılık Göstergeleri	2021	Eylül 22	Aralık 22	Mart 23	Haziran 23
Toplam Aktifler	10,158,052	13,099,876	14,344,402	15,844,348	16,846,448
Toplam Krediler	5,499,603	6,831,741	7,576,513	8,513,283	9,232,818
Ticari Krediler/GSYH	10.4%	8.60%	8.09%	7.83%	8.64%
Tüketici Kredileri / GSYH	12.4%	10.47%	10.24%	10.80%	12.19%
Konut	310,966	354,392	360,075	391,782	432,835
Taşıt	14,559	31,347	49,675	64,538	80,015
İhtiyaç	477,686	578,412	674,803	815,754	853,990
Kredi Kartları	349,557	525,551	673,877	847,227	1,051,798
Toplam Mevduatlar	5,972,340	8,052,541	8,861,858	9,956,251	10,355,711
Döviz Mevduatları (Milyar Dolar)	236,442	233,466	218,185	211,420	201,819
Toplam Özkaynaklar	913,019	1,188,813	1,407,074	1,596,091	1,606,765



Haftalık Ekonomik Takvim

Tarih ve Saat	Ülke	Dünya Ekonomisinde Gündem	Dönem	Beklenti	Önceki Veri
09/19/23 11:00	Euro Bölgesi	Cari İşlemler Dengesi (Milyar Euro)	Temmuz	--	35.8
09/19/23 12:00	Euro Bölgesi	Yıllık Tüketici Enflasyonu	Ağustos	5.30%	5.30%
09/19/23 12:00	Euro Bölgesi	Aylık Tüketici Enflasyonu	Ağustos	0.60%	0.60%
09/20/23 02:50	Japonya	Dış Ticaret Dengesi (Milyar Yen)	Ağustos	-678.5	-78.7
09/20/23 21:00	ABD	Merkez Bankası Politika Faizi	Eylül	5.50%	5.50%
09/21/23 15:30	ABD	Haftalık İşsizlik Maaşı Başvuruları (Bin Kişi)	Eylül	225	220
09/21/23 17:00	Euro Bölgesi	Tüketici Güven Endeksi	Eylül	-16.5	-16
09/22/23 02:30	Japonya	Yıllık Tüketici Enflasyonu	Ağustos	3.00%	3.30%
09/22/23 02:30	Japonya	Yıllık Çekirdek Tüketici Enflasyonu	Ağustos	4.30%	4.30%
09/22/23 03:30	Japonya	İmalat Sanayi Satın Alma Yöneticileri Endeksi	Eylül	--	49.6
09/22/23 03:30	Japonya	Hizmet Sektörü Satın Alma Yöneticileri Endeksi	Eylül	--	54.3
09/22/23 10:15	Fransa	İmalat Sanayi Satın Alma Yöneticileri Endeksi (PMI)	Eylül	46.2	46
09/22/23 10:15	Fransa	Hizmet Sektörü Satın Alma Yöneticileri Endeksi (PMI)	Eylül	46	46
09/22/23 10:15	Fransa	Bileşik Sektörler Satın Alma Yöneticileri Endeksi (PMI)	Eylül	46	46
09/22/23 11:00	Euro Bölgesi	İmalat Sanayi Satın Alma Yöneticileri Endeksi (PMI)	Eylül	44	43.5
09/22/23 11:00	Euro Bölgesi	Hizmet Sektörü Satın Alma Yöneticileri Endeksi (PMI)	Eylül	47.7	47.9
09/22/23 11:00	Euro Bölgesi	Bileşik Sektörler Satın Alma Yöneticileri Endeksi (PMI)	Eylül	46.5	46.7
09/22/23 16:45	ABD	İmalat Sanayi Satın Alma Yöneticileri Endeksi (PMI)	Eylül	48.2	47.9
09/22/23 16:45	ABD	Hizmet Sektörü Satın Alma Yöneticileri Endeksi (PMI)	Eylül	50.6	50.5
09/22/23	Japonya	Merkez Bankası Politika Faizi	Eylül	-0.10%	-0.10%

Tarih ve Saat	Ülke	Türkiye Ekonomisinde Gündem	Dönem	Beklenti	Önceki Veri
09/18/23 14:30	Türkiye	Konut Fiyatları (Yıllık Değişimler)	Temmuz	--	95.85%
09/18/23 14:30	Türkiye	Konut Fiyatları (Aylık Değişimler)	Temmuz	--	4.84%
09/21/23 10:00	Türkiye	Tüketici Güven Endeksi	Eylül	--	68
09/21/23 14:00	Türkiye	Merkez Bankası Politika Faizi	Eylül	30.00%	25.00%
09/21/23 14:30	Türkiye	Yurt Dışı Yerleşiklerin Portfoyundeki DİBS Net Değişimi	Eylül	--	-28
09/21/23 14:30	Türkiye	Yurt Dışı Yerleşiklerin Portfoyundeki Hisse Senedi Net Değişimi	Eylül	--	-1
09/22/23 11:00	Türkiye	Yabancı Ziyaretçi Sayısı (Yıllık Değişimler)	Ağustos	--	7.30%



Teşekkürler...

ekonomikarastirmalar@albarakaturk.com.tr

Ömer Emeç
Baş Ekonomist
oemec@albarakaturk.com.tr

Mustafa Berk Erdal
mustafa.erdal@albarakaturk.com.tr

Rahime Aybike Çalışkan
rcaliskan@albarakaturk.com.tr

Abdullah Tarık Ömeroğlu
abdullah.omeroglu@albarakaturk.com.tr

Bersun Turna
bersun.turna@albarakaturk.com.tr

Abdulbaki Korucu
abdulbaki.korucu@albarakaturk.com.tr

Muhammed Yasir Aksu
muhammed.aksu@albarakaturk.com.tr

Burada belirtilen bilgiler güvenilirliğine ve doğruluğuna inanılan kaynaklardan, okuyucuyu bilgilendirmek amacıyla derlenmiştir. Resmi kaynaklardan alınan bilgilere dayalı yapılan yorumlar ve tahminler, o tarihteki kanımızı yansıtmaktaysa da bu bilgiler, hiçbir şekilde yatırım danışmanlığı faaliyeti olarak değerlendirilemeyecektir. Söz konusu kaynaklardaki hata ve eksikliklerden ve bu bilgilerin kullanılmasından doğabilecek zararlardan dolayı, Albaraka Türk Katılım Bankası A.Ş. hiçbir sorumluluk kabul etmez. İşbu rapor içerisindeki bilgilere ait telif hakkı Bankamıza ait olup, üçüncü kişilerce izinsiz kullanılamaz, çoğaltılamaz veya kopyalanamaz.