

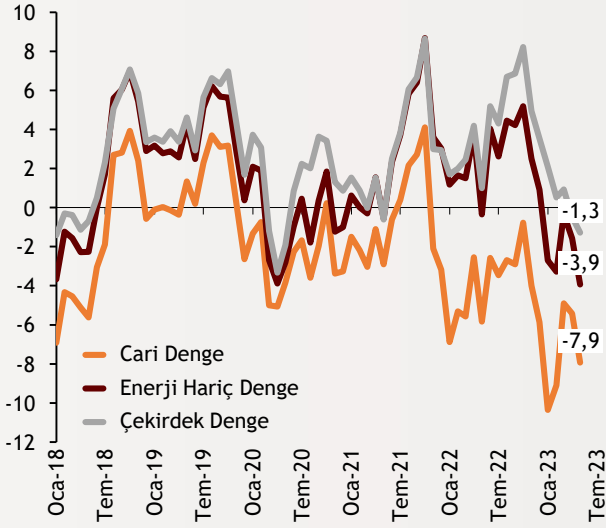


Haftalık Ekonomi Bülteni

17 Temmuz 2023

Şekil.1 Cari Denge

Yıllıklandırılmış - Milyar \$



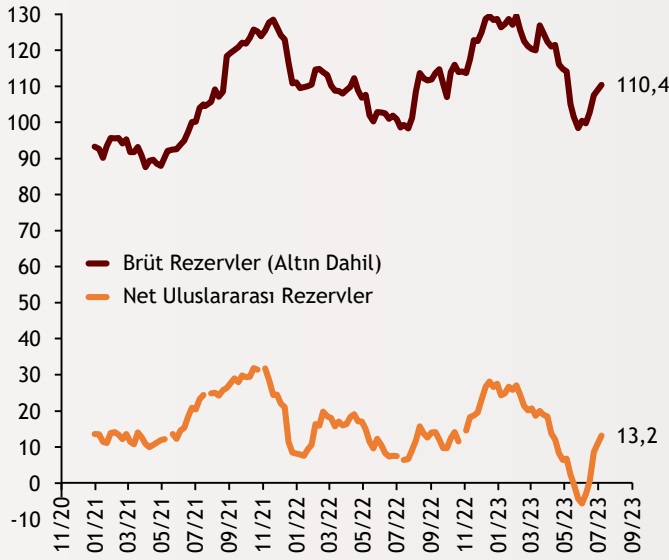
Mayıs ayı cari açığı 7,9 milyar dolar

TCMB verilerine göre Türkiye Mayıs ayında 7,9 milyar dolar cari açık verirken yıllık 60 milyar dolar açık kaydedildi. Altın ve enerji hariç cari işlemler hesabı ise 1,2 milyar dolar açık verdi. Ödemeler dengesi tanımlı dış ticaret açığı 10,4 milyar dolar oldu. Doğrudan yatırımdan 89 milyon dolar giriş olurken portföy yatırımlarından 1,4 milyar dolar çıkış oldu.

alBaraka
BANKNOT

Şekil.2 TCMB Rezervler

Milyar \$, 07.07.2023



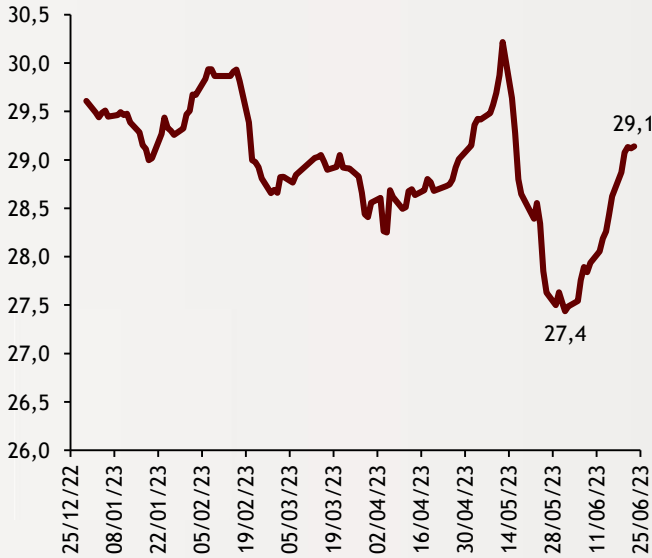
TCMB rezervlerinde artış sürüyor

Bir süredir rezerv toplamaya devam eden Türkiye Cumhuriyet Merkez Bankasında rezerv artışı devam ediyor. Brüt rezervler haftalık bazda yükseliş kaydederek 110,4 milyar dolara yükselirken net rezervler ise 13,2 milyar dolar seviyesine yükseldi.

alBaraka
BANKNOT

Şekil.3 Bist Yabancı Yatırımcı Payı

Stoktaki % Pay, Hisse Senedi Piyasası

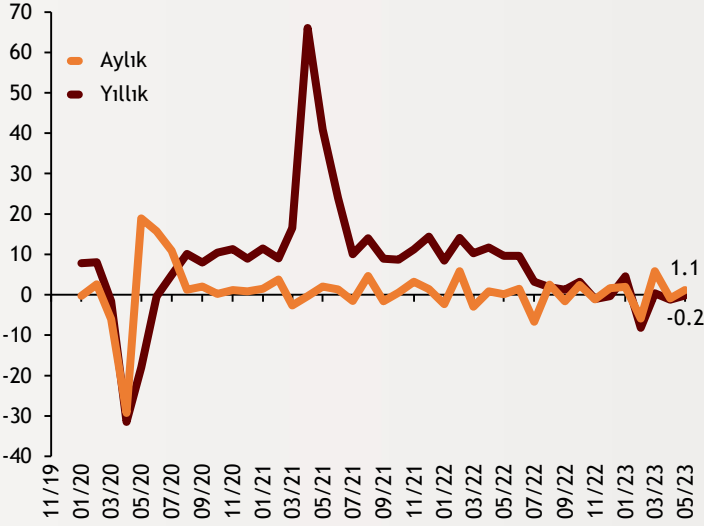


Borsada yabancı payı artıyor

TCMB'nin yayımladığı haftalık menkul kıymet istatistiklerine göre yabancılar hissede alım serisini beşinci haftaya taşıdı. Böylece yurt dışı yerleşikler Aralık 2022'den bu yana ilk kez 5 hafta üst üste alım gerçekleştirdi. Söz konusu 5 hafta boyunca yurt dışı yerleşiklerin toplam hisse senedi alımı 1 milyar 328 milyon dolara ulaştı. Stoktaki payları böylece %29'1 seviyesine ulaştı.

Şekil.4 Sanayi Üretim Endeksi

% Değişim



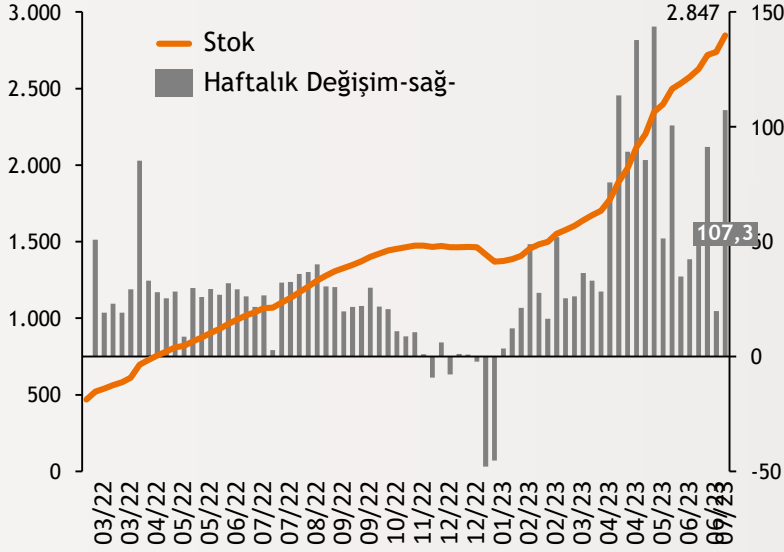
Sanayi üretimi beklentilerin altında kaldı

Türkiye İstatistik Kurumu (TÜİK) verilerine göre Mayıs ayı sanayi üretim endeksinde aylık bazda %1,1 artış yaşanırken yıllık bazda ise %0,2 oranında daralma gözlemlendi. Bloomberg anketine katılan ekonomistler Mayıs ayında sanayi üretiminin yıllık %0,8 seviyede artacağını öngörmüştü.

alBaraka
BANKNOT

Şekil.5 KKM Hesapları

Milyar TL



KKM'deki bakiye 2,847 trilyon TL oldu

Bankacılık Düzenleme ve Denetleme Kurumu (BDDK) verilerine göre, Kur Korumalı Mevduattaki yükseliş trendi sürüyor. Geçen hafta Kur Korumalı Mevduattaki meblağ 107,3 milyar TL artışla 2,847 trilyon TL'ye yükseldi.

alBaraka
BANKNOT

- **Mevsim etkisinden arındırılmış işsizlik oranı %9,5 seviyesinde gerçekleşti:** Türkiye İstatistik Kurumu (TÜİK) tarafından Mayıs ayı iş gücü istatistikleri yayımlandı. Hanehalkı İşgücü Araştırması sonuçlarına göre; 15 ve daha yukarı yaştaki kişilerde işsiz sayısı 2023 yılı Mayıs ayında bir önceki aya göre 193 bin kişi azalarak 3 milyon 328 bin kişi oldu. İşsizlik oranı ise 0,5 puan azalarak %9,5 seviyesinde gerçekleşti. İşsizlik oranı erkeklerde %7,7 iken kadınlarda %13,0 olarak kaydedildi.

Finansal Göstergeler

Hisse Senedi Piyasaları	14.Tem.23	Haftalık D.	Aylık D.	Yılsonuna G.D.
Dünya Borsaları	696.2	3.15%	1.65%	15.01%
ABD Dow Jones Endeksi	34,509.0	1.66%	0.61%	4.18%
ABD S&P Endeksi	4,505.4	2.17%	2.17%	17.53%
Nasdaq	15,565.6	3.13%	3.10%	42.79%
Euro Stoxx	4,400.1	3.37%	0.12%	14.82%
FTSE 100	7,434.6	2.21%	-2.72%	-0.42%
DAX	16,105.1	2.76%	-1.54%	15.35%
Nikkei	32,391.3	0.63%	-3.90%	24.13%
Shanghai	3,237.7	1.06%	-1.09%	3.90%
Gelişmekte Olan Ülkeler	1,028.5	4.75%	-0.15%	7.54%
BİST - 100	6,437.7	2.67%	17.57%	19.65%
BİST - 30	7,087.6	2.88%	16.10%	21.85%
BİST - Bankacılık Endeksi	5,935.5	10.81%	17.72%	19.57%
Albaraka Türk	3.1	1.62%	10.60%	-6.57%
Döviz Kurları	14.Tem.23	Haftalık D.	Aylık D.	Yılsonuna G.D.
Gelişmekte Olan Ülke Kurları	49.4300	1.32%	-1.15%	-1.36%
USD/TL	26.1701	0.35%	10.74%	40.85%
Euro/TL	29.4393	2.50%	14.54%	48.04%
Sepet/TL	27.8047	1.48%	12.72%	95.95%
Euro/USD	1.1228	2.06%	2.66%	4.83%
USD/Yen	138.8000	-1.78%	-2.13%	6.00%
GBP/USD	1.3093	1.80%	2.15%	8.31%
ABD Dolar Endeksi	99.9140	-2.02%	-2.28%	-3.39%
LIBOR Getirileri	14.Tem.23	1 Hafta Önce	1 Ay Önce	Yılsonuna G.D.
ABD 3 Aylık	5.57	5.56	5.51	4.77
Avrupa 3 Aylık	3.66	3.66	3.57	2.13
Pound 3 Aylık	5.52	5.50	5.00	3.87
Emtia Fiyatları	14.Tem.23	Haftalık D.	Aylık D.	Yılsonuna G.D.
Bileşik Emtia Fiyat Endeksi	104.60	2.39%	-0.52%	-8.00%
Brent (USD/Varil)	79.87	2.81%	4.26%	-7.89%
Tarım Fiyatları Endeksi	68.29	2.11%	-4.32%	-1.29%
Ana Metal Fiyatları Endeksi	147.39	4.25%	-1.08%	-12.65%
Altın (USD/Ons)	1,955.21	1.55%	-0.14%	7.05%
Tahvil Getirileri	14.Tem.23	1 Hafta Önce	1 Ay Önce	Yılsonuna G.D.
ABD 2 Yıllık	4.766	4.858	4.714	4.426
ABD 10 Yıllık	3.832	3.994	3.761	3.875
Almanya 2 Yıllık	3.210	3.289	3.123	2.764
Almanya 10 Yıllık	2.512	2.640	2.474	2.571
İngiltere 10 Yıllık	4.444	4.640	4.412	3.672
Japonya 10 Yıllık	0.479	0.460	0.413	0.455
Türkiye 10 Yıllık Eurobond	8.507	9.005	8.655	5.587
Türkiye 2 Yıllık	15.470	13.780	16.430	9.970
Türkiye 10 Yıllık	17.02	16.59	17.44	9.83
TCMB Ağırlıklı Ort. Fonlama	15.00	15.00	8.70	9.04
Haftalık ile Fonlama (Milyon TL)	19,000	189,000	339,515	0
Toplam MB Fonlaması (Milyon TL)	19,000	189,000	390,997	183,643
Risk Göstergeleri	14.Tem.23	1 Hafta Önce	1 Ay Önce	Yılsonuna G.D.
VIX	13.34	15.07	13.54	21.67
Türkiye 5 Yıllık CDS	447.53	485.97	478.48	512.27



Ekonomik Göstergeler

Büyüme Göstergeleri	Aralık 21	Haziran 22	Eylül 22	Aralık 22	Mart 23
GSYH (Milyon Dolar, Cari Fiyatlar)	200.33	181	220	242	263
GSYH (4 Çeyreklik Toplam, Milyar \$)	807.11	799	829	843	906
Yıllık Büyüme Oranı	9.60	7.7	3.9	3.5	4.0
Sanayi Göstergeleri	2021	Ocak 23	Şubat 23	Mart 23	Nisan 23
Sanayi Üretimi(TA, Yıllık %Değişim)	14.41	4.6	-8.2	0.4	-1.2
İşgücü Göstergeleri	2021	Şubat 23	Mart 23	Nisan 23	Mayıs 23
İşsizlik Oranı(MA, %)	13.1	10.0	10.0	10.2	9.5
Enflasyon Göstergeleri	2021	Mart 23	Nisan 23	Mayıs 23	Haziran 23
Aylık Tüketici Enflasyonu	13.58	2.29	2.39	0.04	3.92
Yıllık Tüketici Enflasyonu	36.08	50.51	43.68	39.59	38.21
Aylık Üretici Enflasyonu	19.08	0.44	0.81	0.65	6.50
Yıllık Üretici Enflasyonu	79.89	62.45	52.11	40.76	40.42
Ödemeler Dengesi	2021	Ocak 23	Şubat 23	Mart 23	Nisan 23
Cari İşlemler Dengesi (12 Aylık)	-37.30	-51.852	-55.620	-54.944	-57.804
Cari İşlemler Dengesi	-3.17	-10.348	-9.071	-4.903	-5.404
İhracat (f.o.b)	22,233.32	18,590	23,588	19,298	21,659
İthalat (c.i.f)	29,064.82	30,701	31,937	28,069	34,186
Turizm Gelirleri (Net)	1,671.00	2,420	1,735	2,067	2,198
Sermaye Dengesi	-13,742.00	-10,897	-8,350	-8,135	-9,096
Doğrudan Yabancı Yatırım (Net)	-656.00	-139	-512	-470	-784
Portföy Yatırımları (Net)	1,995.00	-469	-236	1,036	1,204
Yabancılar TL Cinsi Tahvil Alımları	0.00	0	0	1,500	2,341
Bankaların Yurtdışı Borçlanması	-229.00	-851	1,124	31	289
Bütçe Göstergeleri	2021	Şubat 23	Mart 23	Nisan 23	Mayıs 23
Bütçe Dengesi	-145,743,183.00	-170.56	-47.22	-132.47	118.91
Faiz Dışı Denge	-136,783,444.00	-136.34	-2.15	-97.97	221.62
TCMB Brüt Döviz Rezervleri	94,628.00	122,422	114,883	98,457	108,586
Bankacılık Göstergeleri	2021	Eylül 22	Aralık 22	Mart 23	Haziran 23
Toplam Aktifler	10,158,052	13,099,876	14,344,402	15,844,348	16,846,448
Toplam Krediler	5,499,603	6,831,741	7,576,513	8,513,283	9,232,818
Ticari Krediler/GSYH	10.4%	8.60%	8.09%	7.83%	8.64%
Tüketici Kredileri / GSYH	12.4%	10.47%	10.24%	10.80%	12.19%
Konut	310,966	354,392	360,075	391,782	432,835
Taşıt	14,559	31,347	49,675	64,538	80,015
İhtiyaç	477,686	578,412	674,803	815,754	853,990
Kredi Kartları	349,557	525,551	673,877	847,227	1,051,798
Toplam Mevduatlar	5,972,340	8,052,541	8,861,858	9,956,251	10,355,711
Döviz Mevduatları (Milyar Dolar)	236,442	233,466	218,185	211,420	201,819
Toplam Özkaynaklar	913,019	1,188,813	1,407,074	1,596,091	1,606,765



Haftalık Ekonomik Takvim

Tarih ve Saat	Ülke	Dünya Ekonomisinde Gündem	Dönem	Beklenti	Önceki Veri
07/17/23 05:00	Çin	GSYH Yıllıklandırılmış Büyüme Oranı	2Ç	7.1%	4.5%
07/17/23 05:00	Çin	Sanayi Üretimi (Yıllık Değişimler)	Haziran	2.5%	3.5%
07/17/23 15:30	ABD	Empire State İmalat Sanayi Aktivite Endeksi	Temmuz	-3.5	6.6
07/18/23 15:30	ABD	Perakende Satışlar (Aylık Değişimler)	Haziran	0.5%	0.3%
07/18/23 15:30	ABD	Çekirdek Perakende Satışlar (Aylık Değişimler)	Haziran	0.3%	0.2%
07/18/23 16:15	ABD	Sanayi Üretimi (Aylık Değişimler)	Haziran	0.0%	-0.2%
07/18/23 16:15	ABD	Kapasite Kullanım Oranı	Haziran	79.5%	79.6%
07/18/23 17:00	ABD	İş Stokları (Aylık Değişimler)	Mayıs	0.2%	0.2%
07/18/23 23:00	ABD	Net Uzun Vadeli Tahvil Alımları (Milyar Dolar)	Mayıs	--	\$127.8
07/19/23 09:00	İngiltere	Aylık Tüketici Enflasyonu	Haziran	0.4%	0.7%
07/19/23 09:00	İngiltere	Yıllık Tüketici Enflasyonu	Haziran	8.2%	8.7%
07/19/23 11:30	İngiltere	Konut Fiyatları (Yıllık Değişimler)	Mayıs	--	3.5%
07/19/23 12:00	Euro Bölgesi	Yıllık Tüketici Enflasyonu	Haziran	5.5%	6.1%
07/19/23 12:00	Euro Bölgesi	Aylık Tüketici Enflasyonu	Haziran	0.3%	0.3%
07/19/23 15:30	ABD	Konut Başlangıçları (Yıllıklandırılmış, Bin Adet)	Haziran	1475	1631
07/19/23 15:30	ABD	İnşaat İzinleri (Yıllıklandırılmış, Bin Adet)	Haziran	1490	1491
07/20/23 02:50	Japonya	Dış Ticaret Dengesi (Milyar Yen)	Haziran	54.4	1372.5
07/20/23 09:00	Almanya	Aylık Üretici Enflasyonu	Haziran	-0.4%	-1.4%
07/20/23 09:00	Almanya	Yıllık Üretici Enflasyonu	Haziran	0.0%	1.0%
07/20/23 09:00	Japonya	Makine Araçları Siparişleri (Yıllık Değişimler)	Haziran	--	-21.7%
07/20/23 11:00	Euro Bölgesi	Cari İşlemler Dengesi (Milyar Euro)	Mayıs	--	3.6
07/20/23 15:30	ABD	Haftalık İşsizlik Maaşı Başvuruları (Bin Kişi)	Temmuz	241	237
07/20/23 15:30	ABD	Philadelphia Fed Aktivite Endeksi	Temmuz	-10.0	-13.7
07/20/23 17:00	ABD	İkinci El Konut Satışları (Yıllıklandırılmış, Milyon Adet)	Haziran	4.21	4.3
07/20/23 17:00	ABD	Öncü Göstergeler Endeksi (Aylık Değişimler)	Haziran	-0.6%	-0.7%
07/20/23 17:00	Euro Bölgesi	Tüketici Güven Endeksi	Temmuz	-15.8	-16.1
07/21/23 02:30	Japonya	Yıllık Tüketici Enflasyonu	Haziran	3.2%	3.2%
07/21/23 02:30	Japonya	Yıllık Çekirdek Tüketici Enflasyonu	Haziran	4.2%	4.3%
Tarih ve Saat	Ülke	Türkiye Ekonomisinde Gündem	Dönem	Beklenti	Önceki Veri
07/17/23 11:00	Türkiye	Merkezi Yönetim Bütçe Dengesi (Milyar TL)	Haziran	--	118.9
07/18/23 14:30	Türkiye	Konut Fiyatları (Yıllık Değişimler)	Mayıs	--	121.25%
07/20/23 10:00	Türkiye	Tüketici Güven Endeksi	Temmuz	--	85.1
07/20/23 14:00	Türkiye	Merkez Bankası Politika Faizi	Temmuz	18.50%	15.00%
07/20/23 14:30	Türkiye	Yurtdışı Yerleşiklerin Net Hisse Senedi Alımı (Milyon Dolar)	Temmuz	--	\$231



Teşekkürler...

ekonomikarastirmalar@albarakaturk.com.tr

Ömer Emeç
Baş Ekonomist
oemec@albarakaturk.com.tr

Mustafa Berk Erdal
mustafa.erdal@albarakaturk.com.tr

Rahime Aybike Çalışkan
rcaliskan@albarakaturk.com.tr

Abdullah Tarık Ömeroğlu
abdullah.omeroglu@albarakaturk.com.tr

Bersun Turna
bersun.turna@albarakaturk.com.tr

Abdülbaki Korucu
abdulbaki.korucu@albarakaturk.com.tr

Muhammed Yasir Aksu
muhammed.aksu@albarakaturk.com.tr

Burada belirtilen bilgiler güvenilirliğine ve doğruluğuna inanılan kaynaklardan, okuyucuyu bilgilendirmek amacıyla derlenmiştir. Resmi kaynaklardan alınan bilgilere dayalı yapılan yorumlar ve tahminler, o tarihteki kanımızı yansıtmaktaysa da bu bilgiler, hiçbir şekilde yatırım danışmanlığı faaliyeti olarak değerlendirilemeyecektir. Söz konusu kaynaklardaki hata ve eksikliklerden ve bu bilgilerin kullanılmasından doğabilecek zararlardan dolayı, Albaraka Türk Katılım Bankası A.Ş. hiçbir sorumluluk kabul etmez. İşbu rapor içerisindeki bilgilere ait telif hakkı Bankamıza ait olup, üçüncü kişilerce izinsiz kullanılamaz, çoğaltılamaz veya kopyalanamaz.