

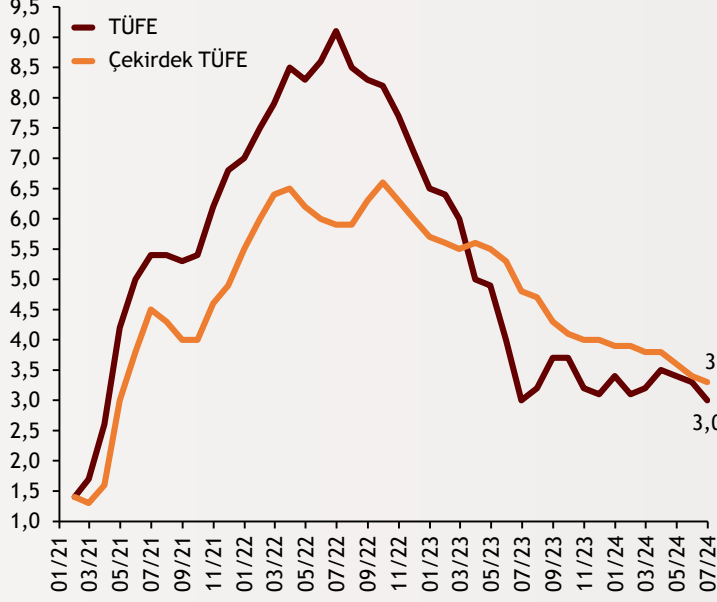


Haftalık Ekonomi Bülteni

16 Temmuz 2024

Şekil.1 ABD TÜFE

Yıllık % Değişim, Haziran 2024



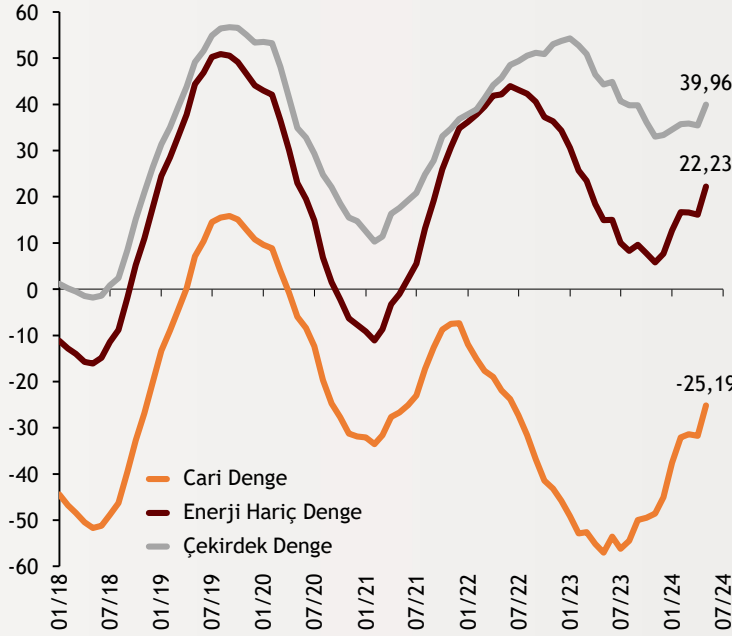
ABD'de enflasyon Haziran'da eksiye

ABD'de TÜFE Haziran ayında bir önceki aya göre yüzde 0,1 azaldı. Bu oran Mayıs 2020'den bu yana ilk negatif enflasyon verisi olarak kayıtlara geçti. Yıllık bazda ise enflasyon yüzde 3 olarak gerçekleşti. Piyasanın beklentisi aylık yüzde 0,1, yıllık yüzde 3,1'lik bir artışı. Çekirdek enflasyon da piyasa beklentilerinin altında kaldı. Aylık bazda yüzde 0,2'lik beklentiye nazaran çekirdek enflasyon yüzde 0,1, yıllık bazda ise yüzde 3,4'lük beklentinin altında yüzde 3,3 arttı.

alBaraka
BANKNOT

Şekil.2 Cari Denge

Yıllıklandırılmış, Milyar \$, Mayıs 2024



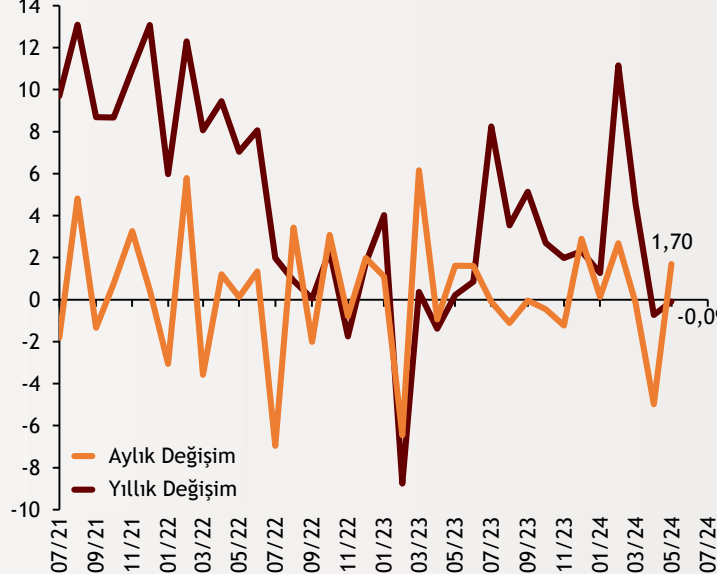
Cari açıkta iyileşme

Türkiye Cumhuriyet Merkez Bankası, Mayıs ayına ilişkin ödemeler dengesi istatistiklerini yayımladı. Mayıs ayında cari işlemler hesabı aylık 1,24 milyar ABD doları açık verdi. Piyasa beklentileri 1,5 milyar dolarlık bir açık öngörüyordu. Yıllıklandırılmış cari açık ise Mayıs ayında 25,19 milyar dolar seviyesinde gerçekleşti. Enerji hariç 22,23 milyar dolar cari fazla verilirken enerji ve altın hariç cari fazla yıllık 39,96 milyar dolar oldu.

alBaraka
BANKNOT

Şekil.3 Sanayi Üretim Endeksi

% Değişim, Mayıs 2024

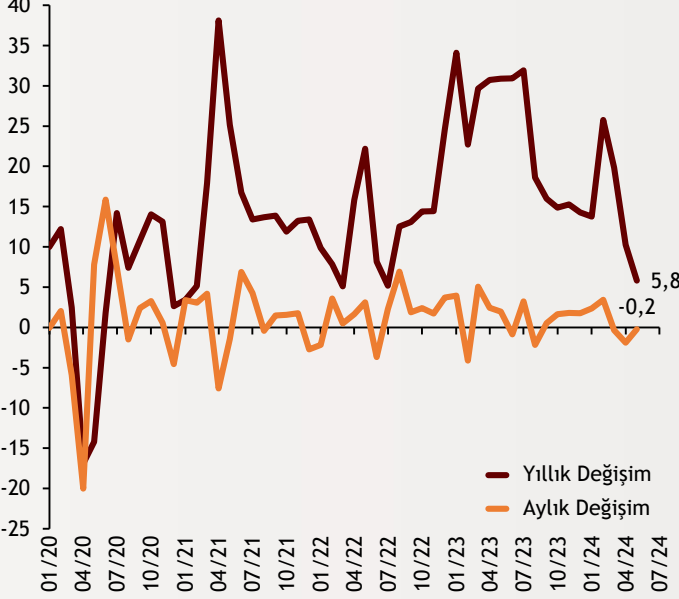


Sanayi üretimi beklentilerin altında

Türkiye İstatistik Kurumu (TÜİK) sanayi üretim endeksi Mayıs verilerini açıkladı. Sanayi üretimi aylık bazda yüzde 1,7 artış gösterirken yıllık bazda yüzde 0,1'lik düşüş gerçekleşti. Piyasa beklentileri aylık yüzde 3,8, yıllık yüzde 2,6 artış öngörüyordu. Böylece sanayi üretimi beklentilerin altında kalmış oldu. İmalat sanayi aylık yüzde 2,1 artarken yıllık bazda yüzde 0,4 azaldı.

Şekil.4 Perakende Satışlar

Hacim Endeksi, % Değişim, Mayıs 2024



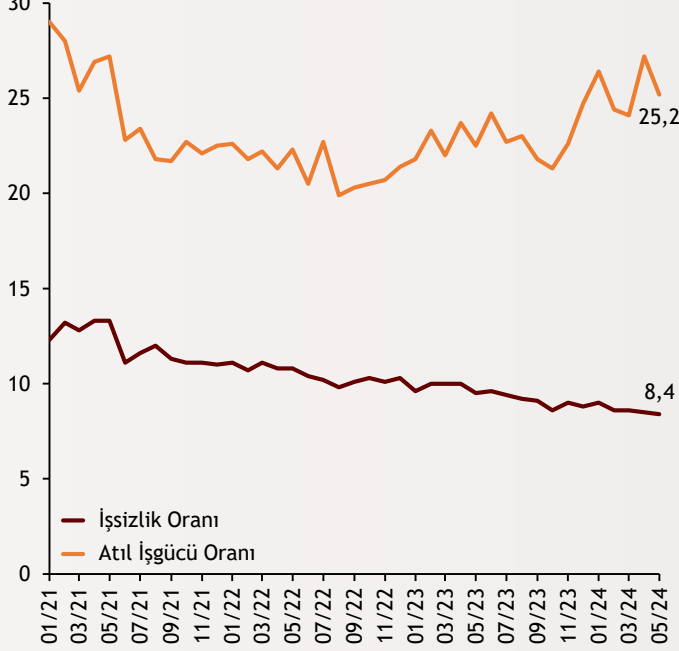
Perakende satışlarda iki yılın en yavaş artışı

TÜİK'in açıkladığı verilere göre Mayıs ayında da perakende satışlarda yıllık artış hızı düşmeye devam etti. Aylık bazda yüzde 0,2 azalan perakende satışlar, yıllık bazda yüzde 5,8 arttı. Bu oran son iki yılın en yavaş artışı olarak dikkat çekti. Ticaret satış hacmi ise yıllık yüzde 3,8, aylık yüzde 3,4 azaldı.

alBaraka
BANKNOT

Şekil.5 İstihdam Göstergeleri

MA, %, Mayıs 2024



İşsizlik yüzde 8,4 oldu

TÜİK Mayıs ayı istihdam verilerini açıkladı. İşsizlik oranı aylık 0,1 puan azalarak yüzde 8,4 seviyesine geriledi. Mevsimsellikten arındırılmış istihdam oranı ise 0,4 puan artışla yüzde 50 oldu. İşgücüne katılım oranı ise 0,3 puan artışla yüzde 54,5 olarak gerçekleşti. Genç işsizliği 0,3 puan artışla yüzde 15'e yükseldi. Geniş tanımlı işsizlik ise 2 puan azalışla yüzde 25,2'ye geriledi.

- **TCMB Başkanı'ndan kira enflasyonu açıklaması:** Türkiye Cumhuriyet Merkez Bankası Başkanı Fatih Karahan, JPMorgan yatırımcı toplantısında enflasyonda yavaşlama eğilimine dikkat çekti. Sıkı para politikası duruşunun devam ettiğini vurgulayan Karahan, fazla likiditenin de sterilize edildiğini belirtti. Diğer yandan iç talepte normalleşme sinyallerinin altını çizen başkan, hizmet enflasyonunun bir risk oluşturduğunu ancak kira enflasyonunda yavaşlama sinyallerinin görüldüğünü sözlerine ekledi.
- **HSBC Türkiye'ye yönelik beklentisini güncelledi:** HSBC son raporunda Türkiye'nin ilk çeyrekte yüzde 5,7 olan güçlü büyüme rakamı sonrası büyüme tahminini yukarı, enflasyon beklentisini aşağı yönlü revize etti. 2024 yılı büyüme tahmini yüzde 3,1'den yüzde 3,8'e yükseltildi. Sıkı para politikası ve maliye politikasının enflasyonda daha hızlı düşüşe ve dış açıkta daha hızlı iyileşmeye yol açacağını belirterek 2024 yıl sonu enflasyon tahminini yüzde 48'den yüzde 44,6'ya düşürdü.

Finansal Göstergeler

| Hisse Senedi Piyasaları | 12.Tem.24 | Haftalık D. | Aylık D. | Yılsonuna G.D. |
|------------------------------|-----------|--------------|-----------|----------------|
| Dünya Borsaları | 828,6 | 1,34% | 3,93% | 13,99% |
| ABD Dow Jones Endeksi | 40.000,9 | 1,6% | 3,7% | 6,69% |
| ABD S&P Endeksi | 5.615,4 | 0,9% | 3,4% | 18,06% |
| Nasdaq | 20.331,5 | 0,2% | 4,0% | 21,16% |
| Euro Stoxx | 5.043,0 | 1,3% | 4,2% | 9,50% |
| FTSE 100 | 8.252,9 | 0,6% | 1,3% | 5,50% |
| DAX | 18.748,2 | 1,5% | 4,1% | 10,45% |
| Nikkei | 41.190,7 | 0,68% | 6,12% | 23,34% |
| Shanghai | 2971,3 | 0,0 | 0,0 | 0,05% |
| Gelişmekte Olan Ülkeler | 1.123,6 | 1,69% | 4,33% | 9,43% |
| BİST - 100 | 11.064,9 | 1,96% | 5,67% | 49,05% |
| BİST - 30 | 12.028,6 | 1,47% | 5,40% | 50,70% |
| BİST - Bankacılık Endeksi | 15.828,1 | 1,76% | 7,40% | 84,82% |
| Albaraka Türk | 6,3 | 12,16% | 12,97% | 64,92% |
| Döviz Kurları | 12.Tem.24 | Haftalık D. | Aylık D. | Yılsonuna G.D. |
| Gelişmekte Olan Ülke Kurları | 46,59 | 0,96% | 1,47% | -3,58% |
| USD/TL | 33,03 | 1,22% | 0,79% | 12,07% |
| Euro/TL | 36,04 | 1,72% | 2,72% | 10,93% |
| Sepet/TL | 34,54 | 1,48% | 1,79% | 143,38% |
| Euro/USD | 1,09 | 0,62% | 1,91% | -1,28% |
| USD/Yen | 157,83 | -1,82% | 0,27% | 12,34% |
| GBP/USD | 1,30 | 1,35% | 2,37% | 1,84% |
| ABD Dolar Endeksi | 104,09 | -0,75% | -1,38% | 2,90% |
| LIBOR Getirileri | 12.Tem.24 | 1 Hafta Önce | 1 Ay Önce | 2023 Sonu |
| ABD 3 Aylık | 5,5 | 556,9% | 5,61 | 5,59 |
| Avrupa 3 Aylık | 3,7 | 371,2% | 3,72 | 3,91 |
| Pound 3 Aylık | 5,2 | 523,3% | 5,23 | 5,22 |
| Emtia Fiyatları | 12.Tem.24 | Haftalık D. | Aylık D. | Yılsonuna G.D. |
| Bileşik Emtia Fiyat Endeksi | 100,8 | -1,7% | 0,0 | 0,82% |
| Brent (USD/Varil) | 85,0 | -1,7% | 0,0 | 8,97% |
| Tarım Fiyatları Endeksi | 56,4 | -3,0% | -0,1 | -10,92% |
| Ana Metal Fiyatları Endeksi | 152,1 | -2,0% | 0,0 | 4,90% |
| Altın (USD/Ons) | 2.411,4 | 0,8% | 0,0 | 18,24% |
| Tahvil Getirileri | 12.Tem.24 | 1 Hafta Önce | 1 Ay Önce | 2023 Sonu |
| ABD 2 Yıllık | 4,451 | 4,604 | 4,704 | 4,250 |
| ABD 10 Yıllık | 4,183 | 4,278 | 4,221 | 3,879 |
| Almanya 2 Yıllık | 2,823 | 2,889 | 2,763 | 2,404 |
| Almanya 10 Yıllık | 2,496 | 2,556 | 2,360 | 2,024 |
| İngiltere 10 Yıllık | 4,109 | 4,125 | 4,056 | 3,537 |
| Japonya 10 Yıllık | 1,066 | 1,079 | 0,938 | 0,600 |
| Türkiye 10 Yıllık Eurobond | 7,3 | 7,344 | 7,481 | 5,587 |
| Türkiye 2 Yıllık | 40,680 | 39,760 | 42,980 | 39,680 |
| Türkiye 10 Yıllık | 27,64 | 27,31 | 28,57 | 26,75 |
| TCMB Ağırlıklı Ort. Fonlama | 50,00 | 50,00 | 50,00 | 42,50 |
| Risk Göstergeleri | 12.Tem.24 | 1 Hafta Önce | 1 Ay Önce | 2023 Sonu |
| VIX | 12,5 | 12,48 | 12,66 | 12,45 |
| Türkiye 5 Yıllık CDS | 255,83 | 262,89 | 278,56 | 283,53 |



Ekonomik Göstergeler

| Büyüme Göstergeleri | Mart 23 | Haziran 23 | Eylül 23 | Aralık 23 | Mart 24 |
|--------------------------------------|-----------------|------------|------------|------------|------------|
| GSYH (Milyon Dolar, Cari Fiyatlar) | 262,24 | 246 | 272 | 297 | 304 |
| GSYH (4 Çeyreklik Toplam, Milyar \$) | 894,82 | 954 | 1.007 | 1.056 | 1.094 |
| Yıllık Büyüme Oranı | 3,97 | 3,9 | 6,1 | 4,0 | 5,7 |
| Sanayi Göstergeleri | 2023 | Şubat 24 | Mart 24 | Nisan 24 | Mayıs 24 |
| Sanayi Üretimi(TA, Yıllık %Değişim) | 2,3 | 11,2 | 4,6 | -0,7 | -0,1 |
| İşgücü Göstergeleri | 2023 | Şubat 24 | Mart 24 | Nisan 24 | Mayıs 24 |
| İşsizlik Oranı(MA, %) | 8,9 | 8,7 | 8,6 | 8,5 | 8,4 |
| Enflasyon Göstergeleri | 2023 | Mart 24 | Nisan 24 | Mayıs 24 | Haziran 24 |
| Aylık Tüketici Enflasyonu | 2,93 | 3,16 | 3,18 | 3,37 | 1,64 |
| Yıllık Tüketici Enflasyonu | 64,77 | 68,50 | 69,80 | 75,45 | 71,60 |
| Aylık Üretici Enflasyonu | 1,14 | 3,29 | 3,60 | 1,96 | 1,38 |
| Yıllık Üretici Enflasyonu | 44,22 | 51,47 | 55,66 | 57,68 | 50,09 |
| Ödemeler Dengesi | 2023 | Şubat 24 | Mart 24 | Nisan 24 | Mayıs 24 |
| Cari İşlemler Dengesi (12 Aylık) | -49.086,00 | -32,098 | -31,385 | -31,735 | -25,191 |
| Cari İşlemler Dengesi | -2,28 | -3,651 | -4,535 | -5,437 | -1,235 |
| İhracat (f.o.b) | 22.937,64 | 21.066 | 22.560 | 19.228 | 24.066 |
| İthalat (c.i.f) | 29.034,43 | 27.853 | 29.910 | 29.145 | 30.568 |
| Turizm Gelirleri (Net) | 1.579,00 | 1.782 | 2.104 | 2.548 | 3.915 |
| Sermaye Dengesi | -4.385,00 | -8.556 | -14.413 | -5.729 | 3.224 |
| Doğrudan Yabancı Yatırım (Net) | -310,00 | 142 | 226 | -859 | -361 |
| Portföy Yatırımları (Net) | -1.678,00 | -3.805 | 522 | -2.023 | -5.637 |
| Yabancılar TL Cinsi Tahvil Alımları | 2.000,00 | 0 | 2.500 | 0 | 0 |
| Bankaların Yurtdışı Borçlanması | -223,00 | 418 | 1.054 | 892 | 3.420 |
| Bütçe Göstergeleri | 2023 | Mart 24 | Nisan 24 | Mayıs 24 | Haziran 24 |
| Bütçe Dengesi | -842.531.799,00 | -208,96 | -177,83 | 219,41 | -275,28 |
| Faiz Dışı Denge | -800.199.394,00 | -134,41 | -63,80 | 330,05 | -176,00 |
| TCMB Brüt Döviz Rezervleri | 94.628,00 | 123.126 | 124.080 | 143.648 | 142.910 |
| Bankacılık Göstergeleri | Mart 23 | Eylül 23 | Aralık 23 | Mart 24 | Haziran 24 |
| Toplam Aktifler | 19.102.389 | 21.098.544 | 23.519.337 | 25.872.823 | 26.973.910 |
| Toplam Krediler | 10.003.845 | 10.703.674 | 11.671.735 | 12.924.432 | 13.516.353 |
| Ticari Krediler/GSYH | 8,1% | 7,23% | 6,97% | 6,94% | 7,23% |
| Tüketici Kredileri / GSYH | 11,3% | 10,72% | 10,29% | 9,98% | 10,31% |
| Konut | 438.466 | 445.908 | 438.222 | 444.323 | 446.895 |
| Taşıt | 82.731 | 88.005 | 95.943 | 92.937 | 92.003 |
| İhtiyaç | 864.589 | 916.096 | 983.284 | 1.090.608 | 1.147.661 |
| Kredi Kartları | 1.136.181 | 1.335.970 | 1.603.095 | 1.903.873 | 1.966.098 |
| Toplam Mevduatlar | 11.651.281 | 13.306.491 | 14.851.970 | 15.469.910 | 15.920.832 |
| Döviz Mevduatları (Milyar Dolar) | 194.425 | 197.695 | 201.540 | 208.650 | 190.665 |
| Toplam Özkaynaklar | 1.688.411 | 1.897.863 | 2.121.581 | 2.294.274 | 2.381.582 |



Haftalık Ekonomik Takvim

| Tarih ve Saat | Ülke | Dünya Ekonomisinde Gündem | Dönem | Beklenti | Önceki Veri |
|----------------|--------------|--|---------|----------|-------------|
| 07/15/24 05:00 | Çin | GSYH Yıllıklandırılmış Büyüme Oranı | 2Q | 5,10% | 5,30% |
| 07/15/24 05:00 | Çin | Sanayi Üretimi (Yıllık Değişimler) | Haziran | 5,00% | 5,60% |
| 07/15/24 12:00 | Euro Bölgesi | Sanayi Üretimi (Yıllık Değişimler) | Mayıs | -3,60% | -3,00% |
| 07/15/24 15:30 | ABD | Empire State İmalat Sanayi Aktivite Endeksi | Temmuz | -7,6 | -6 |
| 07/16/24 12:00 | Almanya | ZEW Güven Endeksi | Temmuz | -74,8 | -73,8 |
| 07/16/24 12:00 | Euro Bölgesi | Dış Ticaret Dengesi (Milyar Euro) | Mayıs | 18,1 | 19,4 |
| 07/16/24 12:00 | Fransa | Cari İşlemler Dengesi (Milyar Euro) | Mayıs | -- | -1,8 |
| 07/16/24 15:30 | ABD | Perakende Satışlar (Aylık Değişimler) | Haziran | -0,30% | 0,10% |
| 07/16/24 15:30 | ABD | Çekirdek Perakende Satışlar (Aylık Değişimler) | Haziran | 0,20% | 0,40% |
| 07/16/24 15:30 | ABD | İthalat Fiyatları (Aylık Değişimler) | Haziran | -0,20% | -0,40% |
| 07/16/24 15:30 | ABD | İhracat Fiyatları (Aylık Değişimler) | Haziran | -0,10% | -0,60% |
| 07/16/24 17:00 | ABD | İş Stokları (Aylık Değişimler) | Mayıs | 0,50% | 0,30% |
| 07/17/24 09:00 | İngiltere | Aylık Tüketici Enflasyonu | Haziran | 0,10% | 0,30% |
| 07/17/24 09:00 | İngiltere | Yıllık Tüketici Enflasyonu | Haziran | 1,90% | 2,00% |
| 07/17/24 11:30 | İngiltere | Konut Fiyatları (Yıllık Değişimler) | Mayıs | -- | 1,10% |
| 07/17/24 12:00 | Euro Bölgesi | Yıllık Tüketici Enflasyonu | Haziran | 2,50% | 2,50% |
| 07/17/24 12:00 | Euro Bölgesi | Aylık Tüketici Enflasyonu | Haziran | 0,20% | 0,20% |
| 07/17/24 15:30 | ABD | İnşaat İzinleri (Yıllıklandırılmış, Bin Adet) | Haziran | 1400 | 1386 |
| 07/17/24 15:30 | ABD | Konut Başlangıçları (Yıllıklandırılmış, Bin Adet) | Haziran | 1300 | 1277 |
| 07/17/24 16:15 | ABD | Sanayi Üretimi (Aylık Değişimler) | Haziran | 0,30% | 0,90% |
| 07/17/24 16:15 | ABD | Kapasite Kullanım Oranı | Haziran | 78,40% | 78,70% |
| 07/18/24 02:50 | Japonya | Dış Ticaret Dengesi (Milyar Yen) | Haziran | -185,7 | -1221,3 |
| 07/18/24 09:00 | İngiltere | İşsizlik Oranı | Mayıs | 4,40% | 4,40% |
| 07/18/24 15:15 | Euro Bölgesi | Merkez Bankası Politika Faizi | Temmuz | 4,25% | 4,25% |
| 07/18/24 15:30 | ABD | Haftalık İşsizlik Maaşı Başvuruları (Bin Kişi) | Temmuz | 230 | 222 |
| 07/18/24 15:30 | ABD | Philadelphia Fed Aktivite Endeksi | Temmuz | 2,9 | 1,3 |
| 07/18/24 17:00 | ABD | Öncü Göstergeler Endeksi (Aylık Değişimler) | Haziran | -0,30% | -0,50% |
| 07/18/24 23:00 | ABD | Net Uzun Vadeli Tahvil Alımları (Milyar Dolar) | Mayıs | -- | 123,1 |
| 07/19/24 02:30 | Japonya | Yıllık Tüketici Enflasyonu | Haziran | 2,90% | 2,80% |
| 07/19/24 02:30 | Japonya | Yıllık Çekirdek Tüketici Enflasyonu | Haziran | 2,20% | 2,10% |
| 07/19/24 09:00 | Almanya | Aylık Üretici Enflasyonu | Haziran | 0,10% | 0,00% |
| 07/19/24 09:00 | Almanya | Yıllık Üretici Enflasyonu | Haziran | -1,60% | -2,20% |
| 07/19/24 11:00 | Euro Bölgesi | Cari İşlemler Dengesi (Milyar Euro) | Mayıs | -- | 38,6 |
| 07/16/24 11:00 | Türkiye | Merkezi Yönetim Bütçe Dengesi (Milyar TL) | Haziran | -- | 219,4 |
| 07/17/24 10:00 | Türkiye | Konut Fiyatları (Yıllık Değişimler) | Mayıs | -- | 48,42% |
| 07/17/24 10:00 | Türkiye | Konut Satışları (Bin Adet) | Haziran | -- | 110,6 |
| 07/17/24 10:00 | Türkiye | Konut Satışları (Yıllık Değişimler) | Haziran | -- | -2,40% |
| 07/19/24 14:30 | Türkiye | Yurtdışı Yerleşiklerin Net Hisse Senedi Alımı (Milyon Dolar) | Temmuz | -- | 156 |



Teşekkürler...

ekonomikarastirmalar@albarakaturk.com.tr

Ömer Emeç
Baş Ekonomist
oemec@albarakaturk.com.tr

Mustafa Berk Erdal
mustafa.erdal@albarakaturk.com.tr

Rahime Aybike Çalışkan
rcaliskan@albarakaturk.com.tr

Bersun Turna
bersun.turna@albarakaturk.com.tr

Muhammed Yasir Aksu
muhammed.aksu@albarakaturk.com.tr

İbrahim Erdem Yıldırım
ibrahim.yildirim@albarakaturk.com.tr

Burada belirtilen bilgiler güvenilirliğine ve doğruluğuna inanılan kaynaklardan, okuyucuyu bilgilendirmek amacıyla derlenmiştir. Resmi kaynaklardan alınan bilgilere dayalı yapılan yorumlar ve tahminler, o tarihteki kanımızı yansıtmaktaysa da bu bilgiler, hiçbir şekilde yatırım danışmanlığı faaliyeti olarak değerlendirilemeyecektir. Söz konusu kaynaklardaki hata ve eksikliklerden ve bu bilgilerin kullanılmasından doğabilecek zararlardan dolayı, Albaraka Türk Katılım Bankası A.Ş. hiçbir sorumluluk kabul etmez. İşbu rapor içerisindeki bilgilere ait telif hakkı Bankamıza ait olup, üçüncü kişilerce izinsiz kullanılamaz, çoğaltılamaz veya kopyalanamaz.