

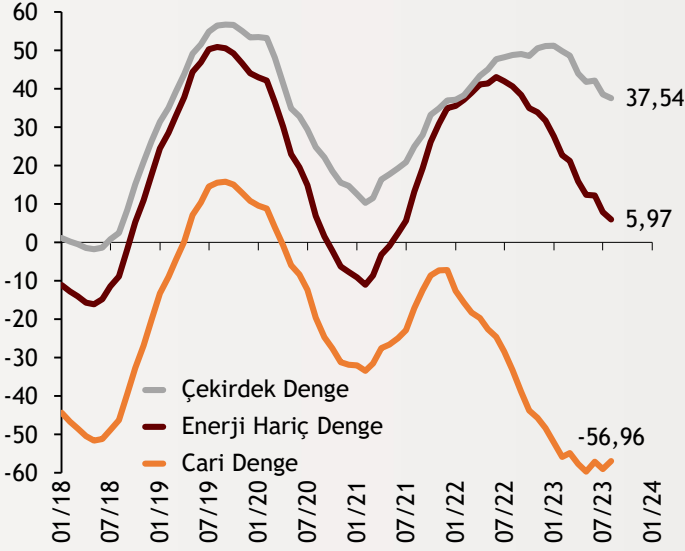


Haftalık Ekonomi Bülteni

16 Ekim 2023

Şekil.1 Cari Denge

Yıllıklandırılmış, Milyar TL, Ağustos 2023



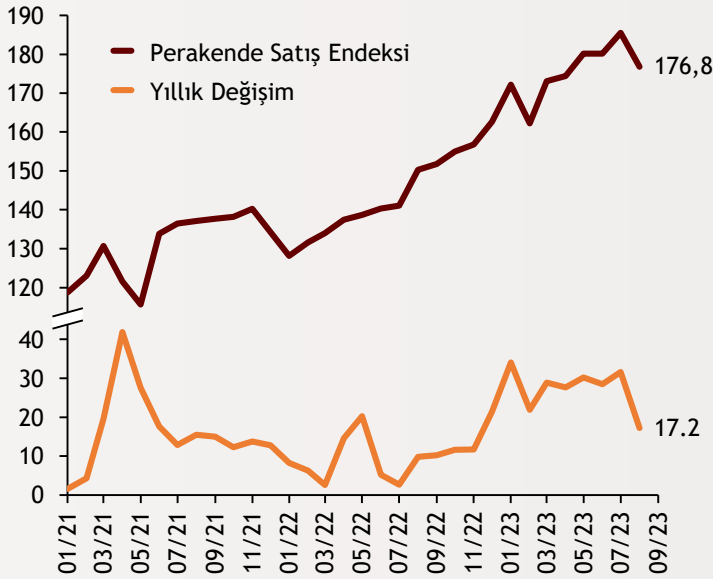
Ağustos'ta cari açık 619 milyon \$ oldu

Türkiye Cumhuriyet Merkez Bankası, Ağustos ayına ilişkin ödemeler dengesi istatistiklerini yayımladı. Cari denge Ağustos ayında, hizmet gelirlerinin mevsimsel olarak artan katkısı ve dış ticaret açığındaki kısmi toparlanmayla 0,62 milyar \$ açık verdi. Cari açığın GSYH'ye oranı ise iyileşme emareleri gösteriyor.

alBaraka
BANKNOT

Şekil.2 Perakende Satış Endeksi

Arındırılmış - Ocak 2015=100, Ağustos 2023



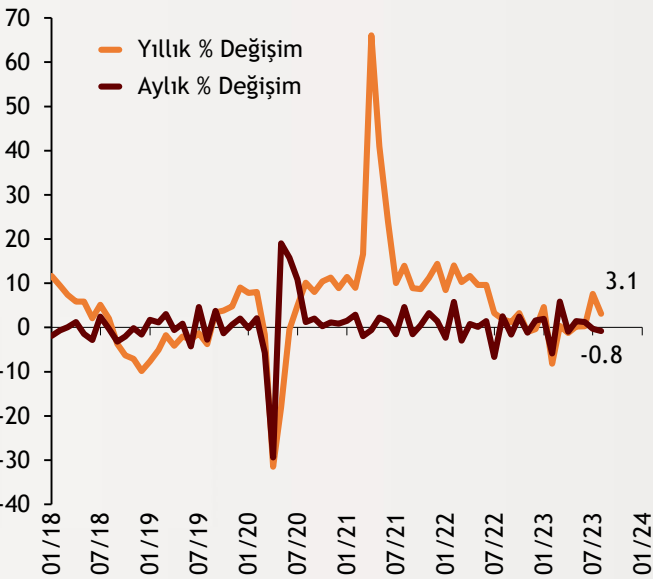
Perakende satışlarda artış yavaşladı

TÜİK'in yayımladığı Perakende Satış Endeksleri'nin Ağustos 2023 verisine göre perakende satış hacmi bir önceki yıla göre %17,2 arttı. Bu artış yılın en yavaş artışı olarak kayıtlara geçti. Bir önceki aya göre ise %4,2'lik azalma görüldü. Perakende ciroda ise yıllık artış %87,5, aylık artış %4,5 oldu. Sanayi, inşaat ve hizmet sektörleri toplam cirosunda ise artış yıllık bazda %69, aylık bazda %2,3 olarak gerçekleşti.

alBaraka
BANKNOT

Şekil.3 Sanayi Üretimi

% Değişim, Ağustos 2023

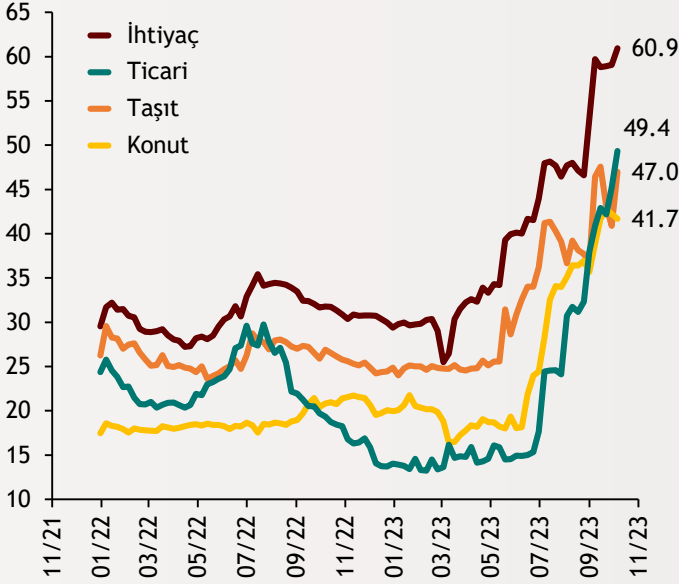


Sanayi üretiminde daralma yaşandı

TÜİK sanayi üretimi verisini yayımladı. Sanayi üretimi Ağustos ayında bir önceki aya göre %0,8 daralma kaydetti. Temmuz ayında sanayi üretiminde aylık % 0,3'lük daralma izlenmişti. Böylelikle ikinci ayında da sanayi üretiminde aylık düşüş görüldü.

Şekil.4 Kredi Faizleri

%, Son Veri: 06.10.2023



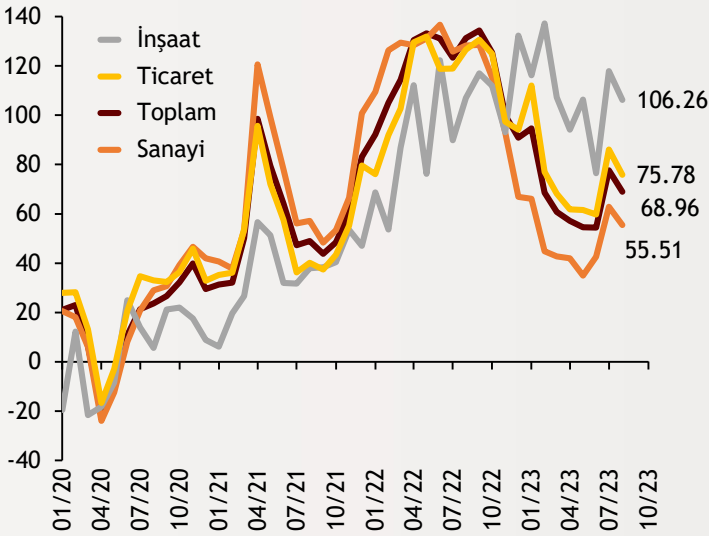
Ticari kredi faizleri % 49 seviyesinde

Geçtiğimiz haftalarda hızla artan mevduat faizlerinde artış hızı yavaşlarken ihtiyaç kredisi faizleri %60'ı aştı. Konut kredi faizlerinde sınırlı düşüşün haricinde tüm kredi faiz kalemlerinde artış gözlemlendi. Öte yandan, 3 aylık mevduat faizi % 45 seviyesinde kaydedildi.

alBaraka
BANKNOT

Şekil.5 Ciro Endeksleri

Yıllık % Değişim Son Veri: Ağustos 2023



Ciro endeksi yıllık bazda %69 arttı

Ciro endekslerinde genel bir yavaşlama gözleniyor. Aylık bazda ise artış %2 civarında. Ağustos'ta sanayi sektörü ciro endeksinde %2, inşaat ciro endeksinde %2,6, ticaret ciro endeksinde %1,9 ve hizmet ciro endeksinde %4,6 artış görüldü. Toplam ciro endeksi ise Ağustos'ta yıllık bazda %69 arttı.

alBaraka
BANKNOT

- **Mehmet Şimşek'ten Kur Korunmalı Mevduat açıklaması:** Dünya Bankası-IMF yıllık toplantısı için Fas'ta bulunan Hazine ve Maliye Bakanı Mehmet Şimşek, kur korunmalı mevduattan çıkmak istediklerini belirtti. Beklenen enflasyona göre bakıldığında TL'nin reel faiz sunduğunu, bu durumun TL'yi çekici kıldığını ifade eden Şimşek, sıkı para politikası patikasında kalacaklarını vurguladı. Şimşek ayrıca, BAE'ye 8,5 milyar dolarlık tahvil satışı taahhüdünde de sona yaklaşıldığını söyledi.

Finansal Göstergeler

Hisse Senediyasaları	13.Eki.23	Haftalık D.	Aylık D.	Yılsonuna G.D.
Dünya Borsaları	658.5	0.28%	-3.35%	8.78%
ABD Dow Jones Endeksi	33,670.3	0.20%	-2.74%	1.58%
ABD S&P Endeksi	4,327.8	-0.18%	-2.75%	12.72%
Nasdaq	14,995.1	-0.57%	-2.20%	37.07%
Euro Stoxx	4,136.1	0.57%	-3.70%	9.09%
FTSE 100	7,599.6	1.43%	-1.45%	2.41%
DAX	15,186.7	0.39%	-4.45%	9.07%
Nikkei	32,316.0	--	-3.63%	21.32%
Shanghai	3,088.1	-0.28%	-0.95%	-0.50%
Gelişmekte Olan Ülkeler	951.3	1.70%	-3.42%	-0.53%
BİST - 100	8,113.3	-0.98%	1.90%	44.97%
BİST - 30	8,497.0	-1.28%	1.49%	41.19%
BİST - Bankacılık Endeksi	8,359.8	-0.77%	10.57%	63.83%
Albaraka Türk	4.3	-6.07%	9.34%	25.07%
Döviz Kurları	13.Eki.23	Haftalık D.	Aylık D.	Yılsonuna G.D.
Gelişmekte Olan Ülke Kurları	46.3970	0.03%	-2.46%	-6.81%
USD/TL	27.7993	0.36%	2.96%	49.03%
Euro/TL	29.2772	-0.08%	1.70%	47.10%
Eylüet/TL	28.5383	0.13%	2.31%	101.12%
Euro/USD	1.0510	-0.54%	-1.38%	-1.63%
USD/Yen	149.5700	0.71%	1.16%	14.06%
GBP/USD	1.2143	-0.78%	-1.94%	0.55%
ABD Dolar Endeksi	106.6480	0.53%	1.26%	2.84%
LIBOR Getirileri	13.Eki.23	1 Hafta Önce	1 Ay Önce	Yılsonuna G.D.
ABD 3 Aylık	5.66	5.67	5.66	4.77
Avrupa 3 Aylık	3.99	3.98	3.88	2.13
Pound 3 Aylık	5.41	5.41	5.58	3.87
Emtiaiyatları	13.Eki.23	Haftalık D.	Aylık D.	Yılsonuna G.D.
Bileşik Emtiaiyat Endeksi	105.29	1.48%	-2.03%	-6.94%
Brent (USD/Varil)	90.89	3.11%	-3.24%	5.63%
Tarımiyatları Endeksi	64.73	1.31%	-3.19%	-5.92%
Ana Metaliyatları Endeksi	136.32	-2.31%	-4.38%	-17.40%
Altın (USD/Ons)	1,932.82	3.84%	0.46%	5.11%
Tahvil Getirileri	13.Eki.23	1 Hafta Önce	1 Ay Önce	Yılsonuna G.D.
ABD 2 Yıllık	5.054	5.081	5.033	4.426
ABD 10 Yıllık	4.612	4.801	4.332	3.875
Almanya 2 Yıllık	3.139	3.039	3.215	2.764
Almanya 10 Yıllık	2.737	2.772	2.675	2.571
İngiltere 10 Yıllık	4.386	4.476	4.358	3.672
Japonya 10 Yıllık	0.762	0.804	0.705	0.455
Türkiye 10 Yıllık Eurobond	8.873	9.026	8.571	5.587
Türkiye 2 Yıllık	27.690	28.750	28.920	9.970
Türkiye 10 Yıllık	27.27	27.00	27.24	9.83
TCMB Ağırlıklı Ort.onlama	30.00	30.00	25.87	9.04
Haftalık ileonlama (Milyon TL)	5,000	34,000	124,000	0
Toplam MBonlaması (Milyon TL)	5,000	34,000	295,161	183,643
Risk Göstergeleri	13.Eki.23	1 Hafta Önce	1 Ay Önce	Yılsonuna G.D.
VIX	19.32	17.70	13.79	21.67
Türkiye 5 Yıllık CDS	409.62	410.77	393.67	512.27



Ekonomik Göstergeler

Büyüme Göstergeleri	Aralık 22	Haziran 22	Eylül 22	Aralık 22	Mart 23
GSYH (Milyon Dolar, Cariyatlar)	242	181	220	242	263
GSYH (4 Çeyreklik Toplam, Milyar \$)	843	799	829	843	906
Yıllık Büyüme Oranı	3.5	7.7	3.9	3.5	4.0
Sanayi Göstergeleri	2021	Ocak 23	Şubat 23	Mart 23	Nisan 23
Sanayi Üretimi(TA, Yıllık %Değişim)	14.41	4.6	-8.2	0.4	-1.2
İşgücü Göstergeleri	2021	Şubat 23	Mart 23	Nisan 23	Mayıs 23
İşsizlik Oranı(MA, %)	13.1	10.0	10.0	10.2	9.5
Enflasyon Göstergeleri	2021	Mart 23	Nisan 23	Mayıs 23	Haziran 23
Aylık Tüketici Enflasyonu	13.58	2.29	2.39	0.04	3.92
Yıllık Tüketici Enflasyonu	36.08	50.51	43.68	39.59	38.21
Aylık Üretici Enflasyonu	19.08	0.44	0.81	0.65	6.50
Yıllık Üretici Enflasyonu	79.89	62.45	52.11	40.76	40.42
Ödemeler Dengesi	2021	Ocak 23	Şubat 23	Mart 23	Nisan 23
Cari İşlemler Dengesi (12 Aylık)	-37.30	-51.852	-55.620	-54.944	-57.804
Cari İşlemler Dengesi	-3.17	-10.348	-9.071	-4.903	-5.404
İhracat (f.o.b)	22,233.32	18,590	23,588	19,298	21,659
İthalat (c.i.f)	29,064.82	30,701	31,937	28,069	34,186
Turizm Gelirleri (Net)	1,671.00	2,420	1,735	2,067	2,198
Sermaye Dengesi	-13,742.00	-10,897	-8,350	-8,135	-9,096
Doğrudan Yabancı Yatırım (Net)	-656.00	-139	-512	-470	-784
Portföy Yatırımları (Net)	1,995.00	-469	-236	1,036	1,204
Yabancılar TL Cinsi Tahvil Alımları	0.00	0	0	1,500	2,341
Bankaların Yurtdışı Borçlanması	-229.00	-851	1,124	31	289
Bütçe Göstergeleri	2021	Şubat 23	Mart 23	Nisan 23	Mayıs 23
Bütçe Dengesi	-145,743,183.00	-170.56	-47.22	-132.47	118.91
Faiz Dışı Denge	-136,783,444.00	-136.34	-2.15	-97.97	221.62
TCMB Brüt Döviz Rezervleri	94,628.00	122,422	114,883	98,457	108,586
Bankacılık Göstergeleri	2021	Eylül 22	Aralık 22	Mart 23	Haziran 23
Toplam Aktifler	10,158,052	13,099,876	14,344,402	15,844,348	16,846,448
Toplam Krediler	5,499,603	6,831,741	7,576,513	8,513,283	9,232,818
Ticari Krediler/GSYH	10.4%	8.60%	8.09%	7.83%	8.64%
Tüketici Kredileri / GSYH	12.4%	10.47%	10.24%	10.80%	12.19%
Konut	310,966	354,392	360,075	391,782	432,835
Taşıt	14,559	31,347	49,675	64,538	80,015
İhtiyaç	477,686	578,412	674,803	815,754	853,990
Kredi Kartları	349,557	525,551	673,877	847,227	1,051,798
Toplam Mevduatlar	5,972,340	8,052,541	8,861,858	9,956,251	10,355,711
Döviz Mevduatları (Milyar Dolar)	236,442	233,466	218,185	211,420	201,819
Toplam Özkaynaklar	913,019	1,188,813	1,407,074	1,596,091	1,606,765



Haftalık Ekonomik Takvim

Tarih ve Saat	Ülke	Dünya Ekonomisinde Gündem	Dönem	Beklenti	Önceki Veri
10/16/23 07:30	Japonya	Sanayi Üretimi (Yıllık Değişimler)	Ağustos	--	-0.04
10/16/23 12:00	Euro Bölgesi	Dış Ticaret Dengesi (Milyar Euro)	Ağustos	--	2.90
10/16/23 15:30	ABD	Empire State İmalat Sanayi Aktivite Endeksi	Ekim	-6.00	1.90
10/16/23-10/20/23	ABD	Federal Bütçe Dengesi (Milyar Dolar)	Eylül	-15000.00	-429.80
10/17/23 12:00	Almanya	ZEW Güven Endeksi	Ekim	-80.00	-79.40
10/17/23 15:30	ABD	Perakende Satışlar (Aylık Değişimler)	Eylül	0.00	0.01
10/17/23 15:30	ABD	Çekirdek Perakende Satışlar (Aylık Değişimler)	Eylül	0.00	0.00
10/17/23 16:15	ABD	Sanayi Üretimi (Aylık Değişimler)	Eylül	0.00	0.00
10/17/23 16:15	ABD	Kapasite Kullanım Oranı	Eylül	0.80	0.80
10/17/23 17:00	ABD	İş Stokları (Aylık Değişimler)	Ağustos	0.00	0.00
10/17/23 23:00	ABD	Net Uzun Vadeli Tahvil Alımları (Milyar Dolar)	Ağustos	--	8.80
10/18/23 05:00	Çin	GSYH Yıllıklandırılmış Büyüme Oranı	3Ç	0.05	0.06
10/18/23 05:00	Çin	Sanayi Üretimi (Yıllık Değişimler)	Eylül	0.04	0.05
10/18/23 09:00	İngiltere	Aylık Tüketici Enflasyonu	Eylül	0.01	0.00
10/18/23 09:00	İngiltere	Yıllık Tüketici Enflasyonu	Eylül	0.07	0.07
10/18/23 11:30	İngiltere	Konut Fiyatları (Yıllık Değişimler)	Ağustos	--	0.01
10/18/23 12:00	Euro Bölgesi	Yıllık Tüketici Enflasyonu	Eylül	0.04	0.04
10/18/23 12:00	Euro Bölgesi	Aylık Tüketici Enflasyonu	Eylül	0.00	0.00
10/18/23 15:30	ABD	İnşaat İzinleri (Yıllıklandırılmış, Bin Adet)	Eylül	1458.00	1543.00
10/18/23 15:30	ABD	Konut Başlangıçları (Yıllıklandırılmış, Bin Adet)	Eylül	1380.00	1283.00
10/19/23 02:50	Japonya	Dış Ticaret Dengesi (Milyar Yen)	Eylül	-450.00	-930.50
10/19/23 11:00	Euro Bölgesi	Cari İşlemler Dengesi (Milyar Euro)	Ağustos	--	20.90
10/19/23 15:30	ABD	Haftalık İşsizlik Maaşı Başvuruları (Bin Kişi)	Ekim	212.00	209.00
10/19/23 15:30	ABD	Philadelphia Fed Aktivite Endeksi	Ekim	-7.00	-13.50
10/19/23 17:00	ABD	İkinci El Konut Satışları (Yıllıklandırılmış, Milyon Adet)	Eylül	3.88	4.04
10/19/23 17:00	ABD	Öncü Göstergeler Endeksi (Aylık Değişimler)	Eylül	0.00	0.00
10/20/23 02:30	Japonya	Yıllık Tüketici Enflasyonu	Eylül	0.03	0.03
10/20/23 02:30	Japonya	Yıllık Çekirdek Tüketici Enflasyonu	Eylül	0.04	0.04
10/20/23 09:00	Almanya	Aylık Üretici Enflasyonu	Eylül	0.00	0.00
10/20/23 09:00	Almanya	Yıllık Üretici Enflasyonu	Eylül	-0.14	-0.13
10/23/23 15:30	ABD	Chicago Fed Ulusal Aktivite Endeksi	Eylül	--	-0.16
10/23/23 17:00	Euro Bölgesi	Tüketici Güven Endeksi	Ekim	--	-17.80
10/16/23 10:00	Türkiye	Konut Satışları (Bin Adet)	Eylül	--	122.10
10/16/23 10:00	Türkiye	Konut Satışları (Yıllık Değişimler)	Eylül	--	-0.01
10/16/23 11:00	Türkiye	Merkezi Yönetim Bütçe Dengesi (Milyar TL)	Eylül	--	51.3b
10/17/23 14:30	Türkiye	Konut Fiyatları (Yıllık Değişimler)	Ağustos	--	0.95
10/19/23 14:30	Türkiye	Yurtdışı Yerleşiklerin Net Hisse Senedi Alımı (Milyon Dolar)	Ekim	--	-238.00
10/20/23 10:00	Türkiye	Gelecek 12 Aysonu Yıllık Enflasyon Beklentisi	Ekim	--	0.45
10/23/23 10:00	Türkiye	Tüketici Güven Endeksi	Ekim	--	71.50



Teşekkürler...

ekonomikarastirmalar@albarakaturk.com.tr

Ömer Emeç

Baş Ekonomist

oemec@albarakaturk.com.tr

Mustafa Berk Erdal

mustafa.erdal@albarakaturk.com.tr

Rahime Aybike Çalışkan

rcaliskan@albarakaturk.com.tr

Abdullah Tarık Ömeroğlu

abdullah.omeroglu@albarakaturk.com.tr

Bersun Turna

bersun.turna@albarakaturk.com.tr

Abdulbaki Korucu

abdulbaki.korucu@albarakaturk.com.tr

Muhammed Yasir Aksu

muhammed.aksu@albarakaturk.com.tr

Burada belirtilen bilgiler güvenilirliğine ve doğruluğuna inanılan kaynaklardan, okuyucuyu bilgilendirmek amacıyla derlenmiştir. Resmi kaynaklardan alınan bilgilere dayalı yapılan yorumlar ve tahminler, o tarihteki kanımızı yansıtmaktaysa da bu bilgiler, hiçbir şekilde yatırım danışmanlığı faaliyeti olarak değerlendirilemeyecektir. Söz konusu kaynaklardaki hata ve eksikliklerden ve bu bilgilerin kullanılmasından doğabilecek zararlardan dolayı, Albaraka Türk Katılım Bankası A.Ş. hiçbir sorumluluk kabul etmez. İşbu rapor içerisindeki bilgilere ait telif hakkı Bankamıza ait olup, üçüncü kişilerce izinsiz kullanılamaz, çoğaltılamaz veya kopyalanamaz.