

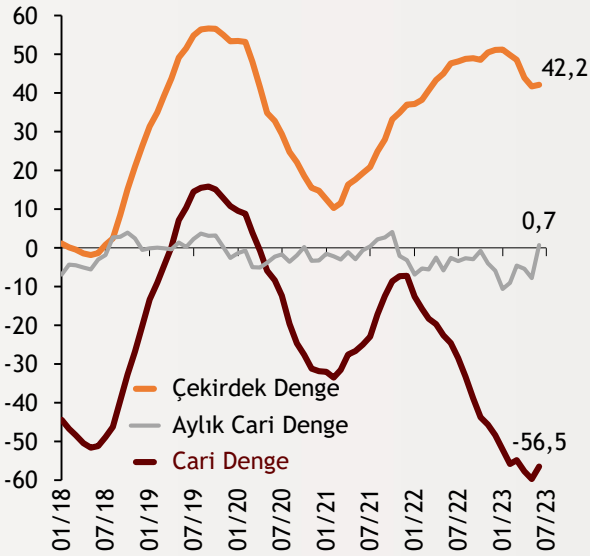


Haftalık Ekonomi Bülteni

14 Ağustos 2023

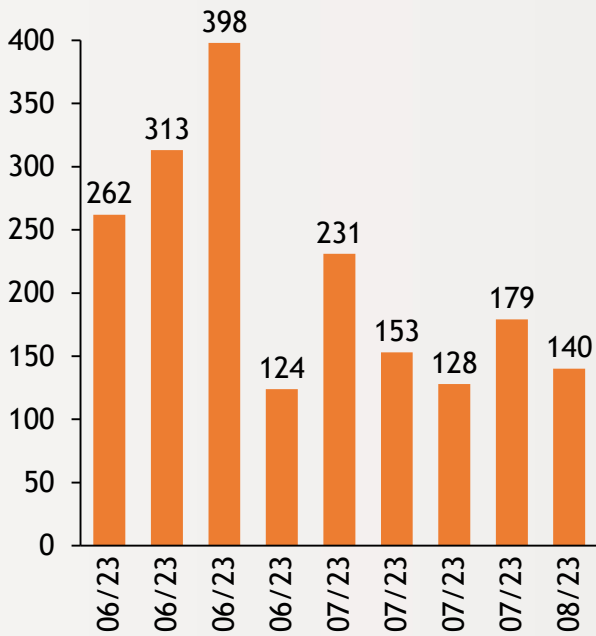
Şekil.1 Cari Denge

Yıllıklandırılmış - Milyar \$



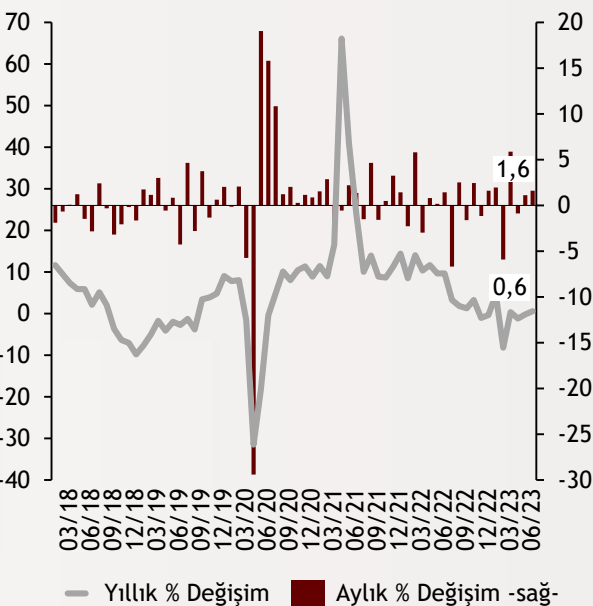
Şekil.2 Yabancıların Hisse Alımı

Milyon \$, Haftalık Değişim, 04.08.2023



Şekil.3 Sanayi Üretim Endeksi

% Değişim



20 ay sonra cari fazla verildi

Türkiye Cumhuriyet Merkez Bankası (TCMB) Haziran ayına ilişkin ödemeler dengesi istatistiklerini yayımladı. Haziran ayında Türkiye ekonomisi aylık 674 milyon dolarlık cari fazla verdi. Yıllıklandırılmış cari açık ise Haziran ayında 56,5 milyar dolar seviyesinde gerçekleşti. Cari denge Ekim 2021'den bu yana ilk kez aylık fazla verdi. Çekirdek gösterge olan altın ve enerji hariç cari işlemler hesabı ise 5,6 milyar dolar fazla verdi.

alBaraka
BANKNOT

Borsada yabancı payı artıyor

4 Ağustos haftasında yurtdışında yerleşik kişiler 139,7 milyon dolarlık hisse senedi alımı yaptı. Böylelikle yurtdışı yerleşiklerin alım serisi 9 haftaya ulaştı. Söz konusu hisse senedi alım serisi 25 Ocak 2013 haftasından beri gerçekleşen en uzun alım serisi olarak kaydedildi. Yurt dışı yerleşiklerin borsadaki payı yüzde 31,05 seviyesine yükseldi. Borsadaki yabancı payı 1 Haziran'da yüzde 27,43 seviyesine kadar gerilemişti.

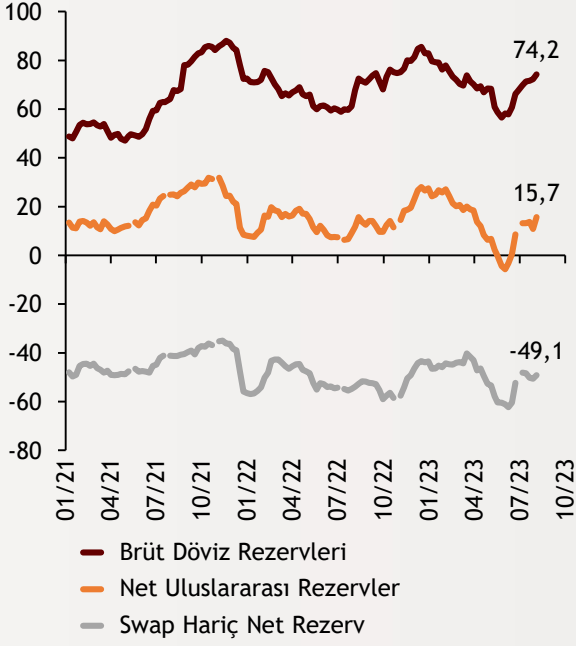
alBaraka
BANKNOT

Sanayi üretimi beklentiden yüksek geldi

Türkiye İstatistik Kurumu (TÜİK) verilerine göre Haziran ayı sanayi üretim endeksinde aylık bazda %1,6 artış yaşanırken yıllık bazda ise %0,6 oranında genişleme gözlemlendi. Bloomberg anketine katılan ekonomistler Haziran ayında sanayi üretiminin yıllık bazda %3, aylık bazda ise %2,3 daralacağını öngörmüştü. Böylece sanayi üretim verileri beklentilerin üstünde gerçekleşmiş oldu. Sanayi üretimi, depremden sonraki en yüksek artışını kaydetti.

Şekil.4 TCMB Rezervler

Milyar \$, Son Veri:4.08.2023



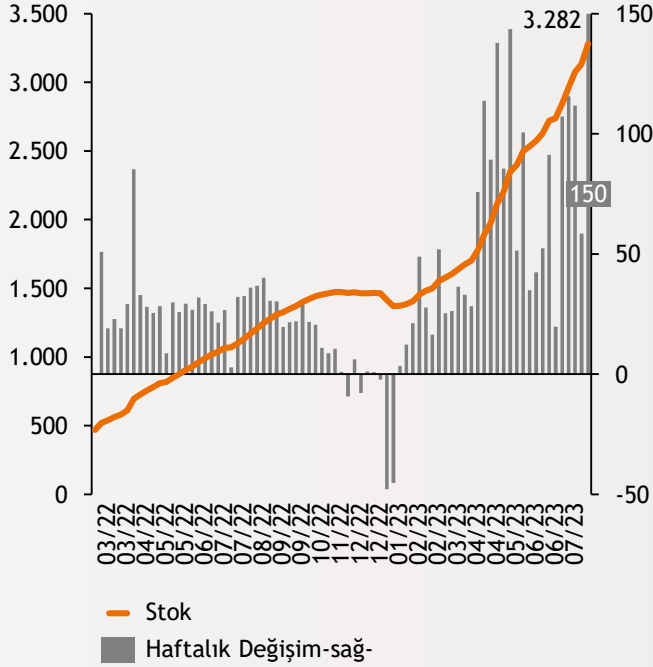
Rezervlerde toparlanma sürüyor

TCMB net rezervlerinde 4 Ağustos haftasında önemli bir toparlanma izlendi. Net rezervler 10,9 milyar dolardan 15,7 milyar dolara yükseldi. Brüt rezervlerdeki toparlanma ise daha sınırlı kaldı. Verilere göre brüt rezervler 4 Ağustos haftasında 113,8 milyar dolardan 115,6 milyar dolara yükseldi. Swap hariç net rezerv -49,1 milyar dolar oldu. Bir önceki hafta bu rakam -50,2 milyar dolar olarak kaydedilmişti.

alBaraka
BANKNOT

Şekil.5 KKM Hesapları

Milyar TL



KKM'de rekor artış yaşandı

Kur korumalı mevduatlara zorunlu karşılık getirilmesi sonrası KKM'ye olan ilgide artış yaşandı. BDDK verilerine göre, 4 Ağustos haftasında 150 milyar TL ile KKM bakiyesinde rekor artış kaydedildi. İlgili verilere göre geçen hafta itibariyle kur korumalı mevduatların toplam büyüklüğü 3,28 trilyon TL oldu. Söz konusu bakiyenin dolar karşılığı ise 121,8 milyar dolar olarak kaydedildi.

alBaraka
BANKNOT

- **İşsizlik tek hanede kalmaya devam etti:** İşsizlik Haziran ayında yüzde 0,1 artış kaydetmesine rağmen yüzde 9,6 seviyesinde gerçekleşti. Böylece işsizlik oranı tek hanelerde kalmaya devam etti. Genç nüfusta işsizlik oranı ise yüzde 1,2 artışla yüzde 18,6 oldu. Öte yandan, geniş tanımlı işsizlik oranı ise yüzde 1,7'lik artışla son iki yılın zirvesini gördü ve yüzde 24,2'ye yükseldi. Ayrıca, iş gücüne katılım tarafında da düşüş kaydedildi. Söz konusu oran aylık bazda yüzde 0,6 oranında azaldı. Erkeklerde iş gücüne katılma oranı yüzde 70,7 seviyesinde gerçekleşirken kadınlarda ise yüzde 35,5 oldu.

Finansal Göstergeler

Hisse Senedi Piyasaları	11.Ağu.23	Haftalık D.	Aylık D.	Yılsonuna G.D.
Dünya Borsaları	684.7	-1.12%	-1.66%	13.10%
ABD Dow Jones Endeksi	35,281.4	-0.54%	2.24%	6.44%
ABD S&P Endeksi	4,464.1	-1.20%	-0.92%	16.27%
Nasdaq	15,028.1	-2.50%	-3.32%	37.37%
Euro Stoxx	4,321.3	-0.37%	-1.79%	14.06%
FTSE 100	7,524.2	-0.40%	1.21%	0.52%
DAX	15,832.2	-0.74%	-1.69%	14.06%
Nikkei	32,377.3	0.57%	0.54%	22.86%
Shanghai	3,189.2	-2.43%	-1.50%	2.89%
Gelişmekte Olan Ülkeler	997.7	-1.83%	-2.99%	4.32%
BİST - 100	7,714.4	3.27%	19.83%	41.44%
BİST - 30	8,378.7	3.60%	18.22%	41.92%
BİST - Bankacılık Endeksi	7,228.4	8.83%	21.78%	44.17%
Albaraka Türk	3.5	4.19%	11.18%	4.48%
Döviz Kurları	11.Ağu.23	Haftalık D.	Aylık D.	Yılsonuna G.D.
Gelişmekte Olan Ülke Kurları	47.7880	-0.35%	-3.32%	-4.52%
USD/TL	27.0214	0.12%	3.25%	44.59%
Euro/TL	29.5546	-0.58%	0.39%	48.19%
Sepet/TL	28.2880	-0.25%	1.74%	99.35%
Euro/USD	1.0949	-0.48%	-2.48%	2.20%
USD/Yen	144.9600	1.73%	4.44%	10.65%
GBP/USD	1.2696	-0.69%	-3.03%	5.07%
ABD Dolar Endeksi	102.8420	0.78%	2.93%	-0.58%
LIBOR Getirileri	11.Ağu.23	1 Hafta Önce	1 Ay Önce	Yılsonuna G.D.
ABD 3 Aylık	5.63	5.63	5.57	4.77
Avrupa 3 Aylık	3.78	3.75	3.66	2.13
Pound 3 Aylık	5.47	5.45	5.52	3.87
Emtia Fiyatları	11.Ağu.23	Haftalık D.	Aylık D.	Yılsonuna G.D.
Bileşik Emtia Fiyat Endeksi	105.59	-0.16%	0.95%	-6.74%
Brent (USD/Varil)	86.81	1.72%	8.69%	0.59%
Tarım Fiyatları Endeksi	66.20	-0.64%	-3.07%	-4.12%
Ana Metal Fiyatları Endeksi	140.62	-3.04%	-4.59%	-15.75%
Altın (USD/Ons)	1,913.76	-1.18%	-2.12%	4.94%
Tahvil Getirileri	11.Ağu.23	1 Hafta Önce	1 Ay Önce	Yılsonuna G.D.
ABD 2 Yıllık	4.895	4.762	4.766	4.426
ABD 10 Yıllık	4.152	4.089	3.832	3.875
Almanya 2 Yıllık	3.039	2.987	3.210	2.764
Almanya 10 Yıllık	2.623	2.601	2.512	2.571
İngiltere 10 Yıllık	4.527	4.461	4.444	3.672
Japonya 10 Yıllık	0.604	0.623	0.479	0.455
Türkiye 10 Yıllık Eurobond	8.280	8.279	8.507	5.587
Türkiye 2 Yıllık	17.440	17.670	15.470	9.970
Türkiye 10 Yıllık	20.62	20.09	17.02	9.83
TCMB Ağırlıklı Ort. Fonlama	17.50	17.50	15.00	9.04
Haftalık ile Fonlama (Milyon TL)	37,000	204,000	19,000	0
Toplam MB Fonlaması (Milyon TL)	37,000	204,000	19,000	183,643
Risk Göstergeleri	11.Ağu.23	1 Hafta Önce	1 Ay Önce	Yılsonuna G.D.
VIX	14.84	15.77	13.34	21.67
Türkiye 5 Yıllık CDS	399.45	396.07	447.53	512.27



Ekonomik Göstergeler

Büyüme Göstergeleri	Aralık 22	Haziran 22	Eylül 22	Aralık 22	Mart 23
GSYH (Milyon Dolar, Cari Fiyatlar)	242	181	220	242	263
GSYH (4 Çeyreklik Toplam, Milyar \$)	843	799	829	843	906
Yıllık Büyüme Oranı	3.5	7.7	3.9	3.5	4.0
Sanayi Göstergeleri	2021	Ocak 23	Şubat 23	Mart 23	Nisan 23
Sanayi Üretimi(TA, Yıllık %Değişim)	14.41	4.6	-8.2	0.4	-1.2
İşgücü Göstergeleri	2021	Şubat 23	Mart 23	Nisan 23	Mayıs 23
İşsizlik Oranı(MA, %)	13.1	10.0	10.0	10.2	9.5
Enflasyon Göstergeleri	2021	Mart 23	Nisan 23	Mayıs 23	Haziran 23
Aylık Tüketici Enflasyonu	13.58	2.29	2.39	0.04	3.92
Yıllık Tüketici Enflasyonu	36.08	50.51	43.68	39.59	38.21
Aylık Üretici Enflasyonu	19.08	0.44	0.81	0.65	6.50
Yıllık Üretici Enflasyonu	79.89	62.45	52.11	40.76	40.42
Ödemeler Dengesi	2021	Ocak 23	Şubat 23	Mart 23	Nisan 23
Cari İşlemler Dengesi (12 Aylık)	-37.30	-51.852	-55.620	-54.944	-57.804
Cari İşlemler Dengesi	-3.17	-10.348	-9.071	-4.903	-5.404
İhracat (f.o.b)	22,233.32	18,590	23,588	19,298	21,659
İthalat (c.i.f)	29,064.82	30,701	31,937	28,069	34,186
Turizm Gelirleri (Net)	1,671.00	2,420	1,735	2,067	2,198
Sermaye Dengesi	-13,742.00	-10,897	-8,350	-8,135	-9,096
Doğrudan Yabancı Yatırım (Net)	-656.00	-139	-512	-470	-784
Portföy Yatırımları (Net)	1,995.00	-469	-236	1,036	1,204
Yabancılar TL Cinsi Tahvil Alımları	0.00	0	0	1,500	2,341
Bankaların Yurtdışı Borçlanması	-229.00	-851	1,124	31	289
Bütçe Göstergeleri	2021	Şubat 23	Mart 23	Nisan 23	Mayıs 23
Bütçe Dengesi	-145,743,183.00	-170.56	-47.22	-132.47	118.91
Faiz Dışı Denge	-136,783,444.00	-136.34	-2.15	-97.97	221.62
TCMB Brüt Döviz Rezervleri	94,628.00	122,422	114,883	98,457	108,586
Bankacılık Göstergeleri	2021	Eylül 22	Aralık 22	Mart 23	Haziran 23
Toplam Aktifler	10,158,052	13,099,876	14,344,402	15,844,348	16,846,448
Toplam Krediler	5,499,603	6,831,741	7,576,513	8,513,283	9,232,818
Ticari Krediler/GSYH	10.4%	8.60%	8.09%	7.83%	8.64%
Tüketici Kredileri / GSYH	12.4%	10.47%	10.24%	10.80%	12.19%
Konut	310,966	354,392	360,075	391,782	432,835
Taşıt	14,559	31,347	49,675	64,538	80,015
İhtiyaç	477,686	578,412	674,803	815,754	853,990
Kredi Kartları	349,557	525,551	673,877	847,227	1,051,798
Toplam Mevduatlar	5,972,340	8,052,541	8,861,858	9,956,251	10,355,711
Döviz Mevduatları (Milyar Dolar)	236,442	233,466	218,185	211,420	201,819
Toplam Özkaynaklar	913,019	1,188,813	1,407,074	1,596,091	1,606,765



Haftalık Ekonomik Takvim

Tarih ve Saat	Ülke	Dünya Ekonomisinde Gündem	Dönem	Beklenti	Önceki Veri
08/15/23 02:50	Japonya	GSYH Yıllıklandırılmış Büyüme Oranı	2Ç	2.9%	2.7%
08/15/23 05:00	Çin	Sanayi Üretimi (Yıllık Değişimler)	Temmuz	4.3%	4.4%
08/15/23 07:30	Japonya	Sanayi Üretimi (Yıllık Değişimler)	Haziran	--	-0.4%
08/15/23 09:00	İngiltere	İşsizlik Oranı	Haziran	4.0%	4.0%
08/15/23 12:00	Almanya	ZEW Güven Endeksi	Ağustos	-63.0	-59.5
08/15/23 15:30	ABD	Perakende Satışlar (Aylık Değişimler)	Temmuz	0.4%	0.2%
08/15/23 15:30	ABD	Çekirdek Perakende Satışlar (Aylık Değişimler)	Temmuz	0.5%	0.6%
08/15/23 15:30	ABD	İthalat Fiyatları (Aylık Değişimler)	Temmuz	0.2%	-0.2%
08/15/23 15:30	ABD	İhracat Fiyatları (Aylık Değişimler)	Temmuz	0.2%	-0.9%
08/15/23 15:30	ABD	Empire State İmalat Sanayi Aktivite Endeksi	Ağustos	-0.7	44927
08/15/23 17:00	ABD	İş Stokları (Aylık Değişimler)	Haziran	0.1%	0.2%
08/15/23 23:00	ABD	Net Uzun Vadeli Tahvil Alımları (Milyar Dolar)	Haziran	--	25.Ağu
08/16/23 09:00	İngiltere	Aylık Tüketici Enflasyonu	Temmuz	-0.5%	0.1%
08/16/23 09:00	İngiltere	Yıllık Tüketici Enflasyonu	Temmuz	6.7%	7.9%
08/16/23 11:30	İngiltere	Konut Fiyatları (Yıllık Değişimler)	Haziran	--	1.9%
08/16/23 12:00	Euro Bölgesi	GSYH Yıllık Büyüme Oranı	2Ç	0.6%	0.6%
08/16/23 12:00	Euro Bölgesi	Sanayi Üretimi (Yıllık Değişimler)	Haziran	-4.0%	-2.2%
08/16/23 15:30	ABD	İnşaat İzinleri (Yıllıklandırılmış, Bin Adet)	Temmuz	1468	1440
08/16/23 15:30	ABD	Konut Başlangıçları (Yıllıklandırılmış, Bin Adet)	Temmuz	1445	1434
08/16/23 16:15	ABD	Sanayi Üretimi (Aylık Değişimler)	Temmuz	0.3%	-0.5%
08/16/23 16:15	ABD	Kapasite Kullanım Oranı	Temmuz	79.1%	78.9%
08/17/23 02:50	Japonya	Dış Ticaret Dengesi (Milyar Yen)	Temmuz	47.9	43.0
08/17/23 02:50	Japonya	Çekirdek Makine Siparişleri (Aylık Değişimler)	Haziran	3.5%	-7.6%
08/17/23 12:00	Euro Bölgesi	Dış Ticaret Dengesi (Milyar Euro)	Haziran	4.0	-9
08/17/23 15:30	ABD	Haftalık İşsizlik Maaşı Başvuruları (Bin Kişi)	Ağustos	240	248
08/17/23 15:30	ABD	Philadelphia Fed Aktivite Endeksi	Ağustos	-10.5	-13.5
08/17/23 17:00	ABD	Öncü Göstergeler Endeksi (Aylık Değişimler)	Temmuz	-0.4%	-0.7%
08/18/23 02:30	Japonya	Yıllık Tüketici Enflasyonu	Temmuz	3.3%	3.3%
08/18/23 02:30	Japonya	Yıllık Çekirdek Tüketici Enflasyonu	Temmuz	4.3%	4.2%
08/18/23 12:00	Euro Bölgesi	Aylık Tüketici Enflasyonu	Temmuz	-0.1%	-0.1%
08/18/23 12:00	Euro Bölgesi	Yıllık Tüketici Enflasyonu	Temmuz	5.3%	5.3%

Tarih ve Saat	Ülke	Türkiye Ekonomisinde Gündem	Dönem	Beklenti	Önceki Veri
08/15/23 10:00	Türkiye	Konut Satışları (Bin Adet)	Temmuz	--	83.6
08/15/23 10:00	Türkiye	Konut Satışları (Yıllık Değişimler)	Temmuz	--	-44.4%
08/15/23 11:00	Türkiye	Merkezi Yönetim Bütçe Dengesi (Milyar TL)	Temmuz	--	-2196
08/16/23 14:30	Türkiye	Konut Fiyatları (Yıllık Değişimler)	Haziran	--	103.64%
08/17/23 14:30	Türkiye	Yurtdışı Yerleşiklerin Net Hisse Senedi Alımı (Milyon Dolar)	Ağustos	--	140
08/18/23 10:00	Türkiye	Gelecek 12 Aysonu Yıllık Enflasyon Beklentisi	Ağustos	--	33.21%



Teşekkürler...

ekonomikarastirmalar@albarakaturk.com.tr

Ömer Emeç
Baş Ekonomist
oemec@albarakaturk.com.tr

Mustafa Berk Erdal
mustafa.erdal@albarakaturk.com.tr

Rahime Aybike Çalışkan
rcaliskan@albarakaturk.com.tr

Abdullah Tarık Ömeroğlu
abdullah.omeroglu@albarakaturk.com.tr

Bersun Turna
bersun.turna@albarakaturk.com.tr

Abdülbaki Korucu
abdulbaki.korucu@albarakaturk.com.tr

Muhammed Yasir Aksu
muhammed.aksu@albarakaturk.com.tr

Burada belirtilen bilgiler güvenilirliğine ve doğruluğuna inanılan kaynaklardan, okuyucuyu bilgilendirmek amacıyla derlenmiştir. Resmi kaynaklardan alınan bilgilere dayalı yapılan yorumlar ve tahminler, o tarihteki kanımızı yansıtmaktaysa da bu bilgiler, hiçbir şekilde yatırım danışmanlığı faaliyeti olarak değerlendirilemeyecektir. Söz konusu kaynaklardaki hata ve eksikliklerden ve bu bilgilerin kullanılmasından doğabilecek zararlardan dolayı, Albaraka Türk Katılım Bankası A.Ş. hiçbir sorumluluk kabul etmez. İşbu rapor içerisindeki bilgilere ait telif hakkı Bankamıza ait olup, üçüncü kişilerce izinsiz kullanılamaz, çoğaltılamaz veya kopyalanamaz.