

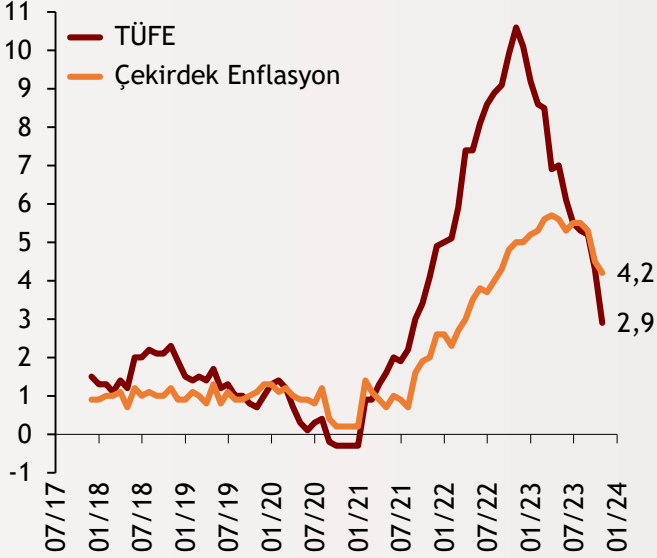


Haftalık Ekonomi Bülteni

13 Kasım 2023

Şekil.1 Euro Bölgesi TÜFE

Yıllık % Değişim, Ekim 2023



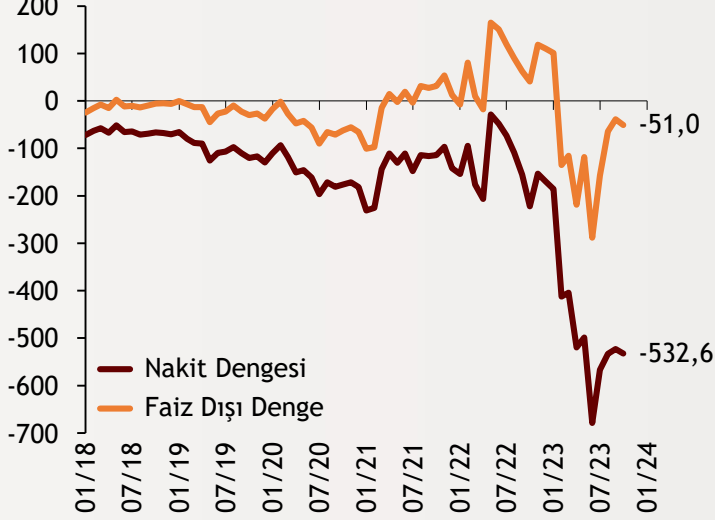
Euro Bölgesi'nde TÜFE Beklentilerin Altında

Ekim ayında EURO Bölgesi'nde yüzde 3,1 olması beklenen TÜFE, beklentilerin altında gerçekleşerek yıllık yüzde 2,9 olarak açıklandı. Bir önceki aya göre artış yüzde 0,1 oldu. Çekirdek enflasyon ise manşet enflasyondan daha yavaş gerileyerek yüzde 4,2 olarak açıklandı.

alBaraka
BANKNOT

Şekil.2 Hazine Nakit Dengesi

Yıllıklandırılmış, Milyar TL, Ekim 2023



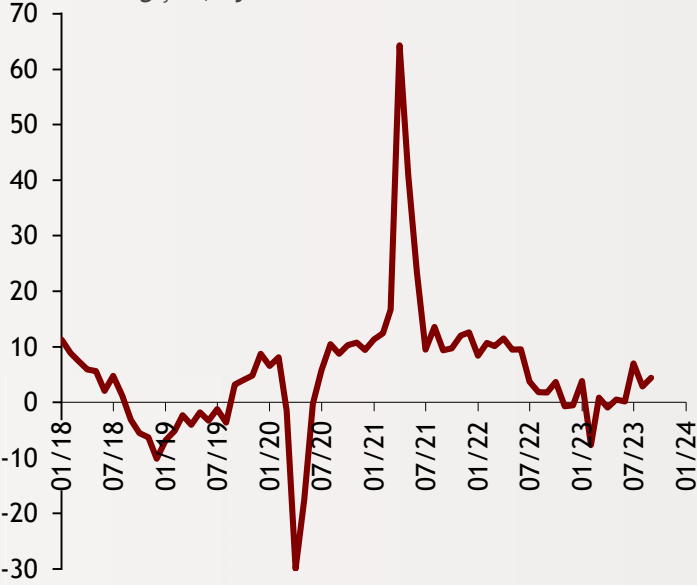
Hazine Nakit Dengesi Ekim'de Açık Verdi

Ekim ayında hazine nakit dengesi 82,2 milyar TL açık verdi. Eylül ayında bu rakam 69,1 milyar TL olarak açıklanmıştı. Faiz ödemeleri ise 56,5 milyar TL oldu. 12 aylık nakit dengesi -532,6 milyar TL olurken aynı dönem için faiz dışı denge ise -51 milyar TL olarak gerçekleşti.

alBaraka
BANKNOT

Şekil.3 Sanayi Üretimi

Yıllık % Değişim, Eylül 2023

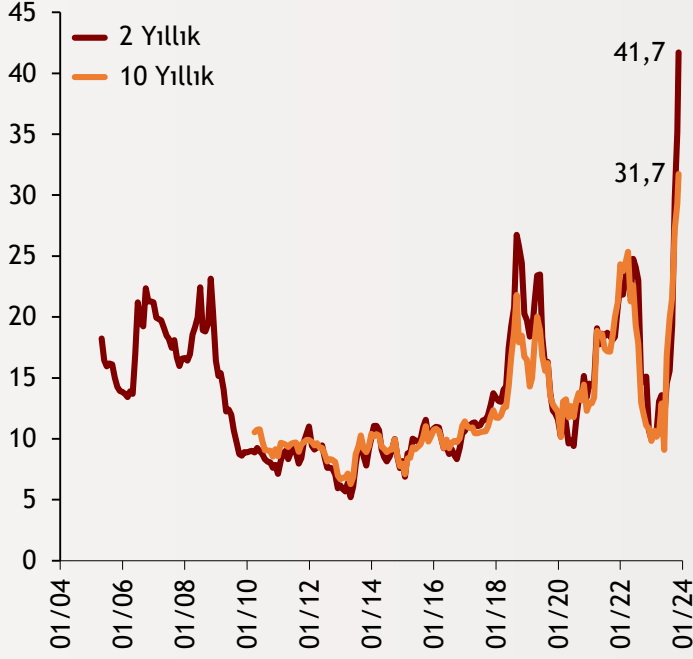


Sanayi Üretimi Yıllık Yüzde 4 Arttı

Mevsim ve takvim etkisinden arındırılmış sanayi üretimi Eylül ayında aylık bazda yüzde 0,1 düşerken yıllık bazda ise yüzde 4 artış gösterdi. Beklentiler yıllık bazda artışın yüzde 2,8 olması yönündeydi. Arındırılmamış sanayi üretimi ise yıllık bazda yüzde 3,11 yükseldi. Alt sektörler incelendiğinde, madencilik ve taş ocaklığı sektörü bir önceki aya göre yüzde 1,4 artarak yüzde 9,1 olurken imalat sanayi sektörü endeksi aynı kaldı. Elektrik, gaz, buhar ve iklimlendirme üretimi ve dağıtım sektörü endeksi ise önceki aya göre yüzde 2 azaldı.

Şekil.4 Tahvil Faizleri

%, 13 Kasım 2023



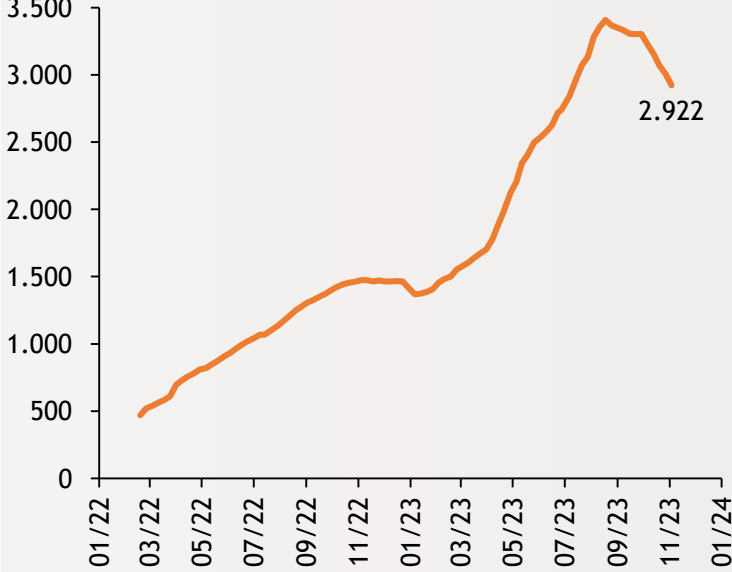
Tahvil Faizleri Rekor Kırdı

Geçtiğimiz hafta Hazine ve Maliye Bakanlığı tarafından yapılan tahvil ihraçları sonucunda 2 yıllık ve 10 yıllık tahvil faizleri rekor seviyelere ulaştı. Gösterge tahvil faizi niteliğindeki 2 yıl vadeli tahvil faizleri yüzde 41,7'ye çıkarken 10 yıllık tahvil faizleri ise paralel bir artışla yüzde 31,7'ye yükseldi.



Şekil.5 KKM Bakiyesi

Milyar TL, 3 Kasım 2023



KKM'de Düşüş Devam Ediyor

Bankacılık Düzenleme ve Denetleme Kurumu (BDDK) tarafından açıklanan haftalık bankacılık verilerine göre KKM hesapları 3 trilyon TL'nin altına inerek 2,9 trilyon TL'ye düştü. Böylece geçtiğimiz hafta KKM'de 86 milyar TL ile rekor haftalık düşüş görüldü. Son 10 haftada KKM hesaplarında görülen toplam düşüş ise 447 milyar TL'ye ulaştı.



- **Reel Efektif Döviz Kurunda Yükseliş:** TCMB tarafından açıklanan verilere göre TÜFE bazlı reel efektif döviz kuru Ekim ayında 55,9 seviyesine yükseldi. Eylül ayı verisi ise 55,52'den 55,46'ya revize edildi. Eylül ayında 89,55 seviyesinde olan ÜFE bazlı reel efektif döviz kuru ise Ekim ayında 89,03'e geriledi.

Finansal Göstergeler

| Hisse Senedi Piyasaları | 10.Kas.23 | Haftalık D. | Aylık D. | Yılsonuna G.D. |
|----------------------------------|-----------|--------------|-----------|----------------|
| Dünya Borsaları | 666,3 | 0,12% | 1,17% | 10,06% |
| ABD Dow Jones Endeksi | 34.283,1 | 0,55% | 1,82% | 3,43% |
| ABD S&P Endeksi | 4.415,2 | 1,13% | 2,02% | 15,00% |
| Nasdaq | 15.529,1 | 2,07% | 2,92% | 41,95% |
| Euro Stoxx | 4.197,4 | 0,93% | 1,48% | 10,64% |
| FTSE 100 | 7.360,6 | -0,77% | -3,15% | -1,22% |
| DAX | 15.234,4 | 0,65% | 0,31% | 9,41% |
| Nikkei | 32.568,1 | -0,43% | 0,78% | 24,62% |
| Shanghai | 3.039,0 | -0,64% | -1,59% | -1,79% |
| Gelişmekte Olan Ülkeler | 948,3 | -2,13% | -0,31% | -0,84% |
| BİST - 100 | 7.771,3 | -1,23% | -4,21% | 41,06% |
| BİST - 30 | 8.125,9 | -1,40% | -4,37% | 36,69% |
| BİST - Bankacılık Endeksi | 7.610,1 | -5,63% | -8,97% | 51,36% |
| Albaraka Türk | 4,2 | -3,23% | -3,00% | 25,37% |
| Döviz Kurları | 10.Kas.23 | Haftalık D. | Aylık D. | Yılsonuna G.D. |
| Gelişmekte Olan Ülke Kurları | 47,2530 | -0,70% | 1,84% | -5,32% |
| USD/TL | 28,5609 | 0,44% | 2,74% | 52,65% |
| Euro/TL | 30,5286 | 0,12% | 4,27% | 52,86% |
| Sepet/TL | 29,5448 | 0,27% | 3,53% | 108,21% |
| Euro/USD | 1,0686 | -0,30% | 1,67% | -0,18% |
| USD/Yen | 151,5200 | 0,97% | 1,30% | 15,75% |
| GBP/USD | 1,2227 | -0,95% | 0,69% | 1,22% |
| ABD Dolar Endeksi | 105,8610 | 0,61% | -0,74% | 2,23% |
| LIBOR Getirileri | 10.Kas.23 | 1 Hafta Önce | 1 Ay Önce | Yılsonuna G.D. |
| ABD 3 Aylık | 5,64 | 5,63 | 5,66 | 4,77 |
| Avrupa 3 Aylık | 3,99 | 3,96 | 3,99 | 2,13 |
| Pound 3 Aylık | 5,36 | 5,36 | 5,41 | 3,87 |
| Emtia Fiyatları | 10.Kas.23 | Haftalık D. | Aylık D. | Yılsonuna G.D. |
| Bileşik Emtia Fiyat Endeksi | 101,61 | -3,23% | -3,49% | -9,95% |
| Brent (USD/Varil) | 81,43 | -4,40% | -10,41% | -6,12% |
| Tarım Fiyatları Endeksi | 65,39 | -0,94% | 1,01% | -5,09% |
| Ana Metal Fiyatları Endeksi | 137,04 | -3,04% | 0,52% | -16,93% |
| Altın (USD/Ons) | 1.940,20 | -1,92% | 0,38% | 6,24% |
| Tahvil Getirileri | 10.Kas.23 | 1 Hafta Önce | 1 Ay Önce | Yılsonuna G.D. |
| ABD 2 Yıllık | 5,062 | 4,935 | 5,054 | 4,426 |
| ABD 10 Yıllık | 4,652 | 4,643 | 4,612 | 3,875 |
| Almanya 2 Yıllık | 3,066 | 3,023 | 3,139 | 2,764 |
| Almanya 10 Yıllık | 2,717 | 2,739 | 2,737 | 2,571 |
| İngiltere 10 Yıllık | 4,336 | 4,377 | 4,386 | 3,672 |
| Japonya 10 Yıllık | 0,848 | 0,879 | 0,762 | 0,455 |
| Türkiye 10 Yıllık Eurobond | 8,735 | 8,563 | 8,873 | 5,587 |
| Türkiye 2 Yıllık | 41,690 | 39,650 | 27,690 | 9,970 |
| Türkiye 10 Yıllık | 31,71 | 30,78 | 27,27 | 9,83 |
| TCMB Ağırlıklı Ort. Fonlama | 35,48 | 35,00 | 30,00 | 9,04 |
| Haftalık ile Fonlama (Milyon TL) | 54.000 | 5.000 | 5.000 | 0 |
| Toplam MB Fonlaması (Milyon TL) | 79.700 | 5.000 | 5.000 | 183.643 |
| Risk Göstergeleri | 10.Kas.23 | 1 Hafta Önce | 1 Ay Önce | Yılsonuna G.D. |
| VIX | 14,17 | 14,89 | 19,32 | 21,67 |
| Türkiye 5 Yıllık CDS | 378,20 | 370,32 | 409,62 | 512,27 |



Ekonomik Göstergeler

| Büyüme Göstergeleri | Aralık 21 | Haziran 22 | Eylül 22 | Aralık 22 | Mart 23 |
|--------------------------------------|-----------------|------------|------------|------------|------------|
| GSYH (Milyon Dolar, Cariyatlar) | 200,33 | 181 | 220 | 242 | 263 |
| GSYH (4 Çeyreklik Toplam, Milyar \$) | 807,11 | 799 | 829 | 843 | 906 |
| Yıllık Büyüme Oranı | 9,60 | 7,7 | 3,9 | 3,5 | 4,0 |
| Sanayi Göstergeleri | 2021 | Ocak 23 | Şubat 23 | Mart 23 | Nisan 23 |
| Sanayi Üretimi(TA, Yıllık %Değişim) | 14,41 | 4,6 | -8,2 | 0,4 | -1,2 |
| İşgücü Göstergeleri | 2021 | Şubat 23 | Mart 23 | Nisan 23 | Mayıs 23 |
| İşsizlik Oranı(MA, %) | 13,1 | 10,0 | 10,0 | 10,2 | 9,5 |
| Enflasyon Göstergeleri | 2021 | Mart 23 | Nisan 23 | Mayıs 23 | Haziran 23 |
| Aylık Tüketici Enflasyonu | 13,58 | 2,29 | 2,39 | 0,04 | 3,92 |
| Yıllık Tüketici Enflasyonu | 36,08 | 50,51 | 43,68 | 39,59 | 38,21 |
| Aylık Üretici Enflasyonu | 19,08 | 0,44 | 0,81 | 0,65 | 6,50 |
| Yıllık Üretici Enflasyonu | 79,89 | 62,45 | 52,11 | 40,76 | 40,42 |
| Ödemeler Dengesi | 2021 | Ocak 23 | Şubat 23 | Mart 23 | Nisan 23 |
| Cari İşlemler Dengesi (12 Aylık) | -37,30 | -51,852 | -55,620 | -54,944 | -57,804 |
| Cari İşlemler Dengesi | -3,17 | -10,348 | -9,071 | -4,903 | -5,404 |
| İhracat (f.o.b) | 22.233,32 | 18.590 | 23.588 | 19.298 | 21.659 |
| İthalat (c.i.f) | 29.064,82 | 30.701 | 31.937 | 28.069 | 34.186 |
| Turizm Gelirleri (Net) | 1.671,00 | 2.420 | 1.735 | 2.067 | 2.198 |
| Sermaye Dengesi | -13.742,00 | -10.897 | -8.350 | -8.135 | -9.096 |
| Doğrudan Yabancı Yatırım (Net) | -656,00 | -139 | -512 | -470 | -784 |
| Portföy Yatırımları (Net) | 1.995,00 | -469 | -236 | 1.036 | 1.204 |
| Yabancılar TL Cinsi Tahvil Alımları | 0,00 | 0 | 0 | 1.500 | 2.341 |
| Bankaların Yurtdışı Borçlanması | -229,00 | -851 | 1.124 | 31 | 289 |
| Bütçe Göstergeleri | 2021 | Şubat 23 | Mart 23 | Nisan 23 | Mayıs 23 |
| Bütçe Dengesi | -145.743.183,00 | -170,56 | -47,22 | -132,47 | 118,91 |
| Faiz Dışı Denge | -136.783.444,00 | -136,34 | -2,15 | -97,97 | 221,62 |
| TCMB Brüt Döviz Rezervleri | 94.628,00 | 122.422 | 114.883 | 98.457 | 108.586 |
| Bankacılık Göstergeleri | 2021 | Eylül 22 | Aralık 22 | Mart 23 | Haziran 23 |
| Toplam Aktifler | 10.158.052 | 13.099.876 | 14.344.402 | 15.844.348 | 16.846.448 |
| Toplam Krediler | 5.499.603 | 6.831.741 | 7.576.513 | 8.513.283 | 9.232.818 |
| Ticari Krediler/GSYH | 10,4% | 8,60% | 8,09% | 7,83% | 8,64% |
| Tüketici Kredileri / GSYH | 12,4% | 10,47% | 10,24% | 10,80% | 12,19% |
| Konut | 310.966 | 354.392 | 360.075 | 391.782 | 432.835 |
| Taşıt | 14.559 | 31.347 | 49.675 | 64.538 | 80.015 |
| İhtiyaç | 477.686 | 578.412 | 674.803 | 815.754 | 853.990 |
| Kredi Kartları | 349.557 | 525.551 | 673.877 | 847.227 | 1.051.798 |
| Toplam Mevduatlar | 5.972.340 | 8.052.541 | 8.861.858 | 9.956.251 | 10.355.711 |
| Döviz Mevduatları (Milyar Dolar) | 236.442 | 233.466 | 218.185 | 211.420 | 201.819 |
| Toplam Özkaynaklar | 913.019 | 1.188.813 | 1.407.074 | 1.596.091 | 1.606.765 |



Haftalık Ekonomik Takvim

| Tarih ve Saat | Ülke | Dünya Ekonomisinde Gündem | Dönem | Beklenti | Önceki Veri |
|----------------|--------------|--|-------|----------|-------------|
| 11/13/23 02:50 | Japonya | Yıllık Üretici Enflasyonu | Ekim | 0,9% | 2,0% |
| 11/13/23 02:50 | Japonya | Aylık Üretici Enflasyonu | Ekim | 0,0% | -0,3% |
| 11/13/23 09:00 | Japonya | Makine Araçları Siparişleri (Yıllık Değişimler) | Ekim | -- | -11,2% |
| 11/13/23 22:00 | ABD | Federal Bütçe Dengesi (Milyar Dolar) | Ekim | -65 | -171 |
| 11/13/23 | Almanya | Cari İşlemler Dengesi (Milyar Euro) | Eylül | -- | 16,6 |
| 11/14/23 13:00 | Almanya | ZEW Güven Endeksi | Kasım | -76,8 | -79,9 |
| 11/14/23 13:00 | Euro Bölgesi | GSYH Yıllık Büyüme Oranı | 3Ç | 0,1% | 0,1% |
| 11/14/23 16:30 | ABD | Aylık Tüketici Enflasyonu | Ekim | 0,1% | 0,4% |
| 11/14/23 16:30 | ABD | Aylık Çekirdek Tüketici Enflasyonu | Ekim | 0,3% | 0,3% |
| 11/14/23 16:30 | ABD | Yıllık Tüketici Enflasyonu | Ekim | 3,3% | 3,7% |
| 11/14/23 16:30 | ABD | Yıllık Çekirdek Tüketici Enflasyonu | Ekim | 4,1% | 4,1% |
| 11/15/23 02:50 | Japonya | GSYH Yıllıklandırılmış Büyüme Oranı | 3Ç | -0,4% | 4,8% |
| 11/15/23 05:00 | Çin | Sanayi Üretimi (Yıllık Değişimler) | Ekim | 4,5% | 4,5% |
| 11/15/23 07:30 | Japonya | Sanayi Üretimi (Yıllık Değişimler) | Eylül | -- | -4,6% |
| 11/15/23 10:00 | İngiltere | Aylık Tüketici Enflasyonu | Ekim | 0,1% | 0,5% |
| 11/15/23 10:00 | İngiltere | Yıllık Tüketici Enflasyonu | Ekim | 4,7% | 6,7% |
| 11/15/23 10:45 | Fransa | Yıllık Tüketici Enflasyonu | Ekim | 4,0% | 4,0% |
| 11/15/23 12:30 | İngiltere | Konut Fiyatları (Yıllık Değişimler) | Eylül | -0,7% | 0,2% |
| 11/15/23 13:00 | Euro Bölgesi | Sanayi Üretimi (Yıllık Değişimler) | Eylül | -6,3% | -5,1% |
| 11/15/23 13:00 | Euro Bölgesi | Dış Ticaret Dengesi (Milyar Euro) | Eylül | -- | 11,9 |
| 11/15/23 16:30 | ABD | Perakende Satışlar (Aylık Değişimler) | Ekim | -0,3% | 0,7% |
| 11/15/23 16:30 | ABD | Çekirdek Perakende Satışlar (Aylık Değişimler) | Ekim | 0,2% | 0,6% |
| 11/15/23 16:30 | ABD | Aylık Üretici Enflasyonu | Ekim | 0,1% | 0,5% |
| 11/15/23 16:30 | ABD | Aylık Çekirdek Üretici Enflasyonu | Ekim | 0,3% | 0,3% |
| 11/15/23 16:30 | ABD | Yıllık Üretici Enflasyonu | Ekim | 1,9% | 2,2% |
| 11/15/23 16:30 | ABD | Empire State İmalat Sanayi Aktivite Endeksi | Kasım | -3 | -4,6 |
| 11/15/23 18:00 | ABD | İş Stokları (Aylık Değişimler) | Eylül | 0,4% | 0,4% |
| 11/16/23 02:50 | Japonya | Dış Ticaret Dengesi (Milyar Yen) | Ekim | -735,70 | 62,40 |
| 11/16/23 02:50 | Japonya | Çekirdek Makine Siparişleri (Aylık Değişimler) | Eylül | 0,9% | -0,5% |
| 11/16/23 16:30 | ABD | İthalat Fiyatları (Aylık Değişimler) | Ekim | -0,3% | 0,1% |
| 11/16/23 16:30 | ABD | İhracat Fiyatları (Aylık Değişimler) | Ekim | -0,5% | 0,7% |
| 11/16/23 16:30 | ABD | Haftalık İşsizlik Maaşı Başvuruları (Bin Kişi) | Kasım | 220 | 217 |
| 11/16/23 16:30 | ABD | Philadelphia Fed Aktivite Endeksi | Kasım | -10,30 | -9,00 |
| 11/16/23 17:15 | ABD | Sanayi Üretimi (Aylık Değişimler) | Ekim | -0,3% | 0,3% |
| 11/16/23 17:15 | ABD | Kapasite Kullanım Oranı | Ekim | 79,4% | 79,7% |
| 11/16/23 19:00 | ABD | Kansas City FED İmalat Sanayi Aktivite Endeksi | Kasım | -- | -8 |
| 11/17/23 00:00 | ABD | Net Uzun Vadeli Tahvil Alımları (Milyar Dolar) | Eylül | -- | 63,50 |
| 11/17/23 12:00 | Euro Bölgesi | Cari İşlemler Dengesi (Milyar Euro) | Eylül | -- | 27,7 |
| 11/17/23 13:00 | Euro Bölgesi | Yıllık Tüketici Enflasyonu | Ekim | 2,9% | 4,3% |
| 11/17/23 13:00 | Euro Bölgesi | Aylık Tüketici Enflasyonu | Ekim | 0,1% | 0,1% |
| 11/17/23 16:30 | ABD | İnşaat İzinleri (Yıllıklandırılmış, Bin Adet) | Ekim | 1450 | 1473 |
| 11/17/23 16:30 | ABD | Konut Başlangıçları (Yıllıklandırılmış, Bin Adet) | Ekim | 1349 | 1358 |
| 11/13/23 10:00 | Türkiye | Cari İşlemler Dengesi (Milyar Dolar) | Eylül | 1,40 | -0,62 |
| 11/15/23 11:00 | Türkiye | Merkezi Yönetim Bütçe Dengesi (Milyar TL) | Ekim | -- | -129,2 |
| 11/16/23 10:00 | Türkiye | Konut Satışları (Bin Adet) | Ekim | -- | 102,7 |
| 11/16/23 10:00 | Türkiye | Konut Satışları (Yıllık Değişimler) | Ekim | -- | -9,5% |
| 11/16/23 14:30 | Türkiye | Yurtdışı Yerleşiklerin Net Hisse Senedi Alımı (Milyon Dolar) | Kasım | -- | 86 |
| 11/16/23 14:30 | Türkiye | Konut Fiyatları (Yıllık Değişimler) | Eylül | -- | 90,3% |
| 11/17/23 10:00 | Türkiye | Gelecek 12 Aysonu Yıllık Enflasyon Beklentisi | Kasım | -- | 45,3% |



Teşekkürler...

ekonomikarastirmalar@albarakaturk.com.tr

Ömer Emeç
Baş Ekonomist
oemec@albarakaturk.com.tr

Mustafa Berk Erdal
mustafa.erdal@albarakaturk.com.tr

Rahime Aybike Çalışkan
rcaliskan@albarakaturk.com.tr

Bersun Turna
bersun.turna@albarakaturk.com.tr

Abdülbaki Korucu
abdulbaki.korucu@albarakaturk.com.tr

Muhammed Yasir Aksu
muhammed.aksu@albarakaturk.com.tr

Burada belirtilen bilgiler güvenilirliğine ve doğruluğuna inanılan kaynaklardan, okuyucuyu bilgilendirmek amacıyla derlenmiştir. Resmi kaynaklardan alınan bilgilere dayalı yapılan yorumlar ve tahminler, o tarihteki kanımızı yansıtmaktaysa da bu bilgiler, hiçbir şekilde yatırım danışmanlığı faaliyeti olarak değerlendirilemeyecektir. Söz konusu kaynaklardaki hata ve eksikliklerden ve bu bilgilerin kullanılmasından doğabilecek zararlardan dolayı, Albaraka Türk Katılım Bankası A.Ş. hiçbir sorumluluk kabul etmez. İşbu rapor içerisindeki bilgilere ait telif hakkı Bankamıza ait olup, üçüncü kişilerce izinsiz kullanılamaz, çoğaltılamaz veya kopyalanamaz.