

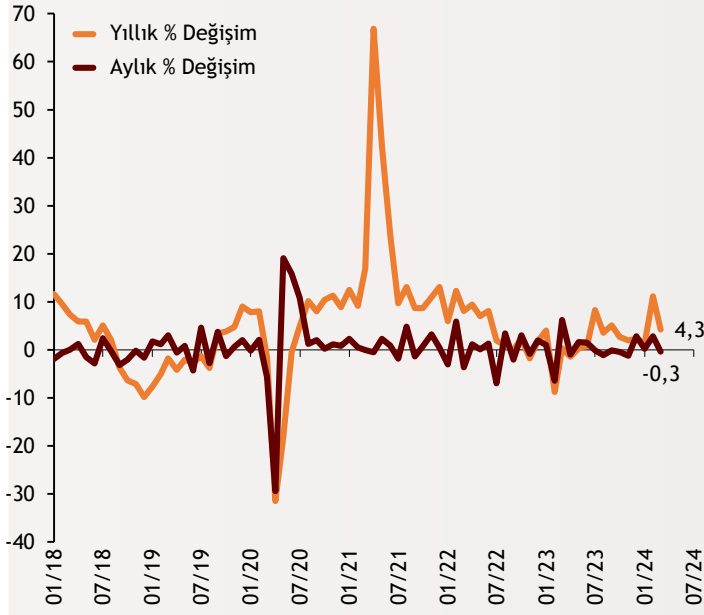


Haftalık Ekonomi Bülteni

13 Mayıs 2024

Şekil.1 Sanayi Üretim Endeksi

%, Değişim



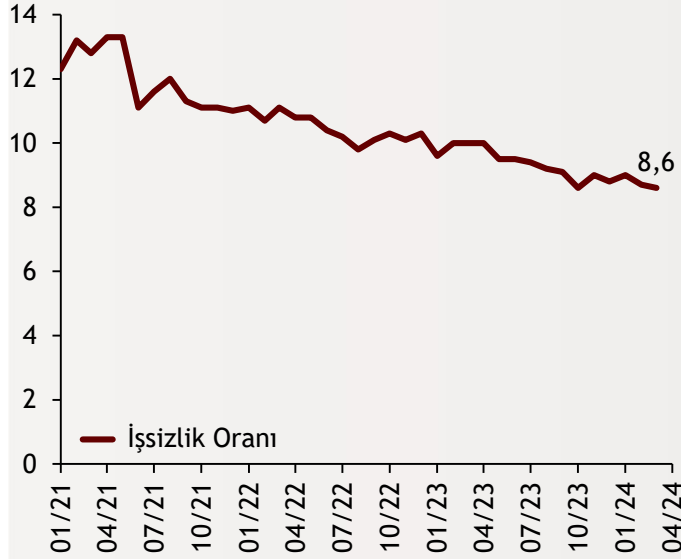
Sanayi üretiminde üç ay sonra aylık daralma

Türkiye İstatistik Kurumu'nun (TÜİK) yayımladığı verilere göre, sanayi üretimi Mart'ta bir önceki aya göre yüzde 0,3 geriledi. Böylelikle üç aydır devam eden aylık artış serisi Mart ayıyla birlikte son bulmuş oldu. Yıllık olarak bakıldığında ise sanayi üretiminin yüzde 4,3 arttığı izlendi. Şubat ayında sanayi üretiminde yıllık artış yüzde 11,2 olmuştu. Mart'ta aylık bazda ana sektörlerden imalat yüzde 0,3, elektrik yüzde 1,5 daralırken madencilik yüzde 0,2 büyüdü.

alBaraka
BANKNOT

Şekil.2 İşsizlik Oranı

%, Mevsim Etkisinden Arındırılmış



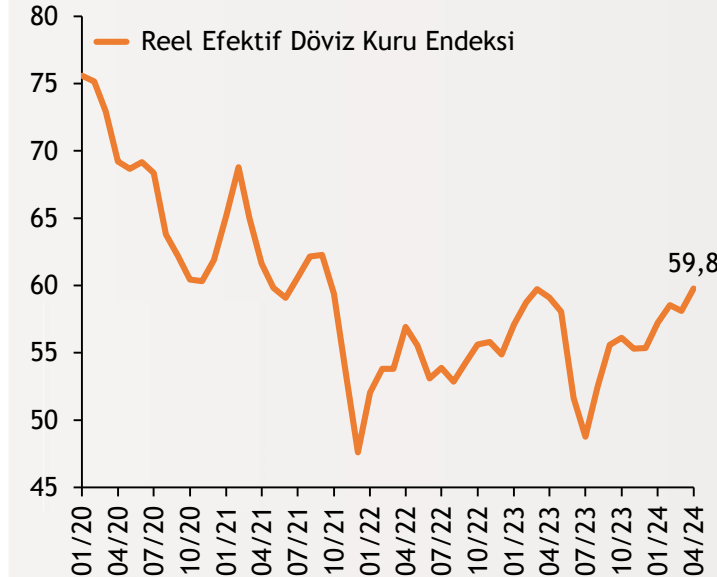
İşsizlik Mart'ta geriledi

Türkiye'de işsizlik oranı Mart ayında yüzde 8,6 oldu. Şubat ayında işsizlik yüzde 8,7 olarak kaydedilmişti. Türkiye İstatistik Kurumu (TÜİK) verilerine göre, 15 ve daha yukarı yaştaki kişilerde işsiz sayısı Mart ayında bir önceki aya göre 19 bin kişi azalarak 3 milyon 57 bin kişi oldu. İşsizlik oranı erkeklerde yüzde 6,8 iken kadınlarda yüzde 12 olarak tahmin edildi.

alBaraka
BANKNOT

Şekil.3 Reel Efektif Döviz Kuru

Endeks, Son Veri: Nisan 2024



TL'nin reel değeri 2,5 yılın zirvesinde

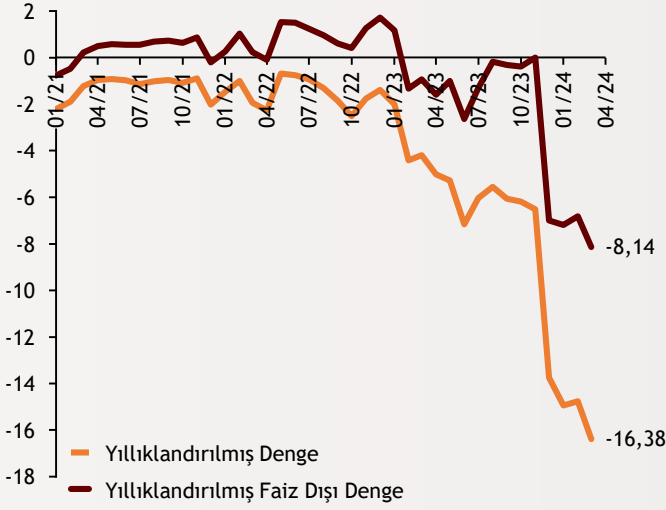
Türkiye Cumhuriyet Merkez Bankası (TCMB) verilerine göre TÜFE bazlı reel efektif döviz kuru Nisan'da 59,77'ye yükseldi. Mart ayında reel efektif Döviz kuru 58,10 olarak kaydedilmişti. Bu dönemde Yİ-ÜFE bazında reel efektif döviz kuru endeksi, 91,64'e yükseldi. Önceki ay endeks 88,97 olmuştu.

Kaynak:
Blommborg
TCMB
TÜİK

alBaraka
BANKNOT

Şekil.4 Hazine Nakit Dengesi

Son Veri: Nisan 2024



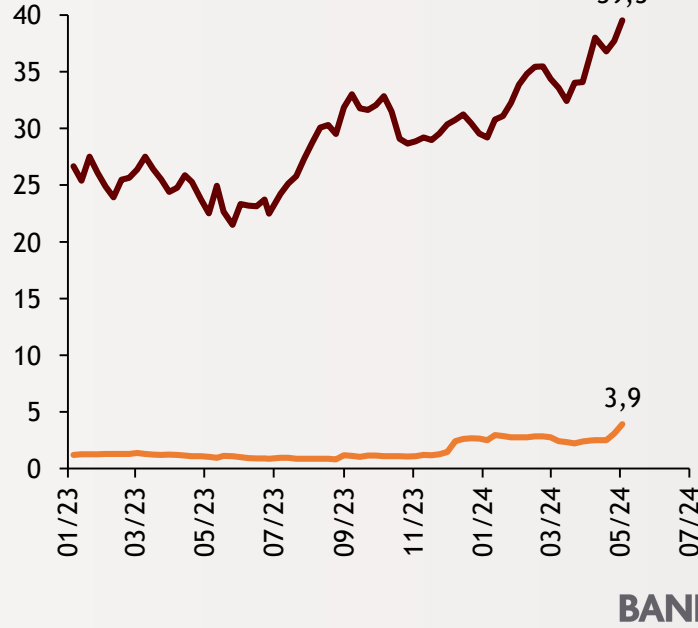
Hazine nakit dengesi Nisan'da açık verdi

Geçen ay Hazine'nin nakit gelirleri 625 milyar 866 milyon lira, nakit giderleri 862 milyar 845 milyon lira oldu. Faiz dışı giderler 757 milyar 654 milyon lira, faiz ödemeleri ise 105 milyar 191 milyon lira olarak gerçekleşti. Faiz dışı denge ise 131 milyar 788 milyon lira açık verdi.

alBaraka
BANKNOT

Şekil.5 Yurt Dışı Yerleşiklerin Net Hisse Senedi Alımı

Aylık, Milyar Dolar, Son Veri: Mayıs 2024



Yabancı hisse ve tahvile geldi: 1 milyar dolarlık alım

Yabancı yatırımcıların Türk Lirası varlıklara ilgisi artıyor. Yabancılar geçen hafta TL varlıklarda 1 milyar dolarlık alım yaptı. Bu alımların 761 milyon doları tahvil, 309 milyon dolar doları hisse senedi olarak gerçekleşti. Son 6 haftada tahvil alımları ise 1,7 milyar doları aştı.

alBaraka
BANKNOT

Menkul kıymet tesisi yürürlükten kaldırıldı

- Menkul kıymet tesisi yürürlükten kaldırıldı:** TCMB tarafından yayımlanan basın açıklamasında, "Resmi Gazete'de bugün yayımlanan Tebliğ ile menkul kıymet tesisine ilişkin düzenleme yürürlükten kaldırılmıştır" denildi. Son değişiklikle, tahvil piyasasındaki kamu kontrollü yapı ve TCMB'nin Hazine tahvili üzerindeki regülasyon ile sağlanan kontrolü de son bulmuş oldu. TCMB geçen ay kredi büyümesine göre menkul kıymet tesisi uygulamasını kaldırmış ve yükümlülükler uygulanan menkul kıymet tesis oranını da yüzde 4'ten yüzde 1'e indirmişti. TCMB ayrıca uygulamayı sonlandıracağını da geçen ay söylemişti.
- TL'nin reel değeri 2,5 yılın zirvesinde:** Türkiye Cumhuriyet Merkez Bankası (TCMB) verilerine göre TÜFE bazlı reel efektif döviz kuru Nisan'da 59,77'ye yükseldi. Böylece TL'nin reel değeri Eylül 2021'den beri en yüksek seviyeye çıktı. Mart ayında reel efektif Döviz kuru 58,10 olarak kaydedilmişti. Bu dönemde Yİ-ÜFE bazında reel efektif döviz kuru endeksi, 91,64'e yükseldi. Önceki ay endeks 88,97 olmuştu.

Finansal Göstergeler

Hisse Senedi Piyasaları	10.May.24	Haftalık D.	Aylık D.	Yılsonuna G.D.
Dünya Borsaları	782,1	1,66%	2,14%	7,57%
ABD Dow Jones Endeksi	39.512,8	2,2%	4,0%	4,84%
ABD S&P Endeksi	5.222,7	1,9%	1,9%	9,49%
Nasdaq	18.161,2	1,1%	1,0%	7,94%
Euro Stoxx	5.085,1	3,3%	2,6%	12,47%
FTSE 100	8.433,8	2,7%	5,5%	9,06%
DAX	18.772,9	4,3%	4,7%	12,07%
Nikkei	38.229,1	#DEĞER!	-3,28%	14,09%
Shanghai	3154,5	#DEĞER!	0,0	5,80%
Gelişmekte Olan Ülkeler	1.071,6	0,96%	2,87%	4,68%
BİST - 100	10.218,6	-0,57%	#DEĞER!	36,79%
BİST - 30	11.059,4	-0,79%	#DEĞER!	37,88%
BİST - Bankacılık Endeksi	13.275,7	-0,91%	#DEĞER!	52,29%
Albaraka Türk	5,0	-1,76%	#DEĞER!	31,15%
Döviz Kurları	10.May.24	Haftalık D.	Aylık D.	Yılsonuna G.D.
Gelişmekte Olan Ülke Kurları	46,71	-0,09%	0,84%	-2,83%
USD/TL	32,31	-0,10%	-0,16%	9,09%
Euro/TL	34,84	0,09%	1,11%	6,70%
Sepet/TL	33,57	0,00%	0,49%	136,58%
Euro/USD	1,08	0,09%	1,20%	-2,41%
USD/Yen	155,78	1,78%	1,66%	10,49%
GBP/USD	1,25	-0,18%	0,59%	-1,64%
ABD Dolar Endeksi	105,30	0,26%	-0,70%	3,94%
LIBOR Getirileri	10.May.24	1 Hafta Önce	1 Ay Önce	2023 Sonu
ABD 3 Aylık	5,6	558,9%	5,59	5,59
Avrupa 3 Aylık	3,8	382,7%	3,92	3,91
Pound 3 Aylık	#N/A N/A	#N/A N/A	#N/A N/A	5,32
Emtia Fiyatları	10.May.24	Haftalık D.	Aylık D.	Yılsonuna G.D.
Bileşik Emtia Fiyat Endeksi	102,8	1,4%	0,0	4,05%
Brent (USD/Varil)	82,8	-0,2%	-0,1	7,40%
Tarım Fiyatları Endeksi	60,8	1,6%	0,0	-2,86%
Ana Metal Fiyatları Endeksi	158,1	0,5%	0,0	11,00%
Altın (USD/Ons)	2.360,5	2,6%	0,0	13,94%
Tahvil Getirileri	10.May.24	1 Hafta Önce	1 Ay Önce	2023 Sonu
ABD 2 Yıllık	4,866	4,816	4,897	4,250
ABD 10 Yıllık	4,496	4,508	4,522	3,879
Almanya 2 Yıllık	2,967	2,924	2,856	2,404
Almanya 10 Yıllık	2,517	2,495	2,359	2,024
İngiltere 10 Yıllık	4,166	4,222	4,137	3,537
Japonya 10 Yıllık	0,907	0,897	0,852	0,600
Türkiye 10 Yıllık Eurobond	7,6	7,689	#N/A N/A	5,587
Türkiye 2 Yıllık	43,150	44,760	#N/A N/A	39,680
Türkiye 10 Yıllık	27,23	28,91	#N/A N/A	26,75
TCMB Ağırlıklı Ort. Fonlama	52,74	52,45	#N/A N/A	42,50
Risk Göstergeleri	10.May.24	1 Hafta Önce	1 Ay Önce	2023 Sonu
VIX	12,6	13,49	17,31	12,45
Türkiye 5 Yıllık CDS	283,36	292,47	304,66	283,53



Ekonomik Göstergeler

Büyüme Göstergeleri	Aralık 21	Mart 23	Haziran 23	Eylül 23	Aralık 23
GSYH (Milyon Dolar, Cari Fiyatlar)	200,60	262	246	272	296
GSYH (4 Çeyreklik Toplam, Milyar \$)	807,92	906	970	1.022	1.076
Yıllık Büyüme Oranı	9,70	4,0	3,9	6,1	4,0
Sanayi Göstergeleri	2022	Kasım 23	Aralık 23	Ocak 24	Şubat 24
Sanayi Üretimi(TA, Yıllık %Değişim)	1,75	2,0	2,3	1,3	11,5
İşgücü Göstergeleri	2022	Kasım 23	Aralık 23	Ocak 24	Şubat 24
İşsizlik Oranı(MA, %)	10,3	8,9	8,9	9,0	8,7
Enflasyon Göstergeleri	2022	Aralık 23	Ocak 24	Şubat 24	Mart 24
Aylık Tüketici Enflasyonu	1,18	2,93	6,70	4,53	3,16
Yıllık Tüketici Enflasyonu	64,27	64,77	64,86	67,07	68,50
Aylık Üretici Enflasyonu	-0,24	1,14	4,14	3,74	3,29
Yıllık Üretici Enflasyonu	97,72	44,22	44,20	47,29	51,47
Ödemeler Dengesi	2022	Ekim 23	Kasım 23	Aralık 23	Ocak 24
Cari İşlemler Dengesi (12 Aylık)	-49.086,00	-50,520	-49,273	-45,383	-37,516
Cari İşlemler Dengesi	-6,02	0,122	-2,796	-2,126	-2,556
İhracat (f.o.b)	22.898,75	22.943	22.953	19.996	21.082
İthalat (c.i.f)	32.611,55	28.916	29.035	26.180	27.853
Turizm Gelirleri (Net)	1.494,00	4.917	2.401	1.696	2.195
Sermaye Dengesi	-4.715,00	-3.174	-3.162	-4.002	-4.421
Doğrudan Yabancı Yatırım (Net)	-486,00	-810	-1.003	-306	-661
Portföy Yatırımları (Net)	-756,00	656	-5.364	-1.678	-1.086
Yabancılar TL Cinsi Tahvil Alımları	0,00	0	0	2.000	0
Bankaların Yurtdışı Borçlanması	-269,00	510	3.957	-535	912
Bütçe Göstergeleri	2022	Aralık 23	Ocak 24	Şubat 24	Mart 24
Bütçe Dengesi	-118.616.596,00	-842,53	-150,72	-153,80	-208,96
Faiz Dışı Denge	-100.370.900,00	-800,20	-29,63	-98,97	-134,41
TCMB Brüt Döviz Rezervleri	94.628,00	141.060	137.161	131.750	123.126
Bankacılık Göstergeleri	Eylül 22	Haziran 23	Eylül 23	Aralık 23	Mart 24
Toplam Aktifler	15.844.348	19.102.389	21.098.544	23.519.337	24.662.011
Toplam Krediler	8.513.283	10.003.845	10.703.674	11.671.735	12.359.298
Ticari Krediler/GSYH	7,8%	8,15%	7,23%	6,97%	7,60%
Tüketici Kredileri / GSYH	10,8%	11,34%	10,72%	10,29%	11,02%
Konut	391.782	438.466	445.908	438.222	438.203
Taşıt	64.538	82.731	88.005	95.943	93.732
İhtiyaç	815.754	864.589	916.096	983.284	1.049.444
Kredi Kartları	847.227	1.136.181	1.335.970	1.603.095	1.767.624
Toplam Mevduatlar	9.956.251	11.651.281	13.306.491	14.851.970	15.140.382
Döviz Mevduatları (Milyar Dolar)	211.420	194.425	197.695	201.540	200.326
Toplam Özkaynaklar	1.596.091	1.688.411	1.897.863	2.121.581	2.231.001



Haftalık Ekonomik Takvim

Tarih ve Saat	Ülke	Dünya Ekonomisinde Gündem	Dönem	Beklenti	Önceki Veri
05/13/24	Almanya	Cari İşlemler Dengesi (Milyar Euro)	Mart	--	29,8
05/14/24 02:50	Japonya	Yıllık Üretici Enflasyonu	Nisan	0,80%	0,80%
05/14/24 02:50	Japonya	Aylık Üretici Enflasyonu	Nisan	0,30%	0,20%
05/14/24 09:00	Almanya	Yıllık Tüketici Enflasyonu	Nisan	2,20%	2,20%
05/14/24 09:00	Almanya	Aylık Tüketici Enflasyonu	Nisan	0,50%	0,50%
05/14/24 09:00	Japonya	Makine Araçları Siparişleri (Yıllık Değişimler)	Nisan	--	-3,80%
05/14/24 09:00	İngiltere	İşsizlik Oranı	Mart	4,30%	4,20%
05/14/24 12:00	Almanya	ZEW Güven Endeksi	Mayıs	-76,3	-79,2
05/14/24 15:30	ABD	Aylık Üretici Enflasyonu	Nisan	0,30%	0,20%
05/14/24 15:30	ABD	Aylık Çekirdek Üretici Enflasyonu	Nisan	0,20%	0,20%
05/14/24 15:30	ABD	Yıllık Üretici Enflasyonu	Nisan	2,20%	2,10%
05/15/24 09:45	Fransa	Yıllık Tüketici Enflasyonu	Nisan	2,20%	2,20%
05/15/24 12:00	Euro Bölgesi	GSYH Yıllık Büyüme Oranı	1Ç	0,40%	0,40%
05/15/24 12:00	Euro Bölgesi	Sanayi Üretimi (Yıllık Değişimler)	Mart	-1,30%	-6,40%
05/15/24 15:30	ABD	Empire State İmalat Sanayi Aktivite Endeksi	Mayıs	-10	-14,3
05/15/24 15:30	ABD	Aylık Tüketici Enflasyonu	Nisan	0,40%	0,40%
05/15/24 15:30	ABD	Aylık Çekirdek Tüketici Enflasyonu	Nisan	0,30%	0,40%
05/15/24 15:30	ABD	Yıllık Tüketici Enflasyonu	Nisan	3,40%	3,50%
05/15/24 15:30	ABD	Yıllık Çekirdek Tüketici Enflasyonu	Nisan	3,60%	3,80%
05/15/24 15:30	ABD	Perakende Satışlar (Aylık Değişimler)	Nisan	0,40%	0,70%
05/15/24 15:30	ABD	Çekirdek Perakende Satışlar (Aylık Değişimler)	Nisan	0,10%	1,10%
05/15/24 17:00	ABD	İş Stokları (Aylık Değişimler)	Mart	-0,10%	0,40%
05/15/24 23:00	ABD	Net Uzun Vadeli Tahvil Alımları (Milyar Dolar)	Mart	--	71,5
05/16/24 02:50	Japonya	GSYH Yıllıklandırılmış Büyüme Oranı	1Ç	-1,20%	0,40%
05/16/24 07:30	Japonya	Sanayi Üretimi (Yıllık Değişimler)	Mart	--	-6,70%
05/16/24 15:30	ABD	Haftalık İşsizlik Maaşı Başvuruları (Bin Kişi)	Mayıs	220	231
05/16/24 15:30	ABD	Konut Başlangıçları (Yıllıklandırılmış, Bin Adet)	Nisan	1420	1321
05/16/24 15:30	ABD	İnşaat İzinleri (Yıllıklandırılmış, Bin Adet)	Nisan	1480	1458
05/16/24 15:30	ABD	Philadelphia Fed Aktivite Endeksi	Mayıs	7,5	15,5
05/16/24 15:30	ABD	İthalat Fiyatları (Aylık Değişimler)	Nisan	0,20%	0,40%
05/16/24 15:30	ABD	İhracat Fiyatları (Aylık Değişimler)	Nisan	0,20%	0,30%
05/16/24 16:15	ABD	Sanayi Üretimi (Aylık Değişimler)	Nisan	0,10%	0,40%
05/16/24 16:15	ABD	Kapasite Kullanım Oranı	Nisan	78,40%	78,40%
05/17/24 05:00	Çin	Sanayi Üretimi (Yıllık Değişimler)	Nisan	5,50%	4,50%
05/17/24 12:00	Euro Bölgesi	Yıllık Tüketici Enflasyonu	Nisan	2,40%	2,40%
05/17/24 12:00	Euro Bölgesi	Aylık Tüketici Enflasyonu	Nisan	0,60%	0,60%
05/17/24 17:00	ABD	Öncü Göstergeler Endeksi (Aylık Değişimler)	Nisan	-0,30%	-0,30%
05/13/24 10:00	Türkiye	Cari İşlemler Dengesi (Milyar Dolar)	Mart	-3,75	-3,27
05/13/24 10:00	Türkiye	Perakende Satışlar (Yıllık Değişimler)	Mart	--	25,10%
05/15/24 11:00	Türkiye	Merkezi Yönetim Bütçe Dengesi (Milyar TL)	Nisan	--	-209
05/16/24 14:30	Türkiye	Yurtdışı Yerleşiklerin Net Hisse Senedi Alımı (Milyon Dolar)	Mayıs	--	309
05/17/24 10:00	Türkiye	Konut Fiyatları (Yıllık Değişimler)	Mart	--	58,31%
05/17/24 10:00	Türkiye	Konut Satışları (Bin Adet)	Nisan	--	105,4
05/17/24 10:00	Türkiye	Konut Satışları (Yıllık Değişimler)	Nisan	--	-0,10%
05/17/24 10:00	Türkiye	Gelecek 12 Aysonu Yıllık Enflasyon Beklentisi	Mayıs	--	35,17%



Teşekkürler...

ekonomikarastirmalar@albarakaturk.com.tr

Ömer Emeç
Baş Ekonomist
oemec@albarakaturk.com.tr

Mustafa Berk Erdal
mustafa.erdal@albarakaturk.com.tr

Rahime Aybike Çalışkan
rcaliskan@albarakaturk.com.tr

Bersun Turna
bersun.turna@albarakaturk.com.tr

Muhammed Yasir Aksu
muhammed.aksu@albarakaturk.com.tr

Burada belirtilen bilgiler güvenilirliğine ve doğruluğuna inanılan kaynaklardan, okuyucuyu bilgilendirmek amacıyla derlenmiştir. Resmi kaynaklardan alınan bilgilere dayalı yapılan yorumlar ve tahminler, o tarihteki kanımızı yansıtmaktaysa da bu bilgiler, hiçbir şekilde yatırım danışmanlığı faaliyeti olarak değerlendirilemeyecektir. Söz konusu kaynaklardaki hata ve eksikliklerden ve bu bilgilerin kullanılmasından doğabilecek zararlardan dolayı, Albaraka Türk Katılım Bankası A.Ş. hiçbir sorumluluk kabul etmez. İşbu rapor içerisindeki bilgilere ait telif hakkı Bankamıza ait olup, üçüncü kişilerce izinsiz kullanılamaz, çoğaltılamaz veya kopyalanamaz.