

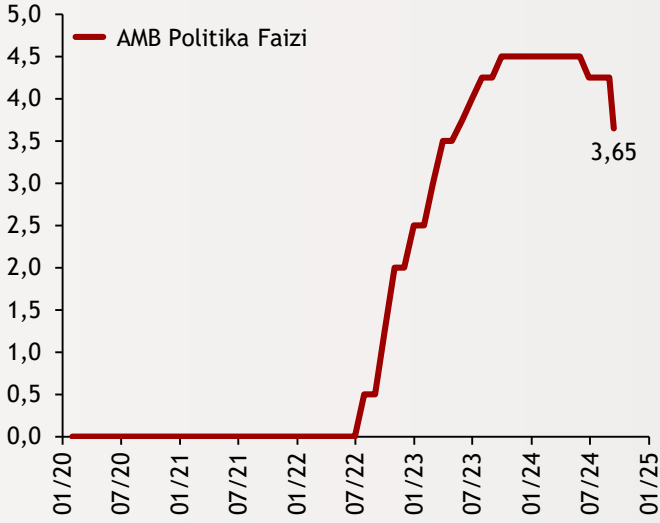


Haftalık Ekonomi Bülteni

13 Eylül 2024

Şekil.1 AMB Politika Faizi

%, Eylül 2024



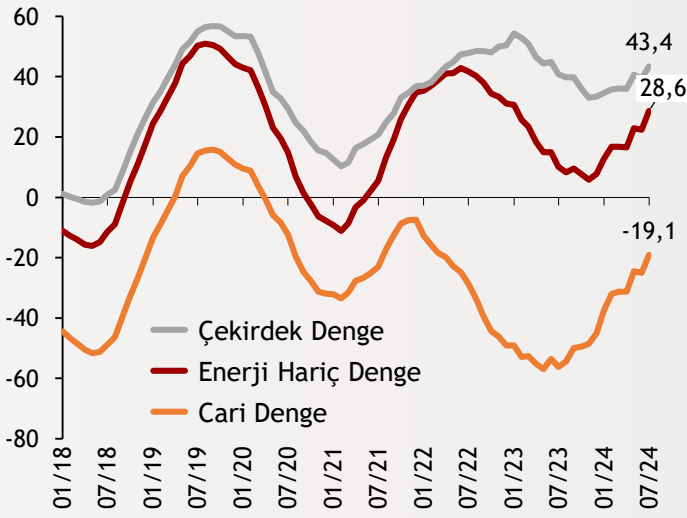
Avrupa bu yıl ikinci kez faiz indirdi

Avrupa Merkez Bankası piyasa beklentileri ile paralel hareket ederek bu yıl ikinci kez faiz indirimi kararı aldı ve gecelik mevduat faizi %3,75'ten %3,50 seviyesine çekildi. Banka enflasyonun 2025'te %2 seviyesinde düşmesine yönelik beklentisini korurken büyüme beklentilerini ise aşağı yönlü revize etti. Ana refinansman faizi ile marjinal fonlama tesisi beklenmedik bir şekilde 60 baz puan seviyesinde düşürülerek sırasıyla %3,65 ve %3,90'a çekildi. Piyasanın sene sonu beklentisi %3 seviyesinde.

alBaraka
BANKNOT

Şekil.2 Cari Denge

Yıllıklandırılmış, Milyar Dolar, Son Veri: Temmuz 2024



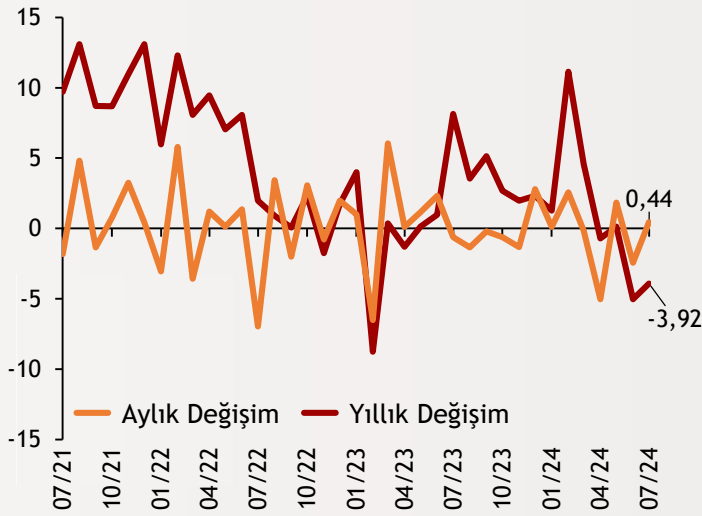
Cari dengede iyileşme sürüyor

Temmuz ayında cari denge piyasa beklentilerin hafif altında aylık 566 milyon dolar fazla verdi. Yıllıklandırılmış cari açık ise Temmuz ayında 19,08 milyar dolar seviyesinde gerçekleşti. Böylece Mayıs 2023 yılında bu yana cari dengedeki iyileşme 37,9 milyar dolar seviyesine ulaştı. Enerji ve altın hariç cari fazla yıllık 43,4 milyar dolar oldu. Portföy girişlerinde ise yurt içine para girişi Haziran 2014'den bu yana en yüksek aylık seviyede gerçekleşti. Detaylar [Ödemeler Dengesi](#) raporumuzda.

alBaraka
BANKNOT

Şekil.3 Sanayi Üretimi

% Değişim, Arındırılmış Son Veri: Temmuz 2024

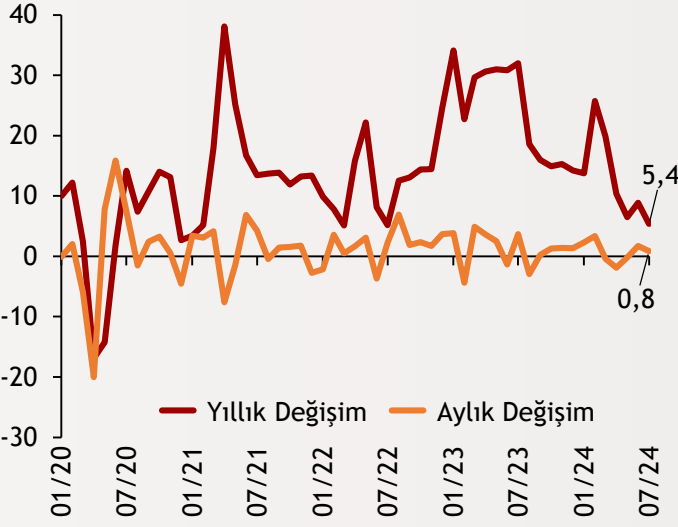


Sanayi üretimi Temmuz'da yükseldi

Sanayi üretiminde aylık bazda Temmuz ayında %0,4 seviyesinde artış meydana gelirken alt kalemlerde en yüksek artış %3,6 ile dayanıklı tüketim grubundan geldi. Diğer taraftan Haziran ayının ardından Temmuzda da yıllık sanayi üretimi geriledi. Temmuz'da yıllık bazda sanayi üretimi %3,9 gerilerken imalat sanayindeki daralma %5,1 seviyesinde gerçekleşti. Haziran ayında daha önce %4,7 olarak açıklanan yıllık daralma %5 seviyesine revize edildi. Detaylar [Sanayi Üretimi](#) raporumuzda.

Şekil.4 Perakende Satış Endeksi

Endeks, % Değişim, Arındırılmış, Temmuz 2024



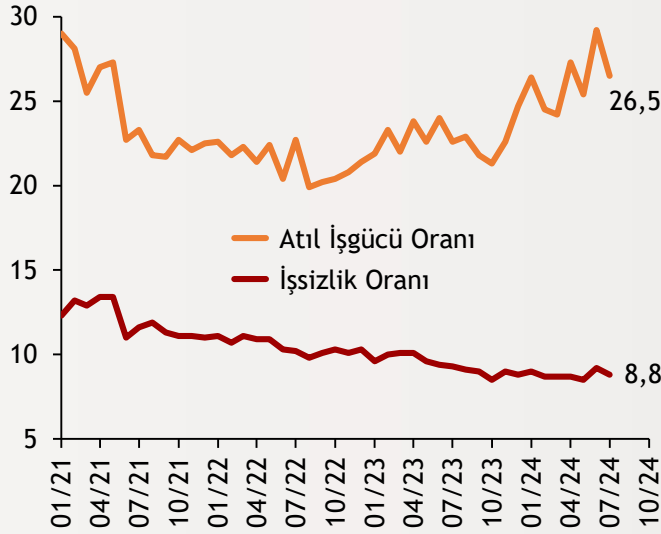
Perakende satış artışında yavaşlama

TÜİK verilerine göre perakende satışlardaki ivmenin düştüğü gözlemlendi. Yayımlanan verilere göre perakende satış hacmi Temmuz'da yıllık olarak %5,4 artış kaydetti. Böylelikle Temmuz 2022'den bu yana perakende satış hacminde en yavaş yıllık artış izlendi. Aynı ivme kaybı aylık bazda da yaşandı ve Haziran ayında %1,7 olarak kaydedilen perakende satışlardaki artış, Temmuz'da %0,8 olarak kaydedildi. Aynı dönemde ticaret satış hacmi ise aylık bazda %0,6 daralırken yıllık daralma %3,4 oldu.

alBaraka
BANKNOT

Şekil.5 İşsizlik Oranı

Arındırılmış, %, Temmuz 2024



Temmuz ayında işsizlik oranı geriledi

TÜİK verilerine göre on beş ve daha yukarı yaştaki kişilerde işsiz sayısı 2024 Temmuz ayında bir önceki aya göre 112 bin kişi azalarak 3 milyon 167 bin kişi oldu. İşsizlik oranları ise 0,4 puan azalarak %8,8 olarak kaydedildi. Genç nüfus işsizlik oranları da bir önceki aya kıyasla 1,0 puan azalarak %16,6 seviyesinde gerçekleşti. Aynı dönem için toplam istihdam sayısı 235 bin kişi artarak 32,7 milyon kişi olurken, istihdam oranı ise 0,3 puan artarak %49,6 oldu. Atıl iş gücü oranı ise bu ayda %26,5'e geriledi.



- **ABD'de tüketici enflasyonu açıklandı:** ABD Ağustos ayı tüketici enflasyonu açıklandı. Verilere göre tüketici fiyatları beklentilere paralel şekilde Ağustos'ta bir önceki aya kıyasla %0,2 arttı. Yıllık bazda ise Ağustos ayı TÜFE oranları, %2,5 artış gösterdi. Böylelikle yıllık enflasyon son üç buçuk yılın en düşük seviyesinde gerçekleşmiş oldu. Ağustos ayı çekirdek TÜFE verisi aylık bazda %0,3, yıllık bazda ise %3,2 artış gösterdi.
- **İhracat üst üste sekizinci kez pozitif bölgede:** İstanbul Sanayi Odası Türkiye İmalat Sektörü İhracat İklimi Endeksi, Ağustos'ta da 50,0 eşik değerini üzerinde gerçekleşti. Temmuz'da 50,8 olan endeks Ağustos'ta 51,3'e yükseldi. Aynı dönemde Türk imalatçıların ana ihracat pazarlarının çoğunluğunda ekonomik aktivite artış gösterdi.

Finansal Göstergeler

Hisse Senedi Piyasaları	12.Eyl.24	Değişim (06.09)	Aylık D.	Yılsonuna G.D.
Dünya Borsaları	821,6	2,37%	1,08%	13,01%
ABD Dow Jones Endeksi	41.096,8	1,9%	1,3%	9,04%
ABD S&P Endeksi	5.595,8	3,5%	0,9%	17,32%
Nasdaq	19.423,1	5,3%	-0,1%	15,44%
Euro Stoxx	4.814,1	1,6%	0,1%	6,78%
FTSE 100	8.241,0	0,7%	-1,3%	6,88%
DAX	18.518,4	1,2%	1,8%	11,10%
Nikkei	36.833,3	1,21%	0,29%	9,32%
Shanghai	2717,1	0,0	-0,1	-9,10%
Gelişmekte Olan Ülkeler	1.075,6	0,07%	-0,04%	5,07%
BİST - 100	9.521,0	-2,56%	-4,63%	27,07%
BİST - 30	10.490,8	-2,26%	-3,53%	30,13%
BİST - Bankacılık Endeksi	13.353,1	-3,16%	-1,54%	51,64%
Albaraka Türk	6,0	-0,82%	3,61%	59,16%
Döviz Kurları	12.Eyl.24	Değişim (06.09)	Aylık D.	Yılsonuna G.D.
Gelişmekte Olan Ülke Kurları	45,82	0,32%	-0,54%	-4,73%
USD/TL	33,90	-0,24%	0,77%	14,97%
Euro/TL	37,59	-0,31%	1,70%	15,79%
Sepet/TL	35,74	-0,28%	1,26%	151,90%
Euro/USD	1,11	-0,09%	0,93%	0,45%
USD/Yen	141,82	-0,34%	-5,00%	-0,22%
GBP/USD	1,31	-0,04%	2,09%	3,07%
ABD Dolar Endeksi	101,37	0,19%	-1,56%	-0,31%
LIBOR Getirileri	11.Eyl.24	6.Eyl.24	1 Ay Önce	2023 Sonu
ABD 3 Aylık	5,19	5,2	5,36	5,59
Avrupa 3 Aylık	3,47	3,46	3,55	3,91
Pound 3 Aylık	5,12	5,13	5,20	5,22
Emtia Fiyatları	12.Eyl.24	Değişim (06.09)	Aylık D.	Yılsonuna G.D.
Bileşik Emtia Fiyat Endeksi	95,7	2,1%	0,0	-2,57%
Brent (USD/Varil)	72,0	1,3%	-0,1	-5,71%
Tarım Fiyatları Endeksi	55,0	1,4%	0,0	-11,17%
Ana Metal Fiyatları Endeksi	142,4	3,2%	0,0	-0,36%
Altın (USD/Ons)	2.557,9	2,4%	0,0	24,46%
Tahvil Getirileri	12.Eyl.24	6.Eyl.24	1 Ay Önce	2023 Sonu
ABD 2 Yıllık	3,639	3,646	4,093	4,250
ABD 10 Yıllık	3,674	3,708	3,913	3,879
Almanya 2 Yıllık	2,225	2,230	2,460	2,404
Almanya 10 Yıllık	2,150	2,172	2,263	2,024
İngiltere 10 Yıllık	3,781	3,886	3,923	3,537
Japonya 10 Yıllık	0,877	0,862	0,848	0,600
Türkiye 10 Yıllık Eurobond	6,9	6,969	7,105	5,587
Türkiye 2 Yıllık	40,610	40,770	41,130	39,680
Türkiye 10 Yıllık	28,75	28,80	28,80	26,75
TCMB Ağırlıklı Ort. Fonlama	50,00	52,51	50,00	42,50
Risk Göstergeleri	12.Eyl.24	6.Eyl.24	1 Ay Önce	2023 Sonu
VIX	17,1	22,38	15,23	12,45
Türkiye 5 Yıllık CDS	272,16	270,71	272,04	283,53



Ekonomik Göstergeler

Büyüme Göstergeleri	Mart 23	Eylül 23	Aralık 23	Mart 24	Haziran 24
GSYH (Milyon Dolar, Cari Fiyatlar)	262,24	246	272	297	304
GSYH (4 Çeyreklik Toplam, Milyar \$)	894,82	954	1.007	1.056	1.094
Yıllık Büyüme Oranı	4,65	6,5	4,7	5,3	2,5
Sanayi Göstergeleri	2023	Nisan 24	Mayıs 24	Haziran 24	Temmuz 24
Sanayi Üretimi(TA, Yıllık %Değişim)	2,31	-0,7	0,1	-5,0	-3,9
İşgücü Göstergeleri	2023	Nisan 24	Mayıs 24	Haziran 24	Temmuz 24
İşsizlik Oranı(MA, %)	8,9	8,5	8,5	9,2	8,8
Enflasyon Göstergeleri	2023	Mayıs 24	Haziran 24	Temmuz 24	Ağustos 24
Aylık Tüketici Enflasyonu	2,93	3,37	1,64	3,23	2,47
Yıllık Tüketici Enflasyonu	64,77	75,45	71,60	61,78	51,97
Aylık Üretici Enflasyonu	1,14	1,96	1,38	1,94	1,68
Yıllık Üretici Enflasyonu	44,22	57,68	50,09	41,37	35,75
Ödemeler Dengesi	2023	Nisan 24	Mayıs 24	Haziran 24	Temmuz 24
Cari İşlemler Dengesi (12 Aylık)	-49.086,00	-31,252	-24,526	-24,982	-19,085
Cari İşlemler Dengesi	-2,28	-5,095	-1,045	0,330	0,566
İhracat (f.o.b)	22.958,05	19.302	24.195	19.027	22.510
İthalat (c.i.f)	29.057,76	29.208	30.685	24.920	29.805
Turizm Gelirleri (Net)	1.579,00	2.824	4.277	4.790	5.601
Sermaye Dengesi	-4.408,00	-6.203	2.961	822	1.675
Doğrudan Yabancı Yatırım (Net)	-325,00	-864	-369	-455	-670
Portföy Yatırımları (Net)	-1.678,00	-2.021	-5.634	-589	-3.726
Yabancılar TL Cinsi Tahvil Alımları	2.000,00	0	0	0	0
Bankaların Yurtdışı Borçlanması	-223,00	1.066	3.393	4.631	1.693
Bütçe Göstergeleri	2023	Nisan 24	Mayıs 24	Haziran 24	Temmuz 24
Bütçe Dengesi	-842.531.799,00	-177,83	219,41	-275,28	-96,78
Faiz Dışı Denge	-800.199.394,00	-63,80	330,05	-176,00	-4,24
TCMB Brüt Döviz Rezervleri	94.628,00	143.648	142.910	148.011	149.373
Bankacılık Göstergeleri	Mart 23	Eylül 23	Aralık 23	Mart 24	Haziran 24
Toplam Aktifler	19.102.389	21.098.544	23.519.337	25.872.823	28.056.155
Toplam Krediler	10.003.845	10.703.674	11.671.735	12.924.432	13.845.842
Ticari Krediler/GSYH	6,9%	6,17%	5,96%	6,02%	6,41%
Tüketici Kredileri / GSYH	9,6%	9,14%	8,80%	8,66%	9,20%
Konut	438.466	445.908	438.222	444.323	446.932
Taşıt	82.731	88.005	95.943	92.937	90.688
İhtiyaç	864.589	916.096	983.284	1.090.608	1.193.998
Kredi Kartları	1.136.181	1.335.970	1.603.095	1.903.873	2.010.116
Toplam Mevduatlar	11.651.281	13.306.491	14.851.970	15.469.910	16.465.582
Döviz Mevduatları (Milyar Dolar)	194.425	197.695	201.540	208.650	187.197
Toplam Özkaynaklar	1.688.411	1.897.863	2.121.581	2.294.274	2.465.513



Haftalık Ekonomik Takvim

Tarih ve Saat	Ülke	Dünya ve Türkiye Ekonomisinde Gündem	Dönem	Beklenti	Önceki Veri
09/16/24 12:00	Euro Bölgesi	Dış Ticaret Dengesi (Milyar Euro)	Temmuz	--	17,5
09/16/24 15:30	ABD	Empire State İmalat Sanayi Aktivite Endeksi	Eylül	-3,7	-4,7
09/17/24 12:00	Almanya	ZEW Güven Endeksi	Eylül	-80,5	-77,3
09/17/24 15:30	ABD	Perakende Satışlar (Aylık Değişimler)	Ağustos	-0,20%	1,00%
09/17/24 15:30	ABD	Çekirdek Perakende Satışlar (Aylık Değişimler)	Ağustos	0,30%	0,30%
09/17/24 16:15	ABD	Sanayi Üretimi (Aylık Değişimler)	Ağustos	0,10%	-0,60%
09/17/24 16:15	ABD	Kapasite Kullanım Oranı	Ağustos	77,90%	77,80%
09/17/24 17:00	ABD	İş Stokları (Aylık Değişimler)	Temmuz	0,40%	0,30%
09/18/24 02:50	Japonya	Dış Ticaret Dengesi (Milyar Yen)	Ağustos	-1456,2	-621,8
09/18/24 02:50	Japonya	Çekirdek Makine Siparişleri (Aylık Değişimler)	Temmuz	0,70%	2,10%
09/18/24 09:00	İngiltere	Aylık Tüketici Enflasyonu	Ağustos	0,30%	-0,20%
09/18/24 09:00	İngiltere	Yıllık Tüketici Enflasyonu	Ağustos	2,20%	2,20%
09/18/24 11:30	İngiltere	Konut Fiyatları (Yıllık Değişimler)	Temmuz	--	2,70%
09/18/24 12:00	Euro Bölgesi	Yıllık Tüketici Enflasyonu	Ağustos	2,20%	2,20%
09/18/24 12:00	Euro Bölgesi	Aylık Tüketici Enflasyonu	Ağustos	0,20%	0,20%
09/18/24 15:30	ABD	İnşaat İzinleri (Yıllıklandırılmış, Bin Adet)	Ağustos	1410	1396
09/18/24 15:30	ABD	Konut Başlangıçları (Yıllıklandırılmış, Bin Adet)	Ağustos	1311	1238
09/18/24 21:00	ABD	Merkez Bankası Politika Faizi	Eylül	5,25%	5,50%
09/18/24 23:00	ABD	Net Uzun Vadeli Tahvil Alımları (Milyar Dolar)	Temmuz	--	96,1
09/19/24 11:00	Euro Bölgesi	Cari İşlemler Dengesi (Milyar Euro)	Temmuz	--	50,5
09/19/24 14:00	İngiltere	Merkez Bankası Politika Faizi	Eylül	5,00%	5,00%
09/19/24 15:30	ABD	Cari İşlemler Dengesi (Milyar Dolar)	2Ç	-261	-237,6
09/19/24 15:30	ABD	Philadelphia Fed Aktivite Endeksi	Eylül	2,7	-7
09/19/24 15:30	ABD	Haftalık İşsizlik Maaşı Başvuruları (Bin Kişi)	Eylül	--	230
09/19/24 17:00	ABD	Öncü Göstergeler Endeksi (Aylık Değişimler)	Ağustos	-0,30%	-0,60%
09/19/24 17:00	ABD	İkinci El Konut Satışları (Yıllıklandırılmış, Milyon Adet)	Ağustos	3,9	3,95
09/20/24 02:30	Japonya	Yıllık Tüketici Enflasyonu	Ağustos	3,00%	2,80%
09/20/24 02:30	Japonya	Yıllık Çekirdek Tüketici Enflasyonu	Ağustos	2,00%	1,90%
09/20/24 09:00	Almanya	Aylık Üretici Enflasyonu	Ağustos	-0,10%	0,20%
09/20/24 09:00	Almanya	Yıllık Üretici Enflasyonu	Ağustos	-1,00%	-0,80%
09/20/24 17:00	Euro Bölgesi	Tüketici Güven Endeksi	Eylül	-13,1	-13,5
09/16/24 11:00	Türkiye	Merkezi Yönetim Bütçe Dengesi (Milyar TL)	Ağustos	--	-96,8
09/17/24 10:00	Türkiye	Konut Satışları (Bin Adet)	Ağustos	--	127,1
09/17/24 10:00	Türkiye	Konut Satışları (Yıllık Değişimler)	Ağustos	--	16,00%
09/19/24 14:00	Türkiye	Merkez Bankası Politika Faizi	Eylül	50,00%	50,00%
09/19/24 14:30	Türkiye	Yurtdışı Yerleşiklerin Net Hisse Senedi Alımı (Milyon Dolar)	Eylül	--	-51
09/20/24 10:00	Türkiye	Tüketici Güven Endeksi	Eylül	--	76,4



Teşekkürler...

ekonomikarastirmalar@albarakaturk.com.tr

Ömer Emeç

Baş Ekonomist

oemec@albarakaturk.com.tr

Mustafa Berk Erdal

mustafa.erdal@albarakaturk.com.tr

Rahime Aybike Çalışkan

rcaliskan@albarakaturk.com.tr

Bersun Turna

bersun.turna@albarakaturk.com.tr

Muhammed Yasir Aksu

muhammed.aksu@albarakaturk.com.tr

İbrahim Erdem Yıldırım

ibrahim.yildirim@albarakaturk.com.tr

Abdullah Arıkan

abdullah.arikan@albarakaturk.com.tr

Burada belirtilen bilgiler güvenilirliğine ve doğruluğuna inanılan kaynaklardan, okuyucuyu bilgilendirmek amacıyla derlenmiştir. Resmi kaynaklardan alınan bilgilere dayalı yapılan yorumlar ve tahminler, o tarihteki kanımızı yansıtmaktaysa da bu bilgiler, hiçbir şekilde yatırım danışmanlığı faaliyeti olarak değerlendirilemeyecektir. Söz konusu kaynaklardaki hata ve eksikliklerden ve bu bilgilerin kullanılmasından doğabilecek zararlardan dolayı, Albaraka Türk Katılım Bankası A.Ş. hiçbir sorumluluk kabul etmez. İşbu rapor içerisindeki bilgilere ait telif hakkı Bankamıza ait olup, üçüncü kişilerce izinsiz kullanılamaz, çoğaltılamaz veya kopyalanamaz.