



# Haftalık Ekonomi Bülteni

11 Eylül 2023

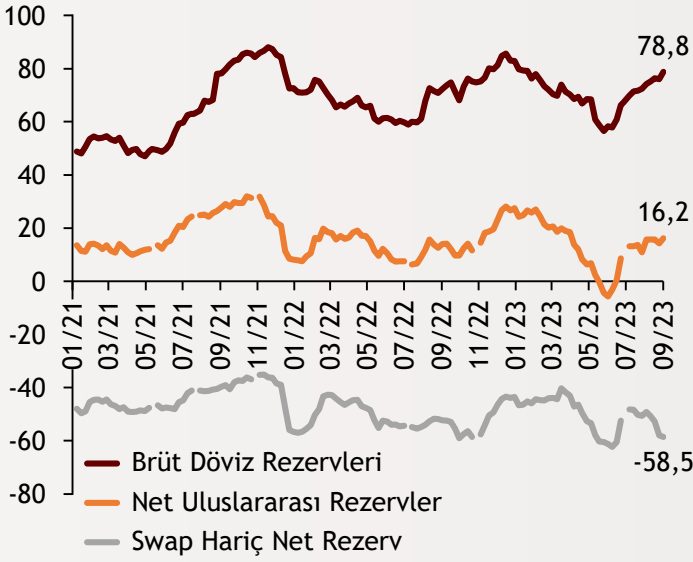
## Şekil.1 Orta Vadeli Plan Tahminleri

2024-2026

OVP TAHMİNLERİ	2020	2021	2022	2023 T	2024 T	2025 T	2026 T
GSYH BÜYÜMESİ	1.8	11	5.6	4.4	4	4.5	5
TÜFE	12.9	36.1	64.27	65	33	15.2	8.5
USD/TRY	7.44	13.3	18.69	23.8	36.7	43.9	47.7
CARİ DENGİ	-36.7	-14.88	-48.8	-42.5	-34.7	-31.7	-30
BÜTÇE DENGESİ	-175.2	-201.5	-142.7	-1633	-2651.9	-1824.4	-1827.1
İŞSİZLİK ORANI	12.9	11.1	10.4	10.1	10.3	9.9	9.3

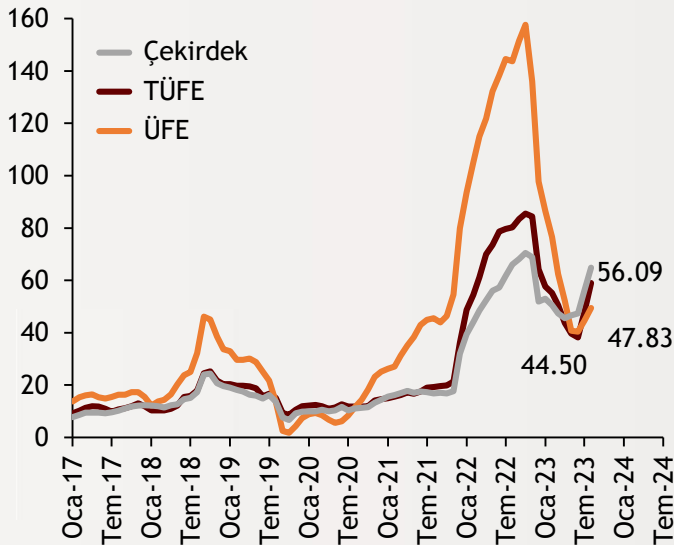
## Şekil.2 TCMB Rezervler

Milyar \$, Son Veri 01.09.2023



## Şekil.3 Enflasyon Göstergeleri

Yıllık % Değişim



## Orta Vadeli Plan açıklandı

2024-2026 dönemine ilişkin enflasyon, istihdam, büyüme gibi temel makro ekonomik hedeflerin yer aldığı Orta Vadeli Program açıklandı. 2023 büyüme beklentisi %5'ten %4,4'e indirildi. 2024 büyüme hedefi ise %5,5'ten %4'e geriledi. Enflasyon hedeflerinde artış kaydedildi. Buna göre önceki programda %24,9 olarak belirlenen 2023 enflasyon tahmini %65'e çıktı. 2024 enflasyon tahmini ise %33'e yükseldi.

alBaraka  
BANKNOT

## Brüt rezervler 3,3 milyar \$ arttı.

Türkiye Cumhuriyet Merkez Bankası'nın (TCMB) brüt rezervleri geçen hafta 3,3 milyar dolarlık artışla 120,6 milyar dolara yükseldi. Aynı hafta itibarıyla Bankanın net rezervleri de artış yaşandı. Net rezervler geçen hafta 1,9 milyar dolarlık artışla 16,2 milyar dolara ulaştı. Swap hariç net rezervler ise geçen hafta 0,5 milyar dolarlık düşüşle -58,5 milyar dolara geriledi.

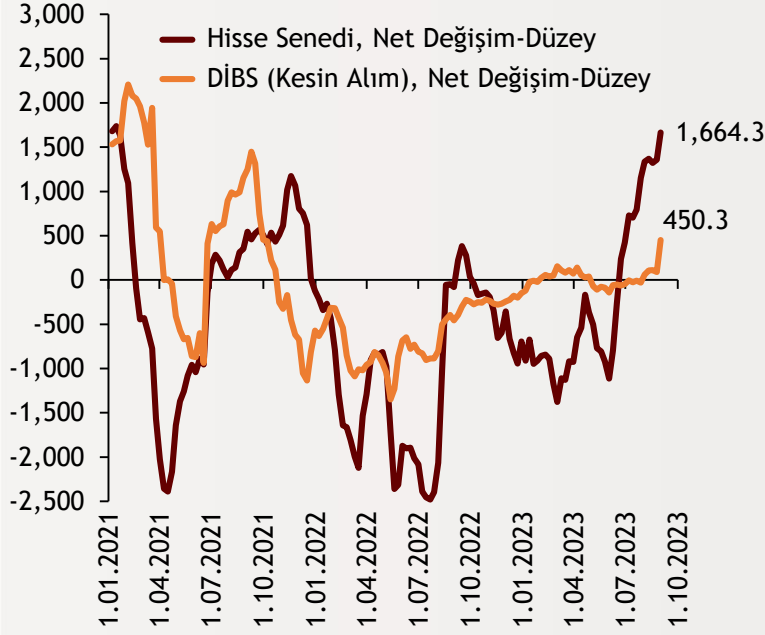
alBaraka  
BANKNOT

## Enflasyon Ağustos'ta aylık yüzde 9,09 oldu

Türkiye İstatistik Kurumu (TÜİK) tarafından açıklanan verilere göre enflasyon Ağustos'ta aylık yüzde 9,09, yıllık bazda ise yüzde 58,94 olarak tahminlerin üstünde gerçekleşti. Tüketici enflasyonu böylece bu yılın en yüksek seviyesine çıkarken harcama gruplarının geneline yayılan fiyat artışları görüldü.

## Şekil.4 Yabancılar Hisse Senedi ve DİBS

13 Haftalık Toplam - Haftalık



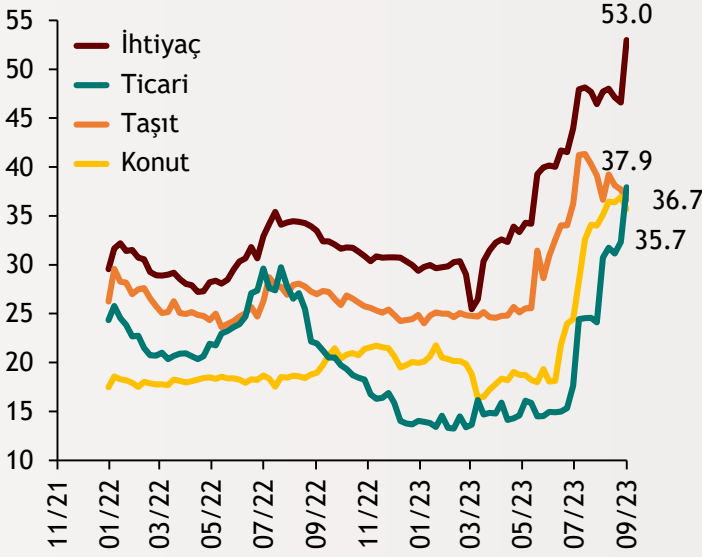
## Tahvil ve hisse piyasası hareketli

Yılbaşından bu yana kümülatif olarak bakıldığında yabancı yatırımcı hareketi hisse senedi ve tahvil piyasasında alıcı pozisyonda izleniyor. Öte yandan, borsaya olan ilgi sürüyor. MKK verilerine göre, Borsa İstanbul'da yatırımcı sayısı 6.98 milyon kişiye yükselirken; 10 günde 720 bin yeni yatırımcı borsaya giriş yaptı.

alBaraka  
BANKNOT

## Şekil.5 Kredi Faiz Oranları

%, Son Veri 01.09.2023



## İhtiyaç kredilerinde faizi %53 seviyesinde

Türkiye Cumhuriyet Merkez Bankası (TCMB) verilerine göre 1 Eylül itibariyle mevduat ve ticari kredilerinde faiz oranları başa baş gidiyor. Öte yandan, ihtiyaç kredilerinde faiz oranı yüzde 53 seviyesine ulaştı. Kredi büyüme hızlarında ise dipten yükselme eğilimi izlendi.

alBaraka  
BANKNOT

- **Fitch Türkiye Görünümünü Yükseltti:** Kredi derecelendirme kuruluşu Fitch, Türkiye'nin kredi notunu 'B' olarak teyit etti, not görünümünü 2 yıl sonra 'negatif'ten 'durağan'a çekti. Görünümün durağana revize edilme nedenine dair "kısa vadeli makro-finansal istikrar risklerini azaltan ve ödemeler dengesi baskılarını hafifleten daha geleneksel ve tutarlı bir politika karışımına dönüşü yansıtıyor" ifadesi kullanıldı. TCMB'nin politika faizini 2023 sonuna kadar yüzde 35'e çıkaracağını ve 2024'te de bu seviyede kalacağını belirten Fitch para politikası sıkılaştırmasının gelecekteki hızı ve süresi konusunda belirsizlikler olduğuna dikkat çekti.

## Finansal Göstergeler

Hisse Senedi Piyasaları	8.Eyl.23	Haftalık D.	Aylık D.	Yılsonuna G.D.
Dünya Borsaları	678.0	-1.47%	-0.97%	12.00%
ABD Dow Jones Endeksi	34,576.6	-0.56%	-2.00%	4.31%
ABD S&P Endeksi	4,457.5	-0.42%	-0.15%	16.10%
Nasdaq	15,280.2	-0.08%	0.86%	39.68%
Euro Stoxx	4,237.2	-1.00%	-1.95%	12.66%
FTSE 100	7,478.2	0.34%	-0.61%	1.21%
DAX	15,744.8	-0.51%	-0.55%	13.81%
Nikkei	32,606.8	-1.01%	2.04%	24.42%
Shanghai	3,116.7	-1.90%	-2.27%	1.73%
Gelişmekte Olan Ülkeler	973.9	-2.17%	-2.39%	1.83%
BİST - 100	8,325.3	2.26%	7.92%	51.46%
BİST - 30	8,828.5	2.31%	5.37%	48.39%
BİST - Bankacılık Endeksi	8,280.6	7.04%	14.56%	63.68%
Albaraka Türk	4.0	-1.47%	15.52%	20.60%
Döviz Kurları	8.Eyl.23	Haftalık D.	Aylık D.	Yılsonuna G.D.
Gelişmekte Olan Ülke Kurları	47.0970	-1.23%	-1.45%	-5.26%
USD/TL	26.8474	0.33%	-0.64%	43.63%
Euro/TL	28.7375	-0.71%	-2.76%	44.31%
Sepet/TL	27.7925	-0.21%	-1.75%	95.86%
Euro/USD	1.0700	-0.89%	-2.27%	0.20%
USD/Yen	147.8300	0.93%	1.98%	11.50%
GBP/USD	1.2468	-1.24%	-1.80%	3.64%
ABD Dolar Endeksi	105.0900	0.82%	2.19%	1.05%
LIBOR Getirileri	8.Eyl.23	1 Hafta Önce	1 Ay Önce	Yılsonuna G.D.
ABD 3 Aylık	5.67	5.66	5.63	4.77
Avrupa 3 Aylık	3.80	3.80	3.78	2.13
Pound 3 Aylık	5.56	5.58	5.47	3.87
Emtia Fiyatları	8.Eyl.23	Haftalık D.	Aylık D.	Yılsonuna G.D.
Bileşik Emtia Fiyat Endeksi	106.08	#AD?	0.47%	-5.69%
Brent (USD/Varil)	90.65	1.85%	4.42%	5.63%
Tarım Fiyatları Endeksi	66.37	0.44%	0.27%	-3.40%
Ana Metal Fiyatları Endeksi	140.73	-0.77%	0.08%	-13.66%
Altın (USD/Ons)	1,919.08	-1.22%	0.28%	5.61%
Tahvil Getirileri	8.Eyl.23	1 Hafta Önce	1 Ay Önce	Yılsonuna G.D.
ABD 2 Yıllık	4.991	4.879	4.895	4.426
ABD 10 Yıllık	4.264	4.179	4.152	3.875
Almanya 2 Yıllık	3.081	3.023	3.039	2.764
Almanya 10 Yıllık	2.610	2.579	2.623	2.571
İngiltere 10 Yıllık	4.423	4.463	4.527	3.672
Japonya 10 Yıllık	0.647	0.637	0.604	0.455
Türkiye 10 Yıllık Eurobond	8.407	8.302	8.280	5.587
Türkiye 2 Yıllık	23.490	22.200	17.440	9.970
Türkiye 10 Yıllık	23.79	22.50	20.62	9.83
TCMB Ağırlıklı Ort. Fonlama	25.11	24.92	17.50	9.04
Haftalık ile Fonlama (Milyon TL)	76,000	93,000	37,000	0
Toplam MB Fonlaması (Milyon TL)	82,200	93,000	37,000	183,643
Risk Göstergeleri	8.Eyl.23	1 Hafta Önce	1 Ay Önce	Yılsonuna G.D.
VIX	13.84	13.82	14.84	21.67
Türkiye 5 Yıllık CDS	379.90	377.90	399.45	512.27



## Ekonomik Göstergeler

Büyüme Göstergeleri	Aralık 22	Haziran 22	Eylül 22	Aralık 22	Mart 23
GSYH (Milyon Dolar, Cari Fiyatlar)	241.97	181	220	242	263
GSYH (4 Çeyreklik Toplam, Milyar \$)	843.16	799	829	843	906
Yıllık Büyüme Oranı	3.50	7.7	3.9	3.5	4.0
Sanayi Göstergeleri	2021	Ocak 23	Şubat 23	Mart 23	Nisan 23
Sanayi Üretimi(TA,Yıllık %Değişim)	14.41	4.6	-8.2	0.4	-1.2
İşgücü Göstergeleri	2021	Şubat 23	Mart 23	Nisan 23	Mayıs 23
İşsizlik Oranı(MA, %)	13.1	10.0	10.0	10.2	9.5
Enflasyon Göstergeleri	2021	Mart 23	Nisan 23	Mayıs 23	Haziran 23
Aylık Tüketici Enflasyonu	13.58	2.29	2.39	0.04	3.92
Yıllık Tüketici Enflasyonu	36.08	50.51	43.68	39.59	38.21
Aylık Üretici Enflasyonu	19.08	0.44	0.81	0.65	6.50
Yıllık Üretici Enflasyonu	79.89	62.45	52.11	40.76	40.42
Ödemeler Dengesi	2021	Ocak 23	Şubat 23	Mart 23	Nisan 23
Cari İşlemler Dengesi (12 Aylık)	-37.30	-51.852	-55.620	-54.944	-57.804
Cari İşlemler Dengesi	-3.17	-10.348	-9.071	-4.903	-5.404
İhracat (f.o.b)	22,233.32	18,590	23,588	19,298	21,659
İthalat (c.i.f)	29,064.82	30,701	31,937	28,069	34,186
Turizm Gelirleri (Net)	1,671.00	2,420	1,735	2,067	2,198
Sermaye Dengesi	-13,742.00	-10,897	-8,350	-8,135	-9,096
Doğrudan Yabancı Yatırım (Net)	-656.00	-139	-512	-470	-784
Portföy Yatırımları (Net)	1,995.00	-469	-236	1,036	1,204
Yabancılar TL Cinsi Tahvil Alımları	0.00	0	0	1,500	2,341
Bankaların Yurtdışı Borçlanması	-229.00	-851	1,124	31	289
Bütçe Göstergeleri	2021	Şubat 23	Mart 23	Nisan 23	Mayıs 23
Bütçe Dengesi	-145,743,183.00	-170.56	-47.22	-132.47	118.91
Faiz Dışı Denge	-136,783,444.00	-136.34	-2.15	-97.97	221.62
TCMB Brüt Döviz Rezervleri	94,628.00	122,422	114,883	98,457	108,586
Bankacılık Göstergeleri	2021	Eylül 22	Aralık 22	Mart 23	Haziran 23
Toplam Aktifler	10,158,052	13,099,876	14,344,402	15,844,348	16,846,448
Toplam Krediler	5,499,603	6,831,741	7,576,513	8,513,283	9,232,818
Ticari Krediler/GSYH	10.4%	8.60%	8.09%	7.83%	8.64%
Tüketici Kredileri / GSYH	12.4%	10.47%	10.24%	10.80%	12.19%
Konut	310,966	354,392	360,075	391,782	432,835
Taşıt	14,559	31,347	49,675	64,538	80,015
İhtiyaç	477,686	578,412	674,803	815,754	853,990
Kredi Kartları	349,557	525,551	673,877	847,227	1,051,798
Toplam Mevduatlar	5,972,340	8,052,541	8,861,858	9,956,251	10,355,711
Döviz Mevduatları (Milyar Dolar)	236,442	233,466	218,185	211,420	201,819
Toplam Özkaynaklar	913,019	1,188,813	1,407,074	1,596,091	1,606,765



## Haftalık Ekonomik Takvim

Tarih ve Saat	Ülke	Dünya Ekonomisinde Gündem	Dönem	Beklenti	Önceki Veri
09/12/23 12:00	Almanya	ZEW Güven Endeksi	Eylül	-75.5	-71.3
09/12/23	Almanya	Cari İşlemler Dengesi (Milyar Euro)	Temmuz	--	29.6
09/13/23 15:30	ABD	Aylık Tüketici Enflasyonu	Ağustos	0.6%	0.2%
09/13/23 15:30	ABD	Aylık Çekirdek Tüketici Enflasyonu	Ağustos	0.2%	0.2%
09/13/23 15:30	ABD	Yıllık Tüketici Enflasyonu	Ağustos	3.6%	3.2%
09/13/23 15:30	ABD	Yıllık Çekirdek Tüketici Enflasyonu	Ağustos	4.3%	4.7%
09/13/23 21:00	ABD	Federal Bütçe Dengesi (Milyar Dolar)	Ağustos	-259.6	-220.8
09/14/23 02:50	Japonya	Çekirdek Makine Siparişleri (Aylık Değişimler)	Temmuz	-0.8%	2.7%
09/14/23 07:30	Japonya	Sanayi Üretimi (Yıllık Değişimler)	Temmuz	--	-2.5%
09/14/23 15:30	ABD	Perakende Satışlar (Aylık Değişimler)	Ağustos	0.1%	0.7%
09/14/23 15:30	ABD	Aylık Üretici Enflasyonu	Ağustos	0.4%	0.3%
09/14/23 15:30	ABD	Haftalık İşsizlik Maaşı Başvuruları (Bin Kişi)	Eylül	227	216
09/14/23 15:30	ABD	Çekirdek Perakende Satışlar (Aylık Değişimler)	Ağustos	-0.1%	1.0%
09/14/23 15:30	ABD	Aylık Çekirdek Üretici Enflasyonu	Ağustos	0.2%	0.3%
09/14/23 15:30	ABD	Yıllık Üretici Enflasyonu	Ağustos	1.3%	0.8%
09/14/23 17:00	ABD	İş Stokları (Aylık Değişimler)	Temmuz	0.1%	0.0%
09/15/23 09:45	Fransa	Yıllık Tüketici Enflasyonu	Ağustos F	4.8%	4.8%
09/15/23 15:30	ABD	İthalat Fiyatları (Aylık Değişimler)	Ağustos	0.3%	0.4%
09/15/23 15:30	ABD	İhracat Fiyatları (Aylık Değişimler)	Ağustos	0.3%	0.7%
09/15/23 15:30	ABD	Empire State İmalat Sanayi Aktivite Endeksi	Eylül	-10.0	-19.0
09/15/23 16:15	ABD	Sanayi Üretimi (Aylık Değişimler)	Ağustos	0.1%	1.0%
09/15/23 16:15	ABD	Kapasite Kullanım Oranı	Ağustos	79.3%	79.3%
09/15/23 17:00	ABD	Michigan Üniversitesi Tüketici Güven Endeksi (Nihai)	Eylül P	69.2	69.5

Tarih ve Saat	Ülke	Türkiye Ekonomisinde Gündem	Dönem	Beklenti	Önceki Veri
09/11/23 10:00	Türkiye	Cari İşlemler Dengesi (Milyar Dolar)	Temmuz	-4.5	0.67
09/14/23 14:30	Türkiye	Yurtdışı Yerleşiklerin Net Hisse Senedi Alımı (Milyon Dolar)	Eylül	--	254
09/15/23 10:00	Türkiye	Konut Satışları (Bin Adet)	Ağustos	--	109.5
09/15/23 10:00	Türkiye	Gelecek 12 Ay sonu Yıllık Enflasyon Beklentisi	Eylül	--	42.01%
09/15/23 11:00	Türkiye	Merkezi Yönetim Bütçe Dengesi (Milyar TL)	Ağustos	--	48.6



# Teşekkürler...

[ekonomikarastirmalar@albarakaturk.com.tr](mailto:ekonomikarastirmalar@albarakaturk.com.tr)

*Ömer Emeç*

*Baş Ekonomist*

*oemec@albarakaturk.com.tr*

*Mustafa Berk Erdal*

*mustafa.erdal@albarakaturk.com.tr*

*Rahime Aybike Çalışkan*

*rcaliskan@albarakaturk.com.tr*

*Abdullah Tarık Ömeroğlu*

*abdullah.omeroglu@albarakaturk.com.tr*

*Bersun Turna*

*bersun.turna@albarakaturk.com.tr*

*Abdulbaki Korucu*

*abdulbaki.korucu@albarakaturk.com.tr*

*Muhammed Yasir Aksu*

*muhammed.aksu@albarakaturk.com.tr*

Burada belirtilen bilgiler güvenilirliğine ve doğruluğuna inanılan kaynaklardan, okuyucuyu bilgilendirmek amacıyla derlenmiştir. Resmi kaynaklardan alınan bilgilere dayalı yapılan yorumlar ve tahminler, o tarihteki kanımızı yansıtmaktaysa da bu bilgiler, hiçbir şekilde yatırım danışmanlığı faaliyeti olarak değerlendirilemeyecektir. Söz konusu kaynaklardaki hata ve eksikliklerden ve bu bilgilerin kullanılmasından doğabilecek zararlardan dolayı, Albaraka Türk Katılım Bankası A.Ş. hiçbir sorumluluk kabul etmez. İşbu rapor içerisindeki bilgilere ait telif hakkı Bankamıza ait olup, üçüncü kişilerce izinsiz kullanılamaz, çoğaltılamaz veya kopyalanamaz.