

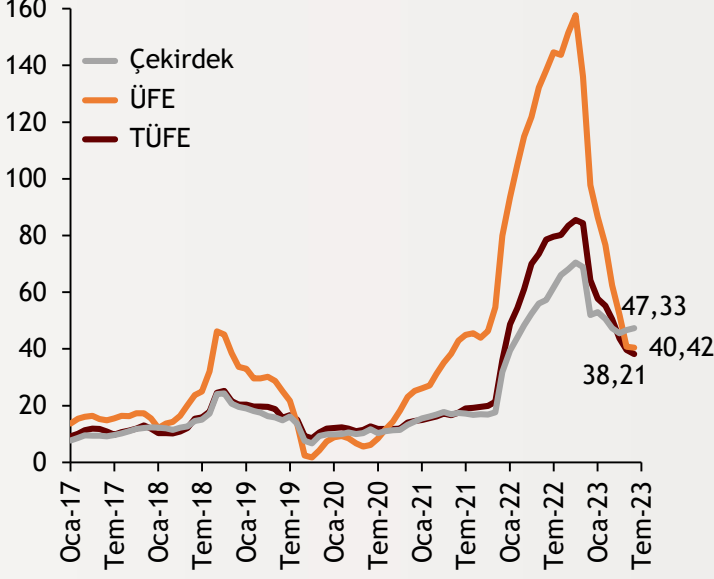


Haftalık Ekonomi Bülteni

10 Temmuz 2023

Şekil.1 Enflasyon Göstergeleri

Yıllık % Değişim



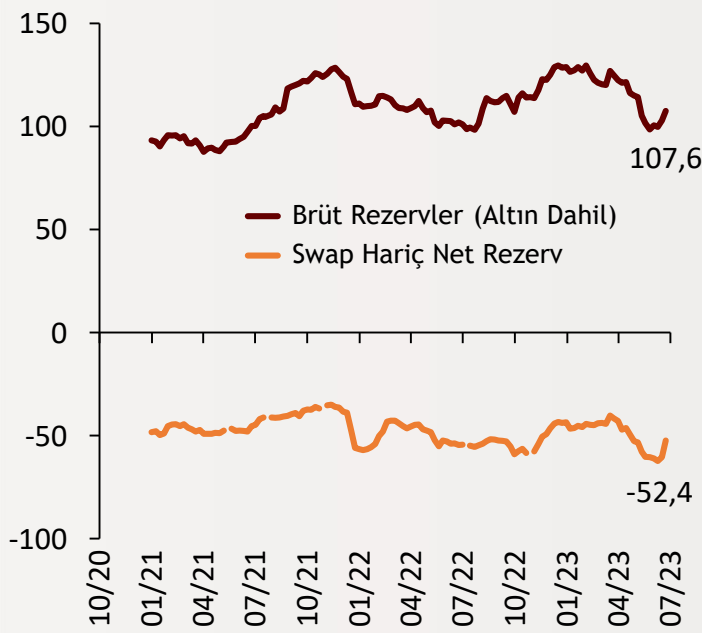
Enflasyonda düşüş ivmesi yavaşladı

Tüketici enflasyonu Haziran ayında yavaşlayarak da olsa düşüşünü sürdürdü. Mayıs ayında %40'ın altına inen yıllık enflasyon Haziran ayında %38,21 olarak 2021 sonundan bu yana en düşük seviyesini gördü. Çekirdek enflasyon %47,33 seviyesine yükseldi. Üretici enflasyonunun düşüş trendi Haziran ayında yavaşlarken, yıllık bazda %40,42 olarak gerçekleşti.

alBaraka
BANKNOT

Şekil.2 TCMB Rezervler

Milyar \$, 27.06.2023



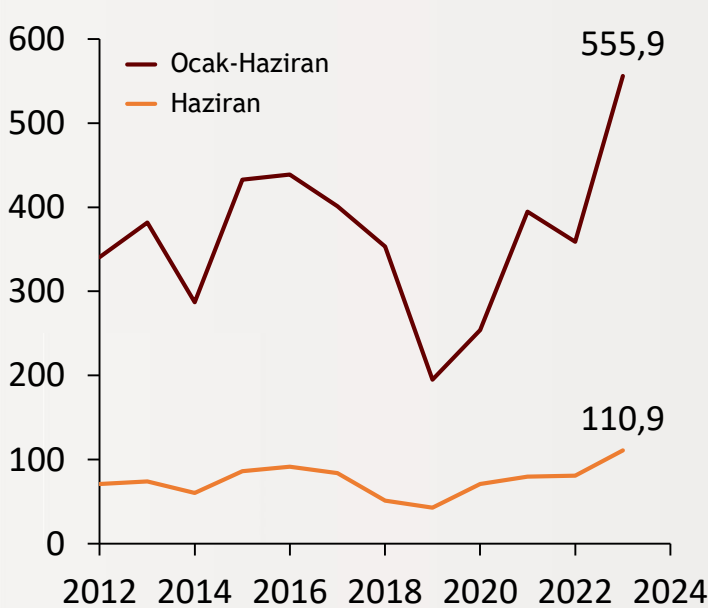
TCMB rezervlerinde artış sürüyor

Bir süredir rezerv toplamaya devam eden TCMB'de rezerv artışı devam ediyor. Brüt rezervler haftalık bazda yükseliş kaydederek 107,6 milyar dolara yükselirken swap hariç net rezervler -52,4 milyar dolar oldu.

alBaraka
BANKNOT

Şekil.3 Otomotiv ve Hafif Ticari Pazar Gelişimi

Bin Adet - Haziran, Ocak-Haziran



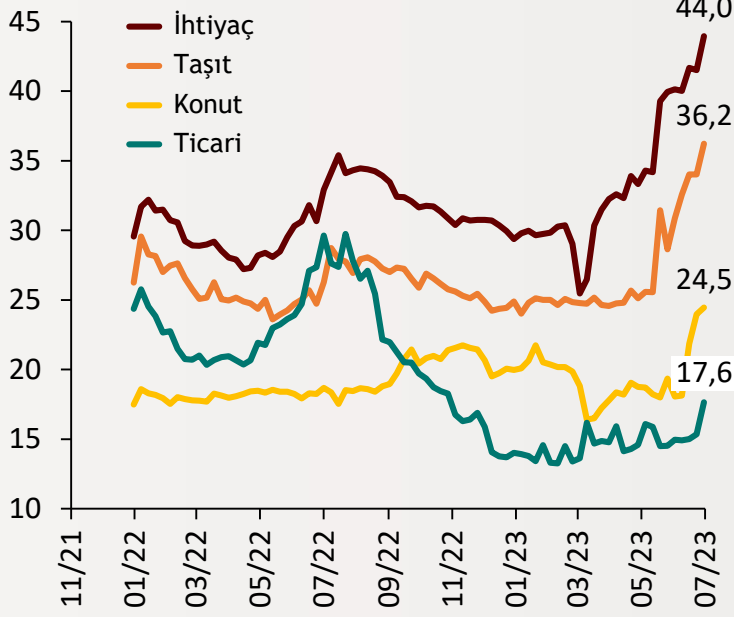
Otomotiv satışları rekor kırdı

Otomotiv Distribütörleri ve Mobilite Derneği'nin pazar verilerine göre binek ve hafif ticari araç satışları hem yılın ilk 6 aylık döneminde 550 bin adedi geçerek rekor kırdı. Haziran ayı satışları bayrama rağmen 110 bini aşarak bir önceki yılın aynı ayına göre yüzde 37,5 yükseliş kaydetti.

Kaynak:
TÜİK, TCMB,
ODMDalBaraka
BANKNOT

Şekil.4 TL Kredi Faiz Oranları

%, Son Veri 30.06.2023



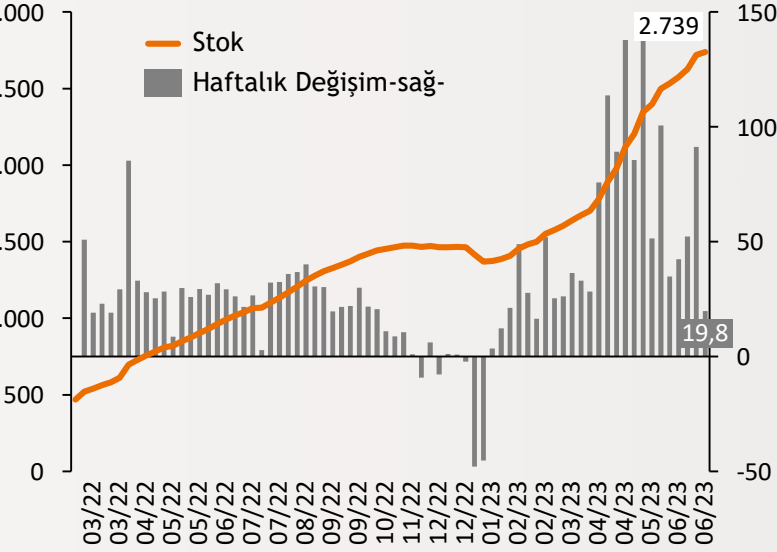
İhtiyaç kredilerinde faiz oranı %44

İhtiyaç kredilerinde faiz oranı %44 seviyelerinde seyrederken, taşıt kredi faizleri ise %36'yı aştı. Konut ve ticari kredi faizi oranlarında yükseliş devam ederken oranlar sırasıyla %24,5 ve 17,6 olarak gerçekleşti. Böylece, TL kredi faizleri rekor kırdı.

alBaraka
BANKNOT

Şekil.5 KKM Hesapları

Milyar TL



KKM'deki bakiye 2,739 trilyon TL

Bankacılık Düzenleme ve Denetleme Kurumu (BDDK) verilerine göre, KKM'de yükseliş trendi sürüyor. Geçen hafta kur korumalı mevduatlar 19,8 milyar TL artışla 2,739 trilyon TL'nin üzerine çıktı. KKM'deki artış hızı Şubat ayından bu yana en düşük seviyeye geriledi.

alBaraka
BANKNOT

- **Reel kesim döviz açığı azaldı:** Türkiye Cumhuriyet Merkez Bankası (TCMB) özel sektörün yurtdışından sağladığı kredi borcu gelişmeleri Nisan ayı verilerini yayımladı. Buna göre, özel sektörün net Döviz pozisyonu açığı Nisan'da bir önceki aya göre 6,47 milyar dolar azalışla 85,6 milyar dolara indi. Nisan 2023 dönemi varlık dağılımı incelendiğinde bir önceki aya nazaran yurt içi bankalardaki mevduat 5,5 milyar dolar artarken yurt dışına doğrudan sermaye yatırımları 391 milyon dolar yükseldi.

Finansal Göstergeler

Hisse Senedi Piyasaları	7.Tem.23	Haftalık D.	Aylık D.	Yılsonuna G.D.
Dünya Borsaları	673,4	-1,70%	0,95%	11,24%
ABD Dow Jones Endeksi	33.734,9	-1,99%	-0,42%	2,32%
ABD S&P Endeksi	4.399,0	-1,27%	2,33%	14,71%
Nasdaq	15.036,9	-1,13%	3,03%	36,86%
Euro Stoxx	4.236,6	-3,67%	-1,24%	12,36%
FTSE 100	7.256,9	-3,59%	-4,04%	-2,20%
DAX	15.603,4	-2,97%	-2,17%	12,59%
Nikkei	32.388,4	-4,04%	0,38%	23,36%
Shanghai	3.196,6	-1,46%	-1,08%	3,70%
Gelişmekte Olan Ülkeler	980,7	-2,43%	-2,16%	2,54%
BİST - 100	6.187,1	2,86%	9,96%	13,97%
BİST - 30	6.841,2	2,37%	8,92%	16,08%
BİST - Bankacılık Endeksi	5.306,3	-0,97%	6,32%	6,84%
Albaraka Türk	3,1	2,65%	7,64%	-7,76%
Döviz Kurları	7.Tem.23	Haftalık D.	Aylık D.	Yılsonuna G.D.
Gelişmekte Olan Ülke Kurları	48,6500	-0,89%	-2,32%	-2,38%
USD/TL	26,0656	0,45%	11,31%	39,49%
Euro/TL	28,5069	0,72%	13,03%	43,28%
Sepet/TL	27,2863	0,59%	12,20%	92,29%
Euro/USD	1,0967	0,50%	2,03%	2,45%
USD/Yen	142,2100	-1,71%	2,02%	8,08%
GBP/USD	1,2839	1,15%	2,12%	5,84%
ABD Dolar Endeksi	102,2720	-0,70%	-1,24%	-1,19%
LIBOR Getirileri	7.Tem.23	1 Hafta Önce	1 Ay Önce	Yılsonuna G.D.
ABD 3 Aylık	5,56	5,53	5,54	4,77
Avrupa 3 Aylık	3,64	3,60	3,47	2,13
Pound 3 Aylık	5,49	5,43	4,93	3,87
Emtia Fiyatları	7.Tem.23	Haftalık D.	Aylık D.	Yılsonuna G.D.
Bileşik Emtia Fiyat Endeksi	101,91	0,65%	0,94%	-9,31%
Brent (USD/Varil)	78,47	5,12%	4,92%	-8,79%
Tarım Fiyatları Endeksi	66,37	-0,77%	-0,38%	-2,82%
Ana Metal Fiyatları Endeksi	141,25	-0,29%	-2,39%	-14,28%
Altın (USD/Ons)	1.925,05	0,18%	-1,84%	5,43%
Tahvil Getirileri	7.Tem.23	1 Hafta Önce	1 Ay Önce	Yılsonuna G.D.
ABD 2 Yıllık	4,946	4,936	4,596	4,426
ABD 10 Yıllık	4,062	3,855	3,739	3,875
Almanya 2 Yıllık	3,253	3,260	2,916	2,764
Almanya 10 Yıllık	2,637	2,437	2,377	2,571
İngiltere 10 Yıllık	4,650	4,440	4,239	3,672
Japonya 10 Yıllık	0,427	0,406	0,428	0,455
Türkiye 10 Yıllık Eurobond	9,045	8,826	8,831	5,587
Türkiye 2 Yıllık	15,910	14,390	15,780	9,970
Türkiye 10 Yıllık	16,87	16,65	15,49	9,83
TCMB Ağırlıklı Ort. Fonlama	15,00	12,61	9,00	9,04
Haftalık ile Fonlama (Milyon TL)	184.000	241.000	401.349	0
Toplam MB Fonlaması (Milyon TL)	184.000	253.118	599.541	183.643
Risk Göstergeleri	7.Tem.23	1 Hafta Önce	1 Ay Önce	Yılsonuna G.D.
VIX	14,83	13,57	13,83	21,67
Türkiye 5 Yıllık CDS	495,02	495,97	509,28	512,27



Ekonomik Göstergeler

Büyüme Göstergeleri	Aralık 21	Haziran 22	Eylül 22	Aralık 22	Mart 23
GSYH (Milyon Dolar, Cari Fiyatlar)	200,33	181	220	242	263
GSYH (4 Çeyreklik Toplam, Milyar \$)	807,11	799	829	843	906
Yıllık Büyüme Oranı	9,60	7,7	3,9	3,5	4,0
Sanayi Göstergeleri	2021	Ocak 23	Şubat 23	Mart 23	Nisan 23
Sanayi Üretimi(TA, Yıllık %Değişim)	14,41	4,6	-8,2	0,4	-1,2
İşgücü Göstergeleri	2021	Şubat 23	Mart 23	Nisan 23	Mayıs 23
İşsizlik Oranı(MA, %)	13,1	10,0	10,0	10,2	9,5
Enflasyon Göstergeleri	2021	Mart 23	Nisan 23	Mayıs 23	Haziran 23
Aylık Tüketici Enflasyonu	13,58	2,29	2,39	0,04	3,92
Yıllık Tüketici Enflasyonu	36,08	50,51	43,68	39,59	38,21
Aylık Üretici Enflasyonu	19,08	0,44	0,81	0,65	6,50
Yıllık Üretici Enflasyonu	79,89	62,45	52,11	40,76	40,42
Ödemeler Dengesi	2021	Ocak 23	Şubat 23	Mart 23	Nisan 23
Cari İşlemler Dengesi (12 Aylık)	-37,30	-51,852	-55,620	-54,944	-57,804
Cari İşlemler Dengesi	-3,17	-10,348	-9,071	-4,903	-5,404
İhracat (f.o.b)	22.233,32	18.590	23.588	19.298	21.659
İthalat (c.i.f)	29.064,82	30.701	31.937	28.069	34.186
Turizm Gelirleri (Net)	1.671,00	2.420	1.735	2.067	2.198
Sermaye Dengesi	-13.742,00	-10.897	-8.350	-8.135	-9.096
Doğrudan Yabancı Yatırım (Net)	-656,00	-139	-512	-470	-784
Portföy Yatırımları (Net)	1.995,00	-469	-236	1.036	1.204
Yabancılar TL Cinsi Tahvil Alımları	0,00	0	0	1.500	2.341
Bankaların Yurtdışı Borçlanması	-229,00	-851	1.124	31	289
Bütçe Göstergeleri	2021	Şubat 23	Mart 23	Nisan 23	Mayıs 23
Bütçe Dengesi	-145.743.183,00	-170,56	-47,22	-132,47	118,91
Faiz Dışı Denge	-136.783.444,00	-136,34	-2,15	-97,97	221,62
TCMB Brüt Döviz Rezervleri	94.628,00	122.422	114.883	98.457	108.586
Bankacılık Göstergeleri	2021	Eylül 22	Aralık 22	Mart 23	Haziran 23
Toplam Aktifler	10.158.052	13.099.876	14.344.402	15.844.348	16.846.448
Toplam Krediler	5.499.603	6.831.741	7.576.513	8.513.283	9.232.818
Ticari Krediler/GSYH	10,4%	8,60%	8,09%	7,83%	8,64%
Tüketici Kredileri / GSYH	12,4%	10,47%	10,24%	10,80%	12,19%
Konut	310.966	354.392	360.075	391.782	432.835
Taşıt	14.559	31.347	49.675	64.538	80.015
İhtiyaç	477.686	578.412	674.803	815.754	853.990
Kredi Kartları	349.557	525.551	673.877	847.227	1.051.798
Toplam Mevduatlar	5.972.340	8.052.541	8.861.858	9.956.251	10.355.711
Döviz Mevduatları (Milyar Dolar)	236.442	233.466	218.185	211.420	201.819
Toplam Özkaynaklar	913.019	1.188.813	1.407.074	1.596.091	1.606.765



Haftalık Ekonomik Takvim

Tarih ve Saat	Ülke	Dünya Ekonomisinde Gündem	Dönem	Beklenti	Önceki Veri
07/10/23 02:50	Japonya	Cari İşlemler Dengesi (Milyar Yen)	Mayıs	1910.8	1895.1
07/10/23 04:30	Çin	Yıllık Tüketici Enflasyonu	Haziran	0.2%	0.2%
07/10/23 04:30	Çin	Yıllık Üretici Enflasyonu	Haziran	-5.0%	-4.6%
07/10/23 17:00	ABD	Toptan Stoklar (Aylık Değişimler)	Mayıs	-0.1%	-0.1%
07/11/23 09:00	Japonya	Makine Araçları Siparişleri (Yıllık Değişimler)	Haziran	--	-22.1%
07/11/23 09:00	İngiltere	İşsizlik Oranı	Mayıs	3.8%	3.8%
07/11/23 09:00	Almanya	Aylık Tüketici Enflasyonu	Haziran	0.3%	0.3%
07/11/23 09:00	Almanya	Yıllık Tüketici Enflasyonu	Haziran	6.4%	6.4%
07/11/23 12:00	Almanya	ZEW Güven Endeksi	Temmuz	-61.5	-56.5
07/12/23 02:50	Japonya	Aylık Üretici Enflasyonu	Haziran	0.2%	-0.7%
07/12/23 02:50	Japonya	Yıllık Üretici Enflasyonu	Haziran	4.4%	5.1%
07/12/23 02:50	Japonya	Çekirdek Makine Siparişleri (Aylık Değişimler)	Mayıs	1.0%	5.5%
07/12/23 15:30	ABD	Aylık Tüketici Enflasyonu	Haziran	0.3%	0.1%
07/12/23 15:30	ABD	Aylık Çekirdek Tüketici Enflasyonu	Haziran	0.3%	0.4%
07/12/23 15:30	ABD	Yıllık Tüketici Enflasyonu	Haziran	3.1%	4.0%
07/12/23 15:30	ABD	Yıllık Çekirdek Tüketici Enflasyonu	Haziran	5.0%	5.3%
07/13/23 09:00	İngiltere	Sanayi Üretimi (Yıllık Değişimler)	Mayıs	-2.3%	-1.9%
07/13/23 09:00	İngiltere	Dış Ticaret Dengesi (Milyar Pound)	Mayıs	-1500	-1518
07/13/23 09:45	Fransa	Yıllık Tüketici Enflasyonu	Haziran	4.5%	4.5%
07/13/23 12:00	Euro Bölgesi	Sanayi Üretimi (Yıllık Değişimler)	Mayıs	-1.1%	0.2%
07/13/23 15:30	ABD	Aylık Üretici Enflasyonu	Haziran	0.2%	-0.3%
07/13/23 15:30	ABD	Aylık Çekirdek Üretici Enflasyonu	Haziran	0.2%	0.2%
07/13/23 15:30	ABD	Yıllık Üretici Enflasyonu	Haziran	0.4%	1.1%
07/13/23 15:30	ABD	Haftalık İşsizlik Maaşı Başvuruları (Bin Kişi)	Temmuz	250	248
07/13/23 21:00	ABD	Federal Bütçe Dengesi (Milyar Dolar)	Haziran	-1820	-2403
07/13/23	Almanya	Cari İşlemler Dengesi (Milyar Euro)	Mayıs	--	45159
07/13/23	Çin	Dış Ticaret Dengesi (Milyar Dolar)	Haziran	74.80	65.81
07/14/23 07:30	Japonya	Sanayi Üretimi (Yıllık Değişimler)	Mayıs	--	4.7%
07/14/23 12:00	Euro Bölgesi	Dış Ticaret Dengesi (Milyar Euro)	Mayıs	--	-71
07/14/23 15:30	ABD	İthalat Fiyatları (Aylık Değişimler)	Haziran	-0.1%	-0.6%
07/14/23 15:30	ABD	İhracat Fiyatları (Aylık Değişimler)	Haziran	0.0%	-1.9%
07/14/23 17:00	ABD	Michigan Üniversitesi Tüketici Güven Endeksi (Nihai)	Temmuz	65.5	64.4
07/17/23 05:00	Çin	GSYH Yıllıklandırılmış Büyüme Oranı	2Ç	7.0%	4.5%
07/17/23 05:00	Çin	Sanayi Üretimi (Yıllık Değişimler)	Haziran	2.5%	3.5%
07/17/23 15:30	ABD	Empire State İmalat Sanayi Aktivite Endeksi	Temmuz	-1.8	45083
Tarih ve Saat	Ülke	Türkiye Ekonomisinde Gündem	Dönem	Beklenti	Önceki Veri
07/10/23 10:00	Türkiye	İşsizlik Oranı	Mayıs	--	10.2%
07/11/23 10:00	Türkiye	Cari İşlemler Dengesi (Milyar Dolar)	Mayıs	-740	-540
07/12/23 10:00	Türkiye	Sanayi Üretimi (Yıllık Değişimler)	Mayıs	0.8%	-1.2%
07/13/23 14:30	Türkiye	Yurtdışı Yerleşiklerin Net Hisse Senedi Alımı (Milyon Dolar)	Temmuz	--	124
07/14/23 10:00	Türkiye	Konut Satışları (Bin Adet)	Haziran	--	113.3
07/14/23 10:00	Türkiye	Konut Satışları (Yıllık Değişimler)	Haziran	--	-7.7%
07/14/23 10:00	Türkiye	Gelecek 12 Aysonu Yıllık Enflasyon Beklentisi	Temmuz	--	30.65%
07/17/23 11:00	Türkiye	Merkezi Yönetim Bütçe Dengesi (Milyar TL)	Haziran	--	118.9



Teşekkürler...

ekonomikarastirmalar@albarakaturk.com.tr

Ömer Emeç
Baş Ekonomist
oemec@albarakaturk.com.tr

Mustafa Berk Erdal
mustafa.erdal@albarakaturk.com.tr

Rahime Aybike Çalışkan
rcaliskan@albarakaturk.com.tr

Abdullah Tarık Ömeroğlu
abdullah.omeroglu@albarakaturk.com.tr

Bersun Turna
bersun.turna@albarakaturk.com.tr

Abdülbaki Korucu
abdulbaki.korucu@albarakaturk.com.tr

Muhammed Yasir Aksu
muhammed.aksu@albarakaturk.com.tr

Burada belirtilen bilgiler güvenilirliğine ve doğruluğuna inanılan kaynaklardan, okuyucuyu bilgilendirmek amacıyla derlenmiştir. Resmi kaynaklardan alınan bilgilere dayalı yapılan yorumlar ve tahminler, o tarihteki kanımızı yansıtmaktaysa da bu bilgiler, hiçbir şekilde yatırım danışmanlığı faaliyeti olarak değerlendirilemeyecektir. Söz konusu kaynaklardaki hata ve eksikliklerden ve bu bilgilerin kullanılmasından doğabilecek zararlardan dolayı, Albaraka Türk Katılım Bankası A.Ş. hiçbir sorumluluk kabul etmez. İşbu rapor içerisindeki bilgilere ait telif hakkı Bankamıza ait olup, üçüncü kişilerce izinsiz kullanılamaz, çoğaltılamaz veya kopyalanamaz.