

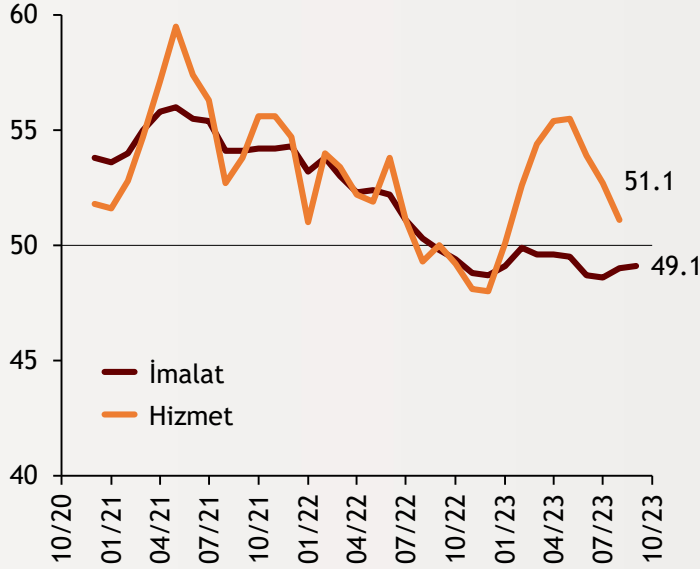


Haftalık Ekonomi Bülteni

09 Ekim 2023

Şekil.1 Küresel PMI Endeksleri

Eylül 2023



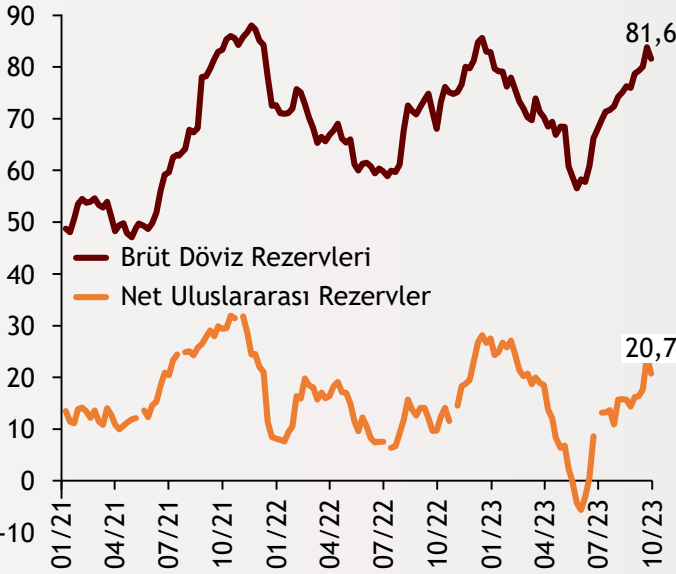
Küresel imalat PMI verisi 49,1 oldu

Küresel çapta varlık fiyatlarını etkileyen enflasyon endişeleri yavaş yavaş etkisini azaltırken, ülkelerin ekonomik aktivitesine dair işaretler veren PMI verileri açıklandı. Küresel büyüme zayıflarken öncü göstergeler ve küresel ticaret hacmi iktisadi faaliyette yavaşlamaya işaret ediyor.

alBaraka
BANKNOT

Şekil.2 TCMB Rezervler

Milyar Dolar, Son Veri: 29.09.2023



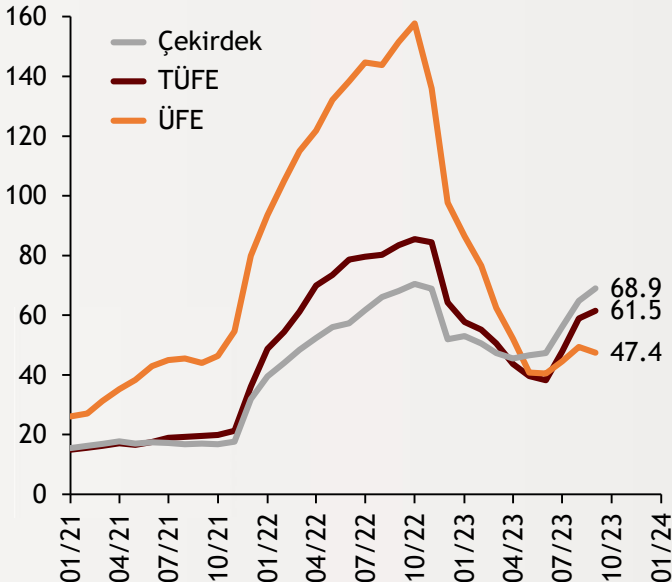
Mehmet Şimşek'ten rezerv açıklaması

Hazine ve Maliye Bakanı Mehmet Şimşek sosyal medya platformu X hesabından yaptığı açıklamada piyasa koşulları elverdiği ölçüde uluslararası rezerv birikimine devam edeceklerini söyledi. 29 Eylül haftasında brüt döviz rezervlerindeki düşüşün altın fiyatları ve swap işlemleriyle ilgili olduğunu ifade eden Şimşek, ilave dış kaynak sağlamaya yönelik çalışmaları hız kesmeden sürdürdüklerini söyledi.

alBaraka
BANKNOT

Şekil.3 Enflasyon Göstergeleri

Yıllık % Değişim, Son Veri: Eylül 2023

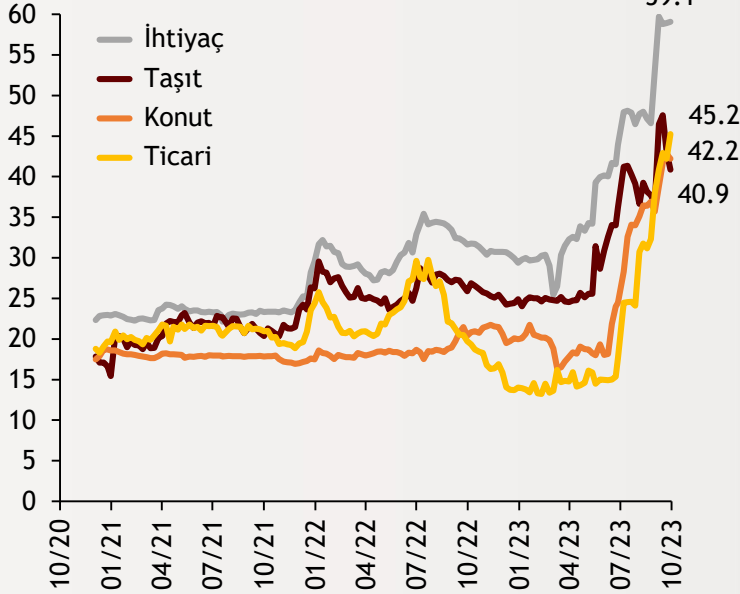


Tüketici enflasyonu artış ivmesini kaybetti

Temmuz ayında artışa geçen TÜFE artış ivmesini kaybetti. Ağustos ayında %58,94 olarak gerçekleşen yıllık enflasyon, Eylül ayında %61,53 oldu. Aylık TÜFE ise %4,75 olarak gerçekleşti. Çekirdek enflasyon ise bu ay %5,28 oranında gerçekleşirken, yıllıkta %68,93 seviyesine yükseldi. Üretici enflasyonu iki aylık yükseliş serisini bozarak yıllık bazda %47,44'e geriledi, aylık bazda ise %3,4 oldu.

Şekil.4 Kredi Faizleri

%, Son Veri: 29.09.2023



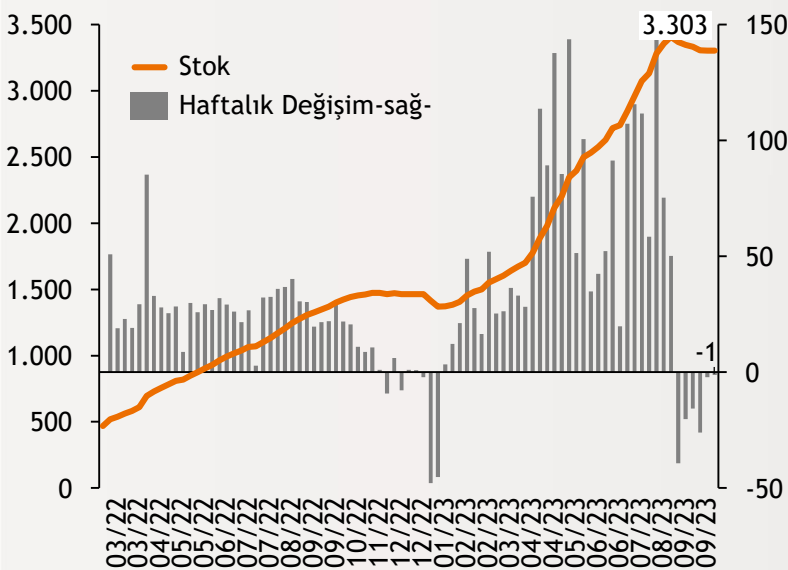
Ticari kredi faizleri %45 seviyesine ulaştı

TCMB kredi faiz oranları verisi yayımlandı. Eylül sonu itibariyle TL cinsi ticari kredi faizleri %45,2'ye ulaştı. İhtiyaç kredi faizleri ve konut kredi faizleri yatay seyredirken, taşıt kredi faizleri yüzde 43 seviyesinden yüzde 40'lı düzeylere geriledi.

alBaraka
BANKNOT

Şekil.5 KKM Hesapları

Milyar TL, 29.09.2023



KKM'den sınırlı çıkış sürüyor

TCMB tarafından kur korumalı mevduat hesaplarına getirilen zorunlu karşılık düzenlemeleri sonrası piyasadandan 700 milyar TL likidite çekildi. BDDK verilerine göre 29 Eylül haftasında KKM hesaplarından 1,2 milyar TL çıkış olurken, toplam bakiye 3,3 trilyon TL olarak kaydedildi.

alBaraka
BANKNOT

- **Reeskont kredilerinde yeni düzenleme:** Türkiye Cumhuriyeti Merkez Bankası, ihracatı teşvik eden reeskont kredilerinde finansman maliyetini düşürdü ve firma limitlerini yükseltti. Yapılan düzenlemeyle ihracatçı ve KOBİ'lerin finansman maliyeti yaklaşık 15 puan azalacak. Yapılan düzenleme sonucunda reeskont kredilerinin toplam faizleri, Merkez Bankası politika faizi seviyesini aşamayacak. Firma limitleri ise mikro işletmeler için 5 milyon TL, küçük işletmeler için 50 milyon TL, orta ölçekli işletmeler için 250 milyon TL oldu.

Finansal Göstergeler

Hisse Senediiasaları	6.Eki.23	Haftalık D.	Aylık D.	Yılsonuna G.D.
Dünya Borsaları	654.0	0.04%	-3.54%	8.04%
ABD Dow Jones Endeksi	33,407.6	-0.08%	-3.38%	0.79%
ABD S&P Endeksi	4,308.5	0.47%	-3.34%	12.22%
Nasdaq	14,973.2	0.93%	-2.40%	36.87%
Euro Stoxx	4,144.4	0.16%	-2.19%	8.23%
FTSE 100	7,494.6	-0.21%	0.22%	0.44%
DAX	15,229.8	-0.11%	-3.27%	8.51%
Nikkei	30,994.7	-2.41%	-4.94%	18.78%
Shanghai	--	--	--	0.25%
Gelişmekte Olan Ülkeler	937.3	-1.49%	-3.75%	-1.99%
BİST - 100	8,464.9	-0.26%	1.68%	52.00%
BİST - 30	8,844.5	-1.09%	0.18%	47.50%
BİST - Bankacılık Endeksi	8,700.6	-1.66%	5.07%	70.75%
Albaraka Türk	4.6	6.24%	14.43%	34.93%
Döviz Kurları	6.Eki.23	Haftalık D.	Aylık D.	Yılsonuna G.D.
Gelişmekte Olan Ülke Kurları	46.3020	-0.65%	-1.69%	-7.48%
USD/TL	27.6124	0.51%	2.85%	48.06%
Euro/TL	29.2346	1.43%	1.73%	46.05%
Eylüet/TL	28.4235	0.98%	2.27%	100.31%
Euro/USD	1.0586	1.04%	-1.07%	-1.69%
USD/Yen	149.3200	-0.36%	1.01%	13.76%
GBP/USD	1.2237	1.24%	-1.85%	0.72%
ABD Dolar Endeksi	106.0440	-0.80%	0.91%	2.93%
LIBOR Getirileri	6.Eki.23	1 Hafta Önce	1 Ay Önce	Yılsonuna G.D.
ABD 3 Aylık	5.67	5.65	5.67	4.77
Avrupa 3 Aylık	3.98	3.95	3.80	2.13
Pound 3 Aylık	5.41	5.41	5.56	3.87
Emtiaiyatları	6.Eki.23	Haftalık D.	Aylık D.	Yılsonuna G.D.
Bileşik Emtiaiyat Endeksi	102.57	-1.13%	-3.31%	-8.04%
Brent (USD/Varil)	84.58	-6.76%	-6.70%	1.05%
Tarımiyatları Endeksi	63.88	-0.56%	-3.76%	-6.64%
Ana Metalıyatları Endeksi	138.94	-2.06%	-1.27%	-15.60%
Altın (USD/Ons)	1,833.01	0.27%	-4.48%	1.46%
Tahvil Getirileri	6.Eki.23	1 Hafta Önce	1 Ay Önce	Yılsonuna G.D.
ABD 2 Yıllık	5.081	5.104	4.991	4.426
ABD 10 Yıllık	4.801	4.679	4.264	3.875
Almanya 2 Yıllık	3.133	3.233	3.081	2.764
Almanya 10 Yıllık	2.884	2.922	2.610	2.571
İngiltere 10 Yıllık	4.573	4.564	4.423	3.672
Japonya 10 Yıllık	0.804	0.764	0.647	0.455
Türkiye 10 Yıllık Eurobond	9.026	8.848	8.407	5.587
Türkiye 2 Yıllık	29.470	29.770	23.490	9.970
Türkiye 10 Yıllık	26.64	27.15	23.79	9.83
TCMB Ağırlıklı Ort.onlama	30.00	30.03	25.11	9.04
Haftalık ileonlama (Milyon TL)	38,000	68,000	76,000	0
Toplam MBonlaması (Milyon TL)	38,000	69,248	82,200	183,643
Risk Göstergeleri	6.Eki.23	1 Hafta Önce	1 Ay Önce	Yılsonuna G.D.
VIX	17.45	17.61	13.84	21.67
Türkiye 5 Yıllık CDS	407.27	403.60	379.90	512.27



Ekonomik Göstergeler

Büyüme Göstergeleri	Aralık 22	Haziran 22	Eylül 22	Aralık 22	Mart 23
GSYH (Milyon Dolar, Cariyatlar)	242	181	220	242	263
GSYH (4 Çeyreklik Toplam, Milyar \$)	843	799	829	843	906
Yıllık Büyüme Oranı	3.5	7.7	3.9	3.5	4.0
Sanayi Göstergeleri	2021	Ocak 23	Şubat 23	Mart 23	Nisan 23
Sanayi Üretimi(TA,Yıllık %Değişim)	14.41	4.6	-8.2	0.4	-1.2
İşgücü Göstergeleri	2021	Şubat 23	Mart 23	Nisan 23	Mayıs 23
İşsizlik Oranı(MA, %)	13.1	10.0	10.0	10.2	9.5
Enflasyon Göstergeleri	2021	Mart 23	Nisan 23	Mayıs 23	Haziran 23
Aylık Tüketici Enflasyonu	13.58	2.29	2.39	0.04	3.92
Yıllık Tüketici Enflasyonu	36.08	50.51	43.68	39.59	38.21
Aylık Üretici Enflasyonu	19.08	0.44	0.81	0.65	6.50
Yıllık Üretici Enflasyonu	79.89	62.45	52.11	40.76	40.42
Ödemeler Dengesi	2021	Ocak 23	Şubat 23	Mart 23	Nisan 23
Cari İşlemler Dengesi (12 Aylık)	-37.30	-51.852	-55.620	-54.944	-57.804
Cari İşlemler Dengesi	-3.17	-10.348	-9.071	-4.903	-5.404
İhracat (f.o.b)	22,233.32	18,590	23,588	19,298	21,659
İthalat (c.i.f)	29,064.82	30,701	31,937	28,069	34,186
Turizm Gelirleri (Net)	1,671.00	2,420	1,735	2,067	2,198
Sermaye Dengesi	-13,742.00	-10,897	-8,350	-8,135	-9,096
Doğrudan Yabancı Yatırım (Net)	-656.00	-139	-512	-470	-784
Portföy Yatırımları (Net)	1,995.00	-469	-236	1,036	1,204
Yabancılar TL Cinsi Tahvil Alımları	0.00	0	0	1,500	2,341
Bankaların Yurtdışı Borçlanması	-229.00	-851	1,124	31	289
Bütçe Göstergeleri	2021	Şubat 23	Mart 23	Nisan 23	Mayıs 23
Bütçe Dengesi	-145,743,183.00	-170.56	-47.22	-132.47	118.91
Faiz Dışı Denge	-136,783,444.00	-136.34	-2.15	-97.97	221.62
TCMB Brüt Döviz Rezervleri	94,628.00	122,422	114,883	98,457	108,586
Bankacılık Göstergeleri	2021	Eylül 22	Aralık 22	Mart 23	Haziran 23
Toplam Aktifler	10,158,052	13,099,876	14,344,402	15,844,348	16,846,448
Toplam Krediler	5,499,603	6,831,741	7,576,513	8,513,283	9,232,818
Ticari Krediler/GSYH	10.4%	8.60%	8.09%	7.83%	8.64%
Tüketici Kredileri / GSYH	12.4%	10.47%	10.24%	10.80%	12.19%
Konut	310,966	354,392	360,075	391,782	432,835
Taşıt	14,559	31,347	49,675	64,538	80,015
İhtiyaç	477,686	578,412	674,803	815,754	853,990
Kredi Kartları	349,557	525,551	673,877	847,227	1,051,798
Toplam Mevduatlar	5,972,340	8,052,541	8,861,858	9,956,251	10,355,711
Döviz Mevduatları (Milyar Dolar)	236,442	233,466	218,185	211,420	201,819
Toplam Özkaynaklar	913,019	1,188,813	1,407,074	1,596,091	1,606,765



Haftalık Ekonomik Takvim

Tarih ve Saat	Ülke	Dünya Ekonomisinde Gündem	Dönem	Beklenti	Önceki Veri
10/10/23 02:50	Japonya	Cari İşlemler Dengesi (Milyar Yen)	Ağustos	2972	2771.7
10/10/23 17:00	ABD	Toptan Stoklar (Aylık Değişimler)	Ağustos	-0.10%	-0.10%
10/11/23 09:00	Japonya	Makine Araçları Siparişleri (Yıllık Değişimler)	Eylül	--	-17.60%
10/11/23 09:00	Almanya	Aylık Tüketici Enflasyonu	Eylül	0.30%	0.30%
10/11/23 09:00	Almanya	Yıllık Tüketici Enflasyonu	Eylül	4.50%	4.50%
10/11/23 15:30	ABD	Aylık Üretici Enflasyonu	Eylül	0.30%	0.70%
10/11/23 15:30	ABD	Aylık Çekirdek Üretici Enflasyonu	Eylül	0.20%	0.20%
10/11/23 15:30	ABD	Yıllık Üretici Enflasyonu	Eylül	1.60%	1.60%
10/12/23 02:50	Japonya	Yıllık Üretici Enflasyonu	Eylül	2.40%	3.20%
10/12/23 02:50	Japonya	Aylık Üretici Enflasyonu	Eylül	0.10%	0.30%
10/12/23 02:50	Japonya	Çekirdek Makine Siparişleri (Aylık Değişimler)	Ağustos	0.60%	-1.10%
10/12/23 09:00	İngiltere	Sanayi Üretimi (Yıllık Değişimler)	Ağustos	1.70%	0.40%
10/12/23 09:00	İngiltere	Dış Ticaret Dengesi (Milyaround)	Ağustos	3700	3446
10/12/23 15:30	ABD	Aylık Tüketici Enflasyonu	Eylül	0.30%	0.60%
10/12/23 15:30	ABD	Aylık Çekirdek Tüketici Enflasyonu	Eylül	0.30%	0.30%
10/12/23 15:30	ABD	Yıllık Tüketici Enflasyonu	Eylül	3.60%	3.70%
10/12/23 15:30	ABD	Yıllık Çekirdek Tüketici Enflasyonu	Eylül	4.10%	4.30%
10/12/23 15:30	ABD	Haftalık İşsizlik Maaşı Başvuruları (Bin Kişi)	Ekim	210	207
10/12/23 21:00	ABD	Federal Bütçe Dengesi (Milyar Dolar)	Eylül	141	89.3
10/12/23	Almanya	Cari İşlemler Dengesi (Milyar Euro)	Ağustos	--	18.7
10/13/23 04:30	Çin	Yıllık Tüketici Enflasyonu	Eylül	0.20%	0.10%
10/13/23 04:30	Çin	Yıllık Üretici Enflasyonu	Eylül	-2.40%	-3.00%
10/13/23 09:45	Fransa	Yıllık Tüketici Enflasyonu	Eylül	4.90%	4.90%
10/13/23 12:00	Euro Bölgesi	Sanayi Üretimi (Yıllık Değişimler)	Ağustos	-3.40%	-2.20%
10/13/23 15:30	ABD	İthalatıyatları (Aylık Değişimler)	Eylül	0.50%	0.50%
10/13/23 15:30	ABD	İhracatıyatları (Aylık Değişimler)	Eylül	0.50%	1.30%
10/13/23 17:00	ABD	Michigan Üniversitesi Tüketici Güven Endeksi (Nihai)	Ekim	67	68.1
10/13/23	Çin	Dış Ticaret Dengesi (Milyar Dolar)	Eylül	70.6	68.36
10/10/23 10:00	Türkiye	İşsizlik Oranı	Ağustos	--	9.40%
10/10/23 10:00	Türkiye	Sanayi Üretimi (Yıllık Değişimler)	Ağustos	5.00%	7.40%
10/11/23 10:00	Türkiye	Cari İşlemler Dengesi (Milyar Dolar)	Ağustos	-0.55	-5.47
10/12/23 14:30	Türkiye	Yurtdışı Yerleşiklerin Net Hisse Senedi Alımı (Milyon Dolar)	Ekim	--	-98



Teşekkürler...

ekonomikarastirmalar@albarakaturk.com.tr

Ömer Emeç
Baş Ekonomist
oemec@albarakaturk.com.tr

Mustafa Berk Erdal
mustafa.erdal@albarakaturk.com.tr

Rahime Aybike Çalışkan
rcaliskan@albarakaturk.com.tr

Abdullah Tarık Ömeroğlu
abdullah.omeroglu@albarakaturk.com.tr

Bersun Turna
bersun.turna@albarakaturk.com.tr

Abdulbaki Korucu
abdulbaki.korucu@albarakaturk.com.tr

Muhammed Yasir Aksu
muhammed.aksu@albarakaturk.com.tr

Burada belirtilen bilgiler güvenilirliğine ve doğruluğuna inanılan kaynaklardan, okuyucuyu bilgilendirmek amacıyla derlenmiştir. Resmi kaynaklardan alınan bilgilere dayalı yapılan yorumlar ve tahminler, o tarihteki kanımızı yansıtmaktaysa da bu bilgiler, hiçbir şekilde yatırım danışmanlığı faaliyeti olarak değerlendirilemeyecektir. Söz konusu kaynaklardaki hata ve eksikliklerden ve bu bilgilerin kullanılmasından doğabilecek zararlardan dolayı, Albaraka Türk Katılım Bankası A.Ş. hiçbir sorumluluk kabul etmez. İşbu rapor içerisindeki bilgilere ait telif hakkı Bankamıza ait olup, üçüncü kişilerce izinsiz kullanılamaz, çoğaltılamaz veya kopyalanamaz.