

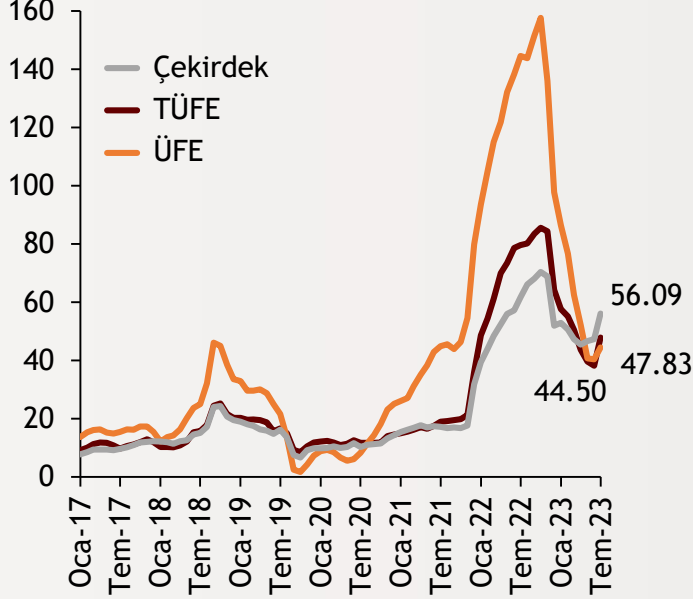


Haftalık Ekonomi Bülteni

07 Ağustos 2023

Şekil.1 Enflasyon Göstergeleri

Yıllık % Değişim



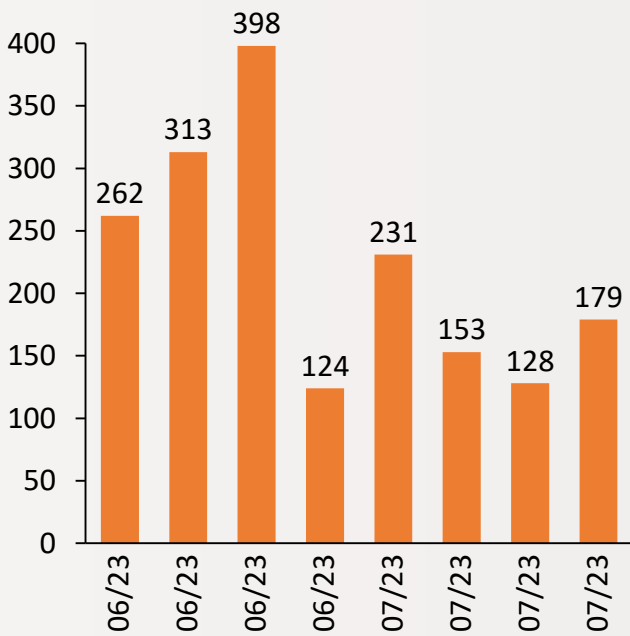
Aylık bazda TÜFE %9,49 oldu

Ekim ayından beri düşüş trendinde olan tüketici enflasyonu Temmuz ayında artış gösterdi. Mayıs ve Haziran'da %40'ın altına inen yıllık enflasyon bu ay %47,83 seviyesinde gerçekleşti. Aylık TÜFE ise %9,49 oldu. Çekirdek enflasyon ay bazında %9,61 oranında gerçekleşirken yıllıkta %56,09 seviyesine yükseldi. Üretici enflasyonu Ekim 2022'den bu yana ilk kez yıllık bazda yükselerek %44,5 olurken aylık bazda %8,23 oldu.

alBaraka
BANKNOT

Şekil.2 Yabancıların Hisse Alımı

Milyon \$, Haftalık Değişim, 28.07.2023



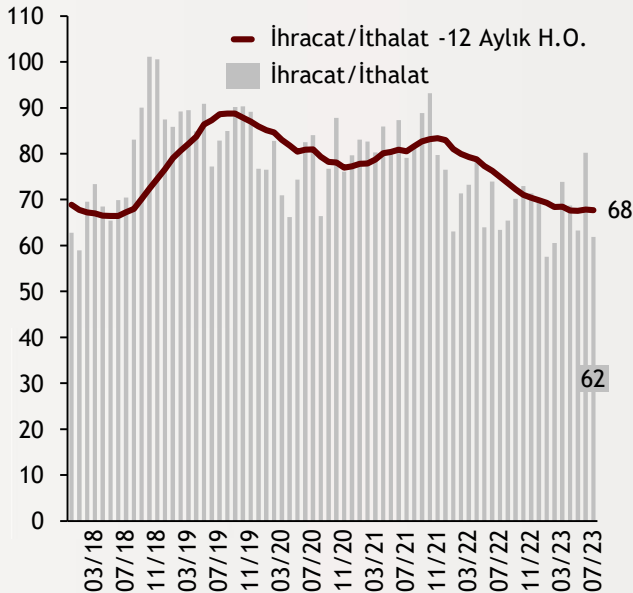
Borsaya olan rağbet sürüyor

Türkiye Cumhuriyet Merkez Bankası tarafından yayımlanan menkul kıymet istatistiklerine göre borsada 7000 eşiği geçtiğimiz hafta aşıldı ve yurt dışı yerleşik kişilerin hisse senedi alımı üst üste 8. haftaya taşındı. Yabancılar 28 Temmuz haftasında 179 milyon dolarlık hisse alımı gerçekleştirdi. Böylelikle 8 haftalık dönemde net hisse alım miktarı toplamda 1,791 milyar dolar oldu.

alBaraka
BANKNOT

Şekil.3 Karşılama Oranı

%

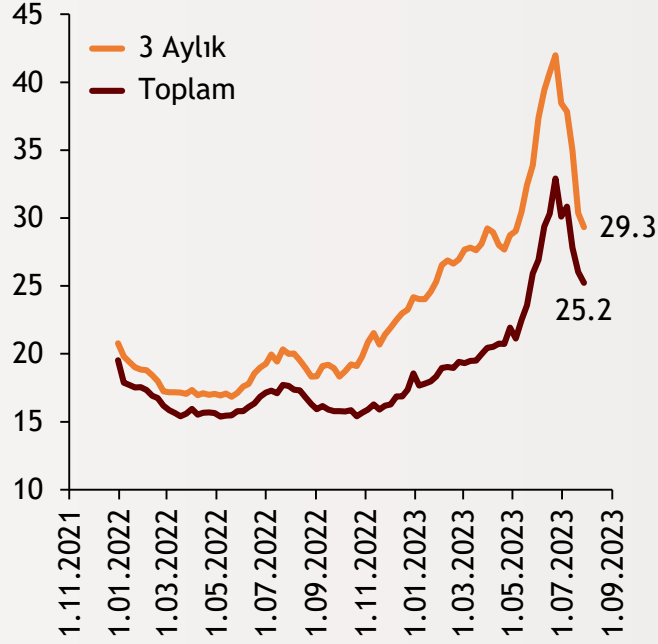


İthalatın ihracatı karşılama oranı %62

Temmuz ayında geçen yılın aynı ayına göre; ihracat %8,4 oranında artışla 20,9 milyar \$, ithalat %11,1 oranında artışla 32,4 milyar \$ oldu. 2023 yılı Ocak-Temmuz döneminde ise, ihracat %0,6 oranında azalışla 143,4 milyar \$, ithalat %5,1 oranında artışla 217,5 milyar \$ olarak gerçekleşti. Temmuz ayında geçen yılın aynı ayına göre; ihracatın ithalatı karşılama oranı 1,5 puan azalarak yüzde 61,9 olarak gerçekleşti.

Şekil.4 Mevduat Faiz Oranları

%, Son Veri 28.07.2023



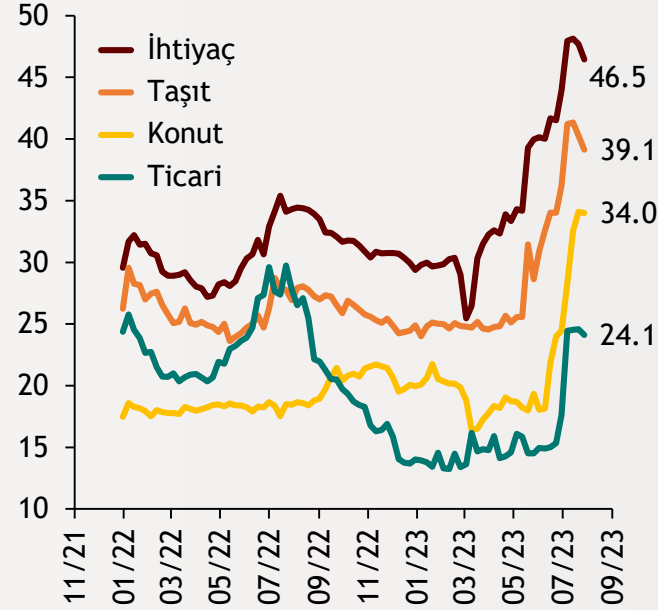
Mevduat faizindeki düşüş ivmesi sürüyor

Bankalarda TL likidite fazlası olmasından ötürü mevduat faizi politika faizine yaklaşıyor. Haziran ayı içerisinde yüzde 42 ile 23 yıllık zirveyi gören mevduat faizlerinde başlayan düşüş trendi, 28 Temmuz haftasında da devam etti. Türkiye Cumhuriyet Merkez Bankası verilerine göre 1-3 ay vadeli mevduatlarda ortalama faiz uygulaması 28 Temmuz haftası itibariyle yüzde 29,3 seviyesine geriledi.

alBaraka
BANKNOT

Şekil.5 Kredi Faiz Oranları

%, Son Veri 28.07.2023



Kredi faizlerinde sınırlı gerileme görüldü

TCMB verilerine göre, 28 Temmuz haftasında kredi faizlerinde sınırlı bir gerileme yaşandı. Geçtiğimiz hafta ortalama ihtiyaç kredisi faizi yüzde 46,45'e geriledi. Ortalama taşıt kredisi ise yüzde 39,13 seviyesine geldi. 9 Haziran-21 Temmuz döneminde faizin neredeyse ikiye katlandığı konut kredisinde ise ortalama faiz yüzde 33,99'a geriledi.

alBaraka
BANKNOT

- **BDDK'dan sıkılaştırma adımları:** BDDK sermaye yeterliliği standart oranları hesaplamasında dikkate alınan risk ağırlıklarının ihtiyaç kredileri, bireysel kredi kartları, taşıt kredileri ile taşıt teminatlili krediler ve tüketiciler ile yapılacak finansal kiralama işlemleri için yüzde 150 olarak uygulanacağını duyurdu. BDDK ayrıca, konut hariç bireysel kredilerin tamamının (KMH ve kredi kartları dahil) risk ağırlığını yüzde 150'ye çıkardı. Ayrıca, kredi kartlarında uygulanan taksitlendirme sürelerinin de havayolları, seyahat acenteleri ve konaklama ile ilgili yurt dışına ilişkin harcamalarda uygulanmamasına ve bu harcamalarda taksitlendirme yapılmamasına karar verildi.

Finansal Göstergeler

Hisse Senedi Piyasaları	4.Ağu.23	Haftalık D.	Aylık D.	Yılsonuna G.D.
Dünya Borsaları	689.0	-2.56%	2.31%	13.81%
ABD Dow Jones Endeksi	35,065.6	-1.39%	3.94%	5.79%
ABD S&P Endeksi	4,478.0	-2.42%	1.80%	16.63%
Nasdaq	15,274.9	-3.04%	1.82%	39.63%
Euro Stoxx	4,332.9	-3.10%	2.27%	14.08%
FTSE 100	7,564.4	-1.75%	4.24%	1.09%
DAX	15,951.9	-3.01%	2.23%	14.18%
Nikkei	32,192.8	-2.95%	-0.60%	23.61%
Shanghai	3,288.1	-0.09%	2.86%	5.81%
Gelişmekte Olan Ülkeler	1,018.0	-2.76%	3.81%	6.45%
BİST - 100	7,400.6	2.54%	19.61%	34.98%
BİST - 30	8,022.9	1.87%	17.27%	35.44%
BİST - Bankacılık Endeksi	6,616.0	2.73%	24.68%	31.13%
Albaraka Türk	3.3	-2.64%	7.10%	-0.60%
Döviz Kurları	4.Ağu.23	Haftalık D.	Aylık D.	Yılsonuna G.D.
Gelişmekte Olan Ülke Kurları	48.1520	-1.53%	-1.02%	-3.64%
USD/TL	26.9641	0.12%	3.45%	44.31%
Euro/TL	29.6997	0.24%	4.18%	48.57%
Sepet/TL	28.3319	0.18%	3.83%	99.66%
Euro/USD	1.1006	0.08%	0.36%	2.61%
USD/Yen	141.7600	-0.37%	-0.32%	8.46%
GBP/USD	1.2749	-0.67%	-0.70%	5.50%
ABD Dolar Endeksi	102.0170	0.16%	-0.25%	-1.27%
LIBOR Getirileri	4.Ağu.23	1 Hafta Önce	1 Ay Önce	Yılsonuna G.D.
ABD 3 Aylık	5.63	5.63	5.56	4.77
Avrupa 3 Aylık	3.74	3.72	3.64	2.13
Pound 3 Aylık	5.45	5.52	5.49	3.87
Emtia Fiyatları	4.Ağu.23	Haftalık D.	Aylık D.	Yılsonuna G.D.
Bileşik Emtia Fiyat Endeksi	105.93	-1.31%	3.94%	-6.22%
Brent (USD/Varil)	86.24	0.79%	9.90%	-0.43%
Tarım Fiyatları Endeksi	66.79	-1.61%	0.63%	-3.33%
Ana Metal Fiyatları Endeksi	145.85	-3.06%	3.25%	-11.79%
Altın (USD/Ons)	1,942.91	-1.13%	0.93%	6.12%
Tahvil Getirileri	4.Ağu.23	1 Hafta Önce	1 Ay Önce	Yılsonuna G.D.
ABD 2 Yıllık	4.764	4.877	4.946	4.426
ABD 10 Yıllık	4.034	3.959	4.062	3.875
Almanya 2 Yıllık	3.014	3.038	3.253	2.764
Almanya 10 Yıllık	2.562	2.492	2.637	2.571
İngiltere 10 Yıllık	4.380	4.309	4.650	3.672
Japonya 10 Yıllık	0.641	0.606	0.427	0.455
Türkiye 10 Yıllık Eurobond	8.285	8.041	9.045	5.587
Türkiye 2 Yıllık	15.970	15.590	15.910	9.970
Türkiye 10 Yıllık	19.96	19.89	16.87	9.83
TCMB Ağırlıklı Ort. Fonlama	17.50	17.50	15.00	9.04
Haftalık ile Fonlama (Milyon TL)	204,000	5,000	184,000	0
Toplam MB Fonlaması (Milyon TL)	204,000	5,000	184,000	183,643
Risk Göstergeleri	4.Ağu.23	1 Hafta Önce	1 Ay Önce	Yılsonuna G.D.
VIX	17.10	13.63	14.83	21.67
Türkiye 5 Yıllık CDS	393.60	377.09	495.02	512.27



Ekonomik Göstergeler

Büyüme Göstergeleri	Aralık 22	Haziran 22	Eylül 22	Aralık 22	Mart 23
GSYH (Milyon Dolar, Cari Fiyatlar)	242	181	220	242	263
GSYH (4 Çeyreklik Toplam, Milyar \$)	843	799	829	843	906
Yıllık Büyüme Oranı	3.5	7.7	3.9	3.5	4.0
Sanayi Göstergeleri	2021	Ocak 23	Şubat 23	Mart 23	Nisan 23
Sanayi Üretimi(TA,Yıllık %Değişim)	14.41	4.6	-8.2	0.4	-1.2
İşgücü Göstergeleri	2021	Şubat 23	Mart 23	Nisan 23	Mayıs 23
İşsizlik Oranı(MA, %)	13.1	10.0	10.0	10.2	9.5
Enflasyon Göstergeleri	2021	Mart 23	Nisan 23	Mayıs 23	Haziran 23
Aylık Tüketici Enflasyonu	13.58	2.29	2.39	0.04	3.92
Yıllık Tüketici Enflasyonu	36.08	50.51	43.68	39.59	38.21
Aylık Üretici Enflasyonu	19.08	0.44	0.81	0.65	6.50
Yıllık Üretici Enflasyonu	79.89	62.45	52.11	40.76	40.42
Ödemeler Dengesi	2021	Ocak 23	Şubat 23	Mart 23	Nisan 23
Cari İşlemler Dengesi (12 Aylık)	-37.30	-51.852	-55.620	-54.944	-57.804
Cari İşlemler Dengesi	-3.17	-10.348	-9.071	-4.903	-5.404
İhracat (f.o.b)	22,233.32	18,590	23,588	19,298	21,659
İthalat (c.i.f)	29,064.82	30,701	31,937	28,069	34,186
Turizm Gelirleri (Net)	1,671.00	2,420	1,735	2,067	2,198
Sermaye Dengesi	-13,742.00	-10,897	-8,350	-8,135	-9,096
Doğrudan Yabancı Yatırım (Net)	-656.00	-139	-512	-470	-784
Portföy Yatırımları (Net)	1,995.00	-469	-236	1,036	1,204
Yabancılar TL Cinsi Tahvil Alımları	0.00	0	0	1,500	2,341
Bankaların Yurtdışı Borçlanması	-229.00	-851	1,124	31	289
Bütçe Göstergeleri	2021	Şubat 23	Mart 23	Nisan 23	Mayıs 23
Bütçe Dengesi	-145,743,183.00	-170.56	-47.22	-132.47	118.91
Faiz Dışı Denge	-136,783,444.00	-136.34	-2.15	-97.97	221.62
TCMB Brüt Döviz Rezervleri	94,628.00	122,422	114,883	98,457	108,586
Bankacılık Göstergeleri	2021	Eylül 22	Aralık 22	Mart 23	Haziran 23
Toplam Aktifler	10,158,052	13,099,876	14,344,402	15,844,348	16,846,448
Toplam Krediler	5,499,603	6,831,741	7,576,513	8,513,283	9,232,818
Ticari Krediler/GSYH	10.4%	8.60%	8.09%	7.83%	8.64%
Tüketici Kredileri / GSYH	12.4%	10.47%	10.24%	10.80%	12.19%
Konut	310,966	354,392	360,075	391,782	432,835
Taşıt	14,559	31,347	49,675	64,538	80,015
İhtiyaç	477,686	578,412	674,803	815,754	853,990
Kredi Kartları	349,557	525,551	673,877	847,227	1,051,798
Toplam Mevduatlar	5,972,340	8,052,541	8,861,858	9,956,251	10,355,711
Döviz Mevduatları (Milyar Dolar)	236,442	233,466	218,185	211,420	201,819
Toplam Özkaynaklar	913,019	1,188,813	1,407,074	1,596,091	1,606,765



Haftalık Ekonomik Takvim

Tarih ve Saat	Ülke	Dünya Ekonomisinde Gündem	Dönem	Beklenti	Önceki Veri
08/08/23 02:30	Japonya	Hanehalkı Harcamaları (Yıllık Değişimler)	Haziran	-3.8%	-4.0%
08/08/23 02:50	Japonya	Cari İşlemler Dengesi (Milyar Yen)	Haziran	1500.0	1862.4
08/08/23 09:00	Almanya	Aylık Tüketici Enflasyonu	Temmuz	0.3%	0.3%
08/08/23 09:00	Almanya	Yıllık Tüketici Enflasyonu	Temmuz	6.2%	6.2%
08/08/23 09:45	Fransa	Dış Ticaret Dengesi (Milyon Euro)	Haziran	--	-8418
08/08/23 09:45	Fransa	Cari İşlemler Dengesi (Milyar Euro)	Haziran	--	-0.7
08/08/23 15:30	ABD	Dış Ticaret Dengesi (Milyar Dolar)	Haziran	-65.0	-69.0
08/08/23 17:00	ABD	Toptan Stoklar (Aylık Değişimler)	Haziran	-0.3%	-0.3%
08/08/23	Çin	Dış Ticaret Dengesi (Milyar Dolar)	Temmuz	70.00	70.62
08/09/23 04:30	Çin	Yıllık Tüketici Enflasyonu	Temmuz	-0.4%	0.0%
08/09/23 04:30	Çin	Yıllık Üretici Enflasyonu	Temmuz	-4.0%	-5.4%
08/09/23 09:00	Japonya	Makine Araçları Siparişleri (Yıllık Değişimler)	Temmuz	--	-21.1%
08/10/23 02:50	Japonya	Aylık Üretici Enflasyonu	Temmuz	0.2%	-0.2%
08/10/23 02:50	Japonya	Yıllık Üretici Enflasyonu	Temmuz	3.5%	4.1%
08/10/23 15:30	ABD	Haftalık İşsizlik Maaşı Başvuruları (Bin Kişi)	Ağustos	230	227
08/10/23 15:30	ABD	Aylık Tüketici Enflasyonu	Temmuz	0.2%	0.2%
08/10/23 15:30	ABD	Aylık Çekirdek Tüketici Enflasyonu	Temmuz	0.2%	0.2%
08/10/23 15:30	ABD	Yıllık Tüketici Enflasyonu	Temmuz	3.3%	3.0%
08/10/23 15:30	ABD	Yıllık Çekirdek Tüketici Enflasyonu	Temmuz	4.8%	4.8%
08/10/23 21:00	ABD	Federal Bütçe Dengesi (Milyar Dolar)	Temmuz	-95.0	-211.1
08/11/23 09:00	İngiltere	Sanayi Üretimi (Yıllık Değişimler)	Haziran	-1.1%	-2.3%
08/11/23 09:00	İngiltere	Dış Ticaret Dengesi (Milyar Pound)	Haziran	3500	6578
08/11/23 09:00	İngiltere	GSYH Yıllık Büyüme Oranı	2Ç	0.2%	0.2%
08/11/23 09:45	Fransa	Yıllık Tüketici Enflasyonu	Temmuz	4.3%	4.3%
08/11/23 15:30	ABD	Aylık Üretici Enflasyonu	Temmuz	0.2%	0.1%
08/11/23 15:30	ABD	Aylık Çekirdek Üretici Enflasyonu	Temmuz	0.2%	0.1%
08/11/23 15:30	ABD	Yıllık Üretici Enflasyonu	Temmuz	0.7%	0.1%
08/11/23 17:00	ABD	Michigan Üniversitesi Tüketici Güven Endeksi (Nihai)	Ağustos	71.5	71.6
08/11/23	Almanya	Cari İşlemler Dengesi (Milyar Euro)	Haziran	--	8.9
Tarih ve Saat	Ülke	Türkiye Ekonomisinde Gündem	Dönem	Beklenti	Önceki Veri
08/07/23 17:30	Türkiye	Hazine Nakit Dengesi (Milyar TL)	Temmuz	--	-206.3
08/10/23 10:00	Türkiye	İşsizlik Oranı	Haziran	--	9.5%
08/10/23 10:00	Türkiye	Sanayi Üretimi (Yıllık Değişimler)	Haziran	-3.0%	-0.2%
08/10/23 14:30	Türkiye	Yurtdışı Yerleşiklerin Net Hisse Senedi Alımı (Milyon Dolar)	Ağustos	--	179
08/11/23 10:00	Türkiye	Cari İşlemler Dengesi (Milyar Dolar)	Haziran	0.30	-7.93



Teşekkürler...

ekonomikarastirmalar@albarakaturk.com.tr

Ömer Emeç
Baş Ekonomist
oemec@albarakaturk.com.tr

Mustafa Berk Erdal
mustafa.erdal@albarakaturk.com.tr

Rahime Aybike Çalışkan
rcaliskan@albarakaturk.com.tr

Abdullah Tarık Ömeroğlu
abdullah.omeroglu@albarakaturk.com.tr

Bersun Turna
bersun.turna@albarakaturk.com.tr

Abdülbaki Korucu
abdulbaki.korucu@albarakaturk.com.tr

Muhammed Yasir Aksu
muhammed.aksu@albarakaturk.com.tr

Burada belirtilen bilgiler güvenilirliğine ve doğruluğuna inanılan kaynaklardan, okuyucuyu bilgilendirmek amacıyla derlenmiştir. Resmi kaynaklardan alınan bilgilere dayalı yapılan yorumlar ve tahminler, o tarihteki kanımızı yansıtmaktaysa da bu bilgiler, hiçbir şekilde yatırım danışmanlığı faaliyeti olarak değerlendirilemeyecektir. Söz konusu kaynaklardaki hata ve eksikliklerden ve bu bilgilerin kullanılmasından doğabilecek zararlardan dolayı, Albaraka Türk Katılım Bankası A.Ş. hiçbir sorumluluk kabul etmez. İşbu rapor içerisindeki bilgilere ait telif hakkı Bankamıza ait olup, üçüncü kişilerce izinsiz kullanılamaz, çoğaltılamaz veya kopyalanamaz.