

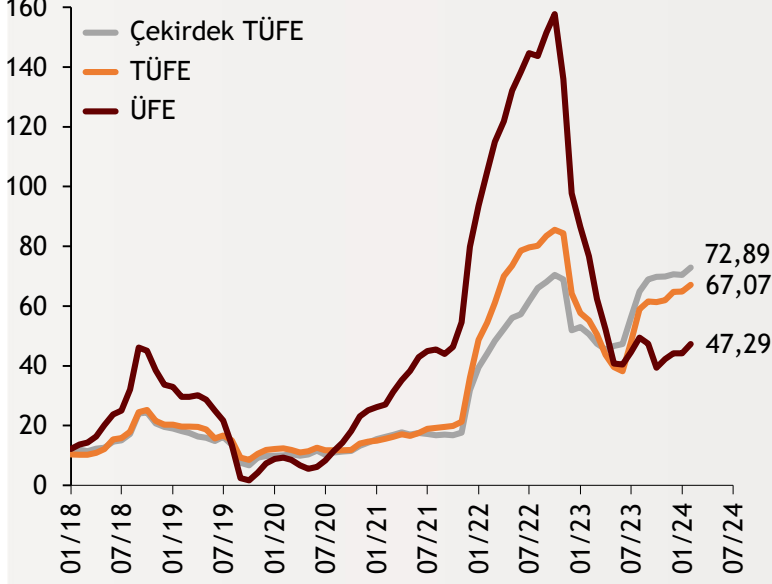


# Haftalık Ekonomi Bülteni

4 Mart 2024

## Şekil.1 Enflasyon

Yıllık % Değişim, Son Veri: Şubat 2024



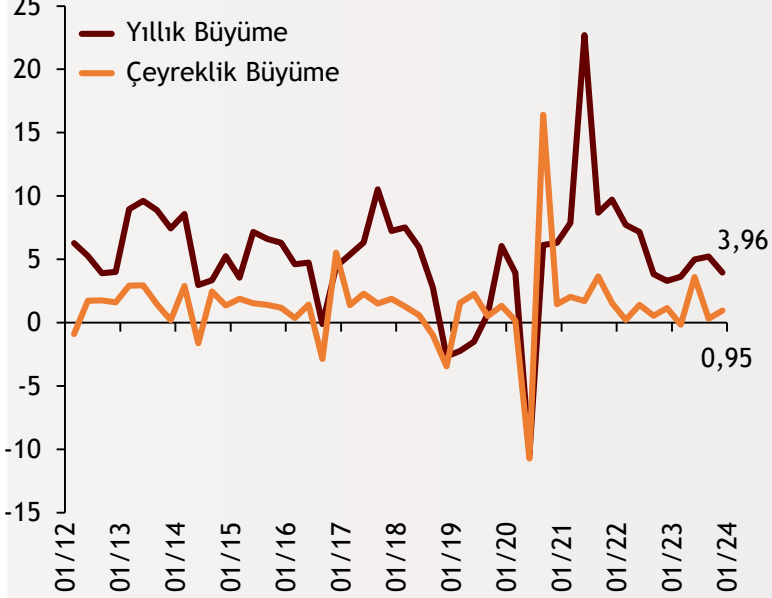
## Aylık enflasyon Şubat'ta yüzde 4,53 oldu

TÜİK Şubat ayına ilişkin enflasyon verilerini açıkladı. Aylık enflasyon yüzde 4,53, yıllık enflasyon yüzde 67,07 oldu. Böylece yıllık tüketici enflasyonu önceki aya göre hızlandı ve Merkez Bankası'nın fiyat artışlarının Mayıs'ta tepe yapmasını beklediği yüzde 70 seviyesine yaklaştı. Çekirdek enflasyon yüzde 70,48'den yüzde 72,89'a yükseldi. Bir önceki yılın aynı ayına göre artışın en yüksek olduğu ana grup yüzde 91,84 ile eğitim, yüzde 81,25 ile sağlık izledi.

alBaraka  
**BANKNOT**

## Şekil.2 GSYH Büyümesi

% Değişim, Arındırılmış, Son Veri: 2023 4Ç



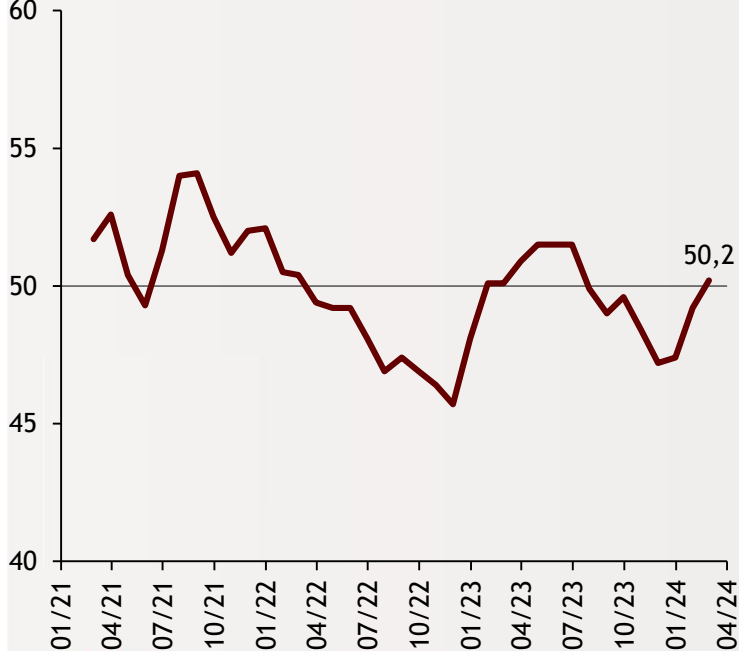
## Türkiye ekonomisi 2023'te yüzde 4,5 büyüdü

Türkiye ekonomisi 2023 yılında yüzde 4,5 büyüme kaydetti. Ekonomi 2022 yılında yüzde 5,6; 2021 yılında ise yüzde 11,5 büyüme göstermişti. Salgın yılı olan 2020'de ise büyüme yüzde 1,9 seviyesinde kalmıştı. 2023 yılındaki büyüme oranı salgın yılı olan 2020'den bu yana en düşük büyüme olarak kayıtlara geçti. Kişi başına GSYH 2023 yılında cari fiyatlarla 307 bin 952 TL, ABD doları cinsinden 13 bin 110 olarak hesaplandı.

alBaraka  
**BANKNOT**

## Şekil.3 İSO İmalat PMI

Endeks, Son Veri: Şubat 2024

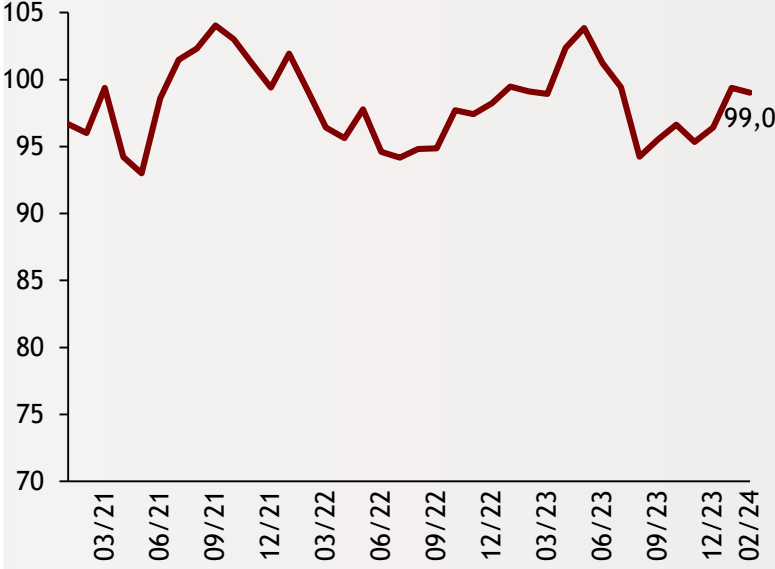


## İmalat PMI Şubat'ta 50,2 değerini aldı

İstanbul Sanayi Odası (İSO) Türkiye İmalat PMI (Satın Alma Yöneticileri Endeksi) anketinin Şubat 2024 dönemi sonuçları açıklandı. Eşik değer olan 50'nin üzerinde ölçülen tüm rakamların sektörde iyileşmeye işaret ettiği anket sonuçlarına göre, Ocak ayında 49,2 olarak gerçekleşen manşet PMI, Şubat'ta 50,2'ye yükselerek yeniden 50 eşik değerinin üzerine çıktı.

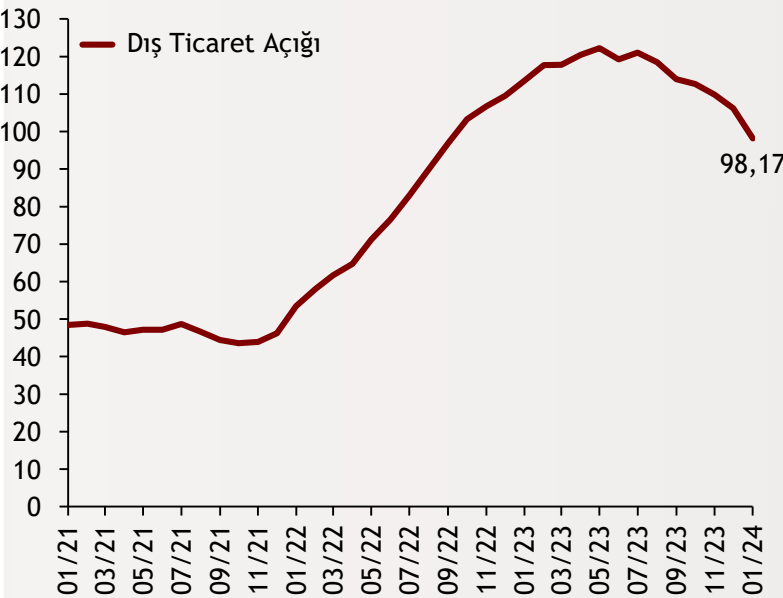
## Şekil.4 Ekonomik Güven Endeksi

Endeks, Son Veri: Şubat 2024



## Şekil.5 Dış Ticaret Açığı

Milyar Dolar, Son Veri: Ocak 2024



## Ekonomik güvende ılımlı düşüş

Türkiye İstatistik Kurumu (TÜİK) verilerine göre, Ocak ayında 99,4 olarak kaydedilen ekonomik güven Şubat ayında yüzde 0,4 oranında azalarak 99 değerini aldı. Endeksin düşüşünde tüketici güveni, reel kesim ve perakende sektörü güveninde yaşanan düşüş rol oynadı.



## Şubat'ta dış ticaret açığı geriledi

Ticaret Bakanı Ömer Bolat, şubat ayı dış ticaret rakamlarını açıkladı. Bolat «Şubat 2024'te, ihracatımız geçen yılın aynı dönemine göre yüzde 13,6 artışla 21 milyar 86 milyon dolar olarak gerçekleşerek rekor bir seviyeye ulaştı. İthalatımız ise yüzde 8,5 azalarak 28 milyar 87 milyona geriledi, bu da ihracatın ithalatı karşılama oranını önemli ölçüde artırdı. Bu veriler ışığında, ekonomimizin sağlamlığını ve dış ticaret dengemizin güçlenmeye devam ettiğini bir kez daha kanıtladık. « dedi.



## Esnafa yönelik genel işletme kredi limiti artırıldı

- Ticaret Bakanı Ömer Bolat, sosyal medya hesabından yaptığı paylaşımında, esnaf ve sanatkarlara yönelik kredi limiti artışına ilişkin bilgi verdi. Yeni kredi taleplerine yönelik sağlanan kolaylığa da dikkati çeken Bolat, şunları kaydetti: «Bakanlığımıza bağlı kredi ve kefalet kooperatiflerimiz aracılığıyla esnaf ve sanatkarlarımıza Halkbank'tan kullandırmakta olduğumuz genel işletme kredilerinde şahıs üst limitini 650 bin liradan 750 bin liraya yükselttik. Ayrıca esnaf ve sanatkarlarımızın yeni kredi taleplerinde mevcut kredilerini kapatma şartı da aranmayacak.»

## Finansal Göstergeler

Hisse Senedi Piyasaları	1.Mar.24	Haftalık D.	Aylık D.	Yılsonuna G.D.
Dünya Borsaları	767,1	1,04%	3,60%	5,51%
ABD Dow Jones Endeksi	39.087,4	0,05%	1,12%	3,71%
ABD S&P Endeksi	5.137,1	1,33%	3,60%	7,70%
Nasdaq	18.302,9	1,87%	4,13%	8,78%
Euro Stoxx	4.894,9	0,63%	5,16%	8,26%
FTSE 100	7.682,5	-0,02%	0,88%	-0,66%
DAX	17.735,1	1,79%	4,83%	5,87%
Nikkei	39.910,8	1,73%	10,38%	19,66%
Shanghai	302702,10%	1,68%	10,87%	1,67%
Gelişmekte Olan Ülkeler	1.024,7	0,06%	3,69%	0,09%
BİST - 100	9.097,2	-2,54%	4,98%	21,78%
BİST - 30	9.580,2	-3,05%	3,44%	19,44%
BİST - Bankacılık Endeksi	9.784,6	-4,36%	2,01%	12,24%
Albaraka Türk	4,2	-6,81%	0,24%	10,99%
Döviz Kurları	1.Mar.24	Haftalık D.	Aylık D.	Yılsonuna G.D.
Gelişmekte Olan Ülke Kurları	46,7280	0,32%	-0,64%	-2,94%
USD/TL	31,3540	0,74%	2,84%	6,37%
Euro/TL	34,0503	0,71%	3,25%	4,75%
Sepet/TL	32,7022	0,72%	3,05%	130,46%
Euro/USD	1,0837	-0,13%	0,45%	-1,77%
USD/Yen	150,1200	-0,38%	1,17%	6,57%
GBP/USD	1,2655	-0,24%	0,19%	-0,54%
ABD Dolar Endeksi	103,8610	0,03%	-0,06%	2,50%
LIBOR Getirileri	1.Mar.24	1 Hafta Önce	1 Ay Önce	Yılsonuna G.D.
ABD 3 Aylık	5,59	5,60	5,55	4,77
Avrupa 3 Aylık	3,94	3,95	3,90	2,13
Pound 3 Aylık	5,33	5,33	5,32	3,87
Emtia Fiyatları	1.Mar.24	Haftalık D.	Aylık D.	Yılsonuna G.D.
Bileşik Emtia Fiyat Endeksi	97,22	1,48%	0,56%	-1,36%
Brent (USD/Varil)	83,55	1,24%	8,04%	8,37%
Tarım Fiyatları Endeksi	57,97	-0,23%	-4,44%	-6,86%
Ana Metal Fiyatları Endeksi	137,85	1,28%	0,91%	-3,89%
Altın (USD/Ons)	2.082,92	2,54%	2,12%	0,90%
Tahvil Getirileri	1.Mar.24	1 Hafta Önce	1 Ay Önce	Yılsonuna G.D.
ABD 2 Yıllık	4,531	4,718	4,364	4,426
ABD 10 Yıllık	4,180	4,280	4,020	3,875
Almanya 2 Yıllık	2,890	2,924	2,569	2,764
Almanya 10 Yıllık	2,414	2,440	2,241	2,571
İngiltere 10 Yıllık	4,114	4,162	3,918	3,672
Japonya 10 Yıllık	0,713	0,683	0,669	0,455
Türkiye 10 Yıllık Eurobond	7,635	7,544	7,888	5,587
Türkiye 2 Yıllık	43,100	42,530	43,130	9,970
Türkiye 10 Yıllık	27,26	26,81	27,61	9,83
TCMB Ağırlıklı Ort. Fonlama	46,16	45,02	45,00	9,04
Haftalık ile Fonlama (Milyon TL)	14.000	5.000	2.500	0
Toplam MB Fonlaması (Milyon TL)	61.415	5.060	2.500	183.643
Risk Göstergeleri	1.Mar.24	1 Hafta Önce	1 Ay Önce	Yılsonuna G.D.
VIX	13,11	13,74	13,85	21,67
Türkiye 5 Yıllık CDS	298,75	286,33	325,84	512,27



## Ekonomik Göstergeler

Büyüme Göstergeleri	Aralık 21	Mart 23	Haziran 23	Eylül 23	Aralık 23
GSYH (Milyon Dolar, Cari Fiyatlar)	200,60	262	246	272	296
GSYH (4 Çeyreklik Toplam, Milyar \$)	807,92	906	970	1.022	1.076
Yıllık Büyüme Oranı	9,70	4,0	3,9	6,1	4,0
Sanayi Göstergeleri	2022	Eylül 23	Ekim 23	Kasım 23	Aralık 23
Sanayi Üretimi(TA, Yıllık %Değişim)	-0,37	4,0	1,2	0,1	1,6
İşgücü Göstergeleri	2022	Eylül 23	Ekim 23	Kasım 23	Aralık 23
İşsizlik Oranı(MA, %)	10,3	9,0	8,6	8,9	8,8
Enflasyon Göstergeleri	2022	Ekim 23	Kasım 23	Aralık 23	Ocak 24
Aylık Tüketici Enflasyonu	1,18	3,43	3,28	2,93	6,70
Yıllık Tüketici Enflasyonu	64,27	61,36	61,98	64,77	64,86
Aylık Üretici Enflasyonu	-0,24	1,94	2,81	1,14	4,14
Yıllık Üretici Enflasyonu	97,72	39,39	42,25	44,22	44,20
Ödemeler Dengesi	2022	Eylül 23	Ekim 23	Kasım 23	Aralık 23
Cari İşlemler Dengesi (12 Aylık)	-49.086,00	-51,298	-50,344	-49,075	-45,150
Cari İşlemler Dengesi	-6,02	2,032	0,140	-2,774	-2,091
İhracat (f.o.b)	22.898,75	22.784	22.960	22.962	19.991
İthalat (c.i.f)	32.611,55	29.388	28.916	29.035	26.218
Turizm Gelirleri (Net)	1.494,00	5.033	4.917	2.401	1.696
Sermaye Dengesi	-4.715,00	-495	-2.699	-3.773	-3.182
Doğrudan Yabancı Yatırım (Net)	-486,00	332	-815	-1.017	-317
Portföy Yatırımları (Net)	-756,00	-1.014	654	-5.367	-1.690
Yabancılar TL Cinsi Tahvil Alımları	0,00	0	0	0	2.000
Bankaların Yurtdışı Borçlanması	-269,00	1.617	510	3.957	-401
Bütçe Göstergeleri	2022	Ekim 23	Kasım 23	Aralık 23	Ocak 24
Bütçe Dengesi	-118.616.596,00	-95,46	75,63	-842,53	-150,72
Faiz Dışı Denge	-100.370.900,00	-28,65	170,23	-800,20	-29,63
TCMB Brüt Döviz Rezervleri	94.628,00	136.492	141.060	137.159	131.749
Bankacılık Göstergeleri	44834	Mart 23	Haziran 23	Eylül 23	Aralık 23
Toplam Aktifler	14.344.402	15.844.348	19.102.389	21.098.544	23.519.337
Toplam Krediler	7.576.513	8.513.283	10.003.845	10.703.674	11.671.735
Ticari Krediler/GSYH	7,1%	6,98%	6,91%	6,23%	6,97%
Tüketici Kredileri / GSYH	9,0%	9,62%	9,63%	9,23%	10,29%
Konut	360.075	391.782	438.466	445.908	438.222
Taşıt	49.675	64.538	82.731	88.005	95.943
İhtiyaç	674.803	815.754	864.589	916.096	983.284
Kredi Kartları	673.877	847.227	1.136.181	1.335.970	1.603.095
Toplam Mevduatlar	8.861.858	9.956.251	11.651.281	13.306.491	14.851.970
Döviz Mevduatları (Milyar Dolar)	218.185	211.420	194.425	197.695	201.540
Toplam Özkaynaklar	1.407.074	1.596.091	1.688.411	1.897.863	2.121.581



## Haftalık Ekonomik Takvim

Tarih ve Saat	Ülke	Dünya ve Türkiye Ekonomisinde Gündem	Dönem	Beklenti	Önceki Veri
03/05/24 03:30	Japonya	Hizmet Sektörü Satın Alma Yöneticileri Endeksi	Şubat	--	52,5
03/05/24 04:45	Çin	Hizmet Sektörü Satın Alma Yöneticileri Endeksi	Şubat	52,9	52,7
03/05/24 11:50	Fransa	Hizmet Sektörü Satın Alma Yöneticileri Endeksi (PMI)	Şubat	48	4800,00%
03/05/24 11:50	Fransa	Bileşik Sektörler Satın Alma Yöneticileri Endeksi (PMI)	Şubat	4770,00%	4770,00%
03/05/24 11:55	Almanya	Hizmet Sektörü Satın Alma Yöneticileri Endeksi (PMI)	Şubat	4820,00%	4820,00%
03/05/24 11:55	Almanya	Bileşik Sektörler Satın Alma Yöneticileri Endeksi (PMI)	Şubat	4610,00%	4610,00%
03/05/24 12:00	Euro Bölgesi	Hizmet Sektörü Satın Alma Yöneticileri Endeksi (PMI)	Şubat	50	5000,00%
03/05/24 12:00	Euro Bölgesi	Bileşik Sektörler Satın Alma Yöneticileri Endeksi (PMI)	Şubat	48,9	4890,00%
03/05/24 12:30	İngiltere	Hizmet Sektörü Satın Alma Yöneticileri Endeksi	Şubat	54,3	54,3
03/05/24 13:00	Euro Bölgesi	Yıllık Üretici Enflasyonu	Ocak	-0,001	-0,008
03/05/24 13:00	Euro Bölgesi	Aylık Üretici Enflasyonu	Ocak	-0,081	-0,106
03/05/24 17:45	ABD	Hizmet Sektörü Satın Alma Yöneticileri Endeksi (PMI)	Şubat	51,4	51,3
03/05/24 17:45	ABD	Bileşik Sektörler Satın Alma Yöneticileri Endeksi (PMI)	Şubat	51,4	51,4
03/05/24 18:00	ABD	Fabrika Siparişleri (Aylık Değişimler)	Ocak	-0,029	0,002
03/05/24 18:00	ABD	Dayanıklı Mal Siparişleri (Aylık Değişimler)	Ocak	-0,061	-0,061
03/05/24 18:00	ABD	Çekirdek Dayanıklı Mal Siparişleri (Aylık Değişimler)	Ocak	--	0,001
03/05/24 18:00	ABD	Arz Yönetimi Enstitüsü İmalat Dışı Sektörler Aktivite	Şubat	5300,00%	5340,00%
03/06/24 12:30	İngiltere	İnşaat Sektörü Satın Alma Yöneticileri Endeksi	Şubat	4900,00%	4880,00%
03/06/24 13:00	Euro Bölgesi	Perakende Satışlar (Aylık Değişimler)	Ocak	0,002	-0,011
03/06/24 16:15	ABD	ADP Aylık Özel Sektör İstihdamı (Bin Kişi)	Şubat	150	107
03/06/24 18:00	ABD	JOLTS Açık İş Sayısı (Milyon Kişi)	Ocak	8890	9026
03/06/24 18:00	ABD	Toptan Stoklar (Aylık Değişimler)	Ocak	-0,001	-0,001
03/07/24 10:00	Almanya	Fabrika Siparişleri (Aylık Değişimler)	Ocak	-0,06	0,089
03/07/24 16:15	Euro Bölgesi	Merkez Bankası Politika Faizi	Mart	0,045	0,045
03/07/24 16:30	ABD	Dış Ticaret Dengesi (Milyar Dolar)	Ocak	-63,5	-62,2
03/07/24 16:30	ABD	Tarım Dışı Verimlilik (Yıllıklandırılmış Değişimler)	4Ç	0,031	0,032
03/07/24 16:30	ABD	Birim İşgücü Maliyetleri	4Ç	0,007	0,005
03/07/24 16:30	ABD	Haftalık İşsizlik Maaşı Başvuruları (Bin Kişi)	Mart	218	215
03/08/24 02:30	Japonya	Hanehalkı Harcamaları (Yıllık Değişimler)	Ocak	-0,041	-0,025
03/08/24 02:50	Japonya	Cari İşlemler Dengesi (Milyar Yen)	Ocak	-330,4	744,3
03/08/24 10:00	Almanya	Aylık Üretici Enflasyonu	Ocak	0,001	-0,012
03/08/24 10:00	Almanya	Yıllık Üretici Enflasyonu	Ocak	-0,069	-0,086
03/08/24 10:45	Fransa	Dış Ticaret Dengesi (Milyon Euro)	Ocak	--	-6829
03/08/24 10:45	Fransa	Cari İşlemler Dengesi (Milyar Euro)	Ocak	--	-0,7
03/08/24 13:00	Euro Bölgesi	GSYH Yıllık Büyüme Oranı	4Ç	0,001	0,001
03/08/24 16:30	ABD	Aylık Tarım Dışı İstihdam (Bin Kişi)	Şubat	200	353
03/08/24 16:30	ABD	İşsizlik Oranı	Şubat	0,037	0,037
03/08/24 16:30	ABD	Ortalama Saatlik Kazançlar (Yıllık Değişimler)	Şubat	0,043	0,045
03/09/24 04:30	Çin	Yıllık Üretici Enflasyonu	Şubat	-0,025	-0,025
03/09/24 04:30	Çin	Yıllık Tüketici Enflasyonu	Şubat	0,003	-0,008
03/04/24 10:00	Türkiye	Aylık Tüketici Enflasyonu	Şubat	0,0385	0,067
03/04/24 10:00	Türkiye	Yıllık Tüketici Enflasyonu	Şubat	0,66	0,6486
03/04/24 10:00	Türkiye	Yıllık Çekirdek Tüketici Enflasyonu	Şubat	0,719	0,7048
03/04/24 10:00	Türkiye	Aylık Üretici Enflasyonu	Şubat	--	0,0414
03/04/24 10:00	Türkiye	Yıllık Üretici Enflasyonu	Şubat	--	0,442
03/05/24 14:30	Türkiye	Reel Efektif Döviz Kuru Endeksi	Şubat	--	56,95
03/07/24 14:30	Türkiye	Yurtdışı Yerleşiklerin Net Hisse Senedi Alımı (Milyon Dolar)	Mart	--	-98
03/07/24 17:30	Türkiye	Hazine Nakit Dengesi (Milyar TL)	Şubat	--	-206,8



# Teşekkürler...

[ekonomikarastirmalar@albarakaturk.com.tr](mailto:ekonomikarastirmalar@albarakaturk.com.tr)

*Ömer Emeç*  
*Baş Ekonomist*  
[oemec@albarakaturk.com.tr](mailto:oemec@albarakaturk.com.tr)

*Mustafa Berk Erdal*  
[mustafa.erdal@albarakaturk.com.tr](mailto:mustafa.erdal@albarakaturk.com.tr)

*Rahime Aybike Çalışkan*  
[rcaliskan@albarakaturk.com.tr](mailto:rcaliskan@albarakaturk.com.tr)

*Bersun Turna*  
[bersun.turna@albarakaturk.com.tr](mailto:bersun.turna@albarakaturk.com.tr)

*Muhammed Yasir Aksu*  
[muhammed.aksu@albarakaturk.com.tr](mailto:muhammed.aksu@albarakaturk.com.tr)

Burada belirtilen bilgiler güvenilirliğine ve doğruluğuna inanılan kaynaklardan, okuyucuyu bilgilendirmek amacıyla derlenmiştir. Resmi kaynaklardan alınan bilgilere dayalı yapılan yorumlar ve tahminler, o tarihteki kanımızı yansıtmaktaysa da bu bilgiler, hiçbir şekilde yatırım danışmanlığı faaliyeti olarak değerlendirilemeyecektir. Söz konusu kaynaklardaki hata ve eksikliklerden ve bu bilgilerin kullanılmasından doğabilecek zararlardan dolayı, Albaraka Türk Katılım Bankası A.Ş. hiçbir sorumluluk kabul etmez. İşbu rapor içerisindeki bilgilere ait telif hakkı Bankamıza ait olup, üçüncü kişilerce izinsiz kullanılamaz, çoğaltılamaz veya kopyalanamaz.