

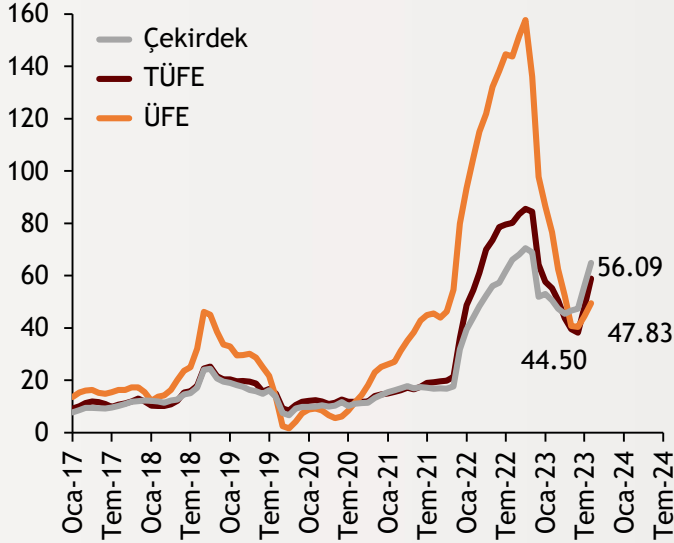


Haftalık Ekonomi Bülteni

04 Eylül 2023

Şekil.1 Enflasyon Göstergeleri

Yıllık % Değişim



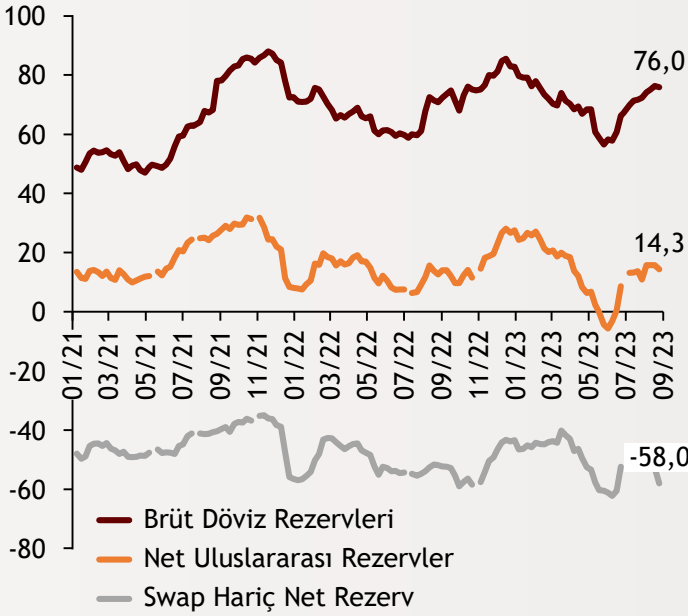
Enflasyon Ağustos'ta aylık yüzde 9,09 oldu

Türkiye İstatistik Kurumu (TÜİK) tarafından açıklanan verilere göre enflasyon Ağustos'ta aylık yüzde 9,09, yıllık bazda ise yüzde 58,94 olarak tahminlerin üstünde gerçekleşti. Tüketici enflasyonu böylece bu yılın en yüksek seviyesine çıkarken harcama gruplarının geneline yayılan fiyat artışları görüldü.

alBaraka
BANKNOT

Şekil.2 TCMB Rezervler

Milyar \$, Son Veri:25.08.2023



Swap hariç net rezervler 5,2 milyar\$ düştü

TCMB toplam net pozisyonu geçtiğimiz 30 işgününde 10,4 milyar dolar düşüş kaydetti. Aynı hafta itibariyle net rezervler 15,7 milyar dolardan 14,3 milyar dolara geriledi. Swap hariç net rezervler ise 5,2 milyar dolar düşüşle eksi 58 milyar dolara düştü.

alBaraka
BANKNOT

Şekil.3 GSYH Büyümesi

% Değişim, Mevsim ve Takvim Etkisinden Arındırılmış

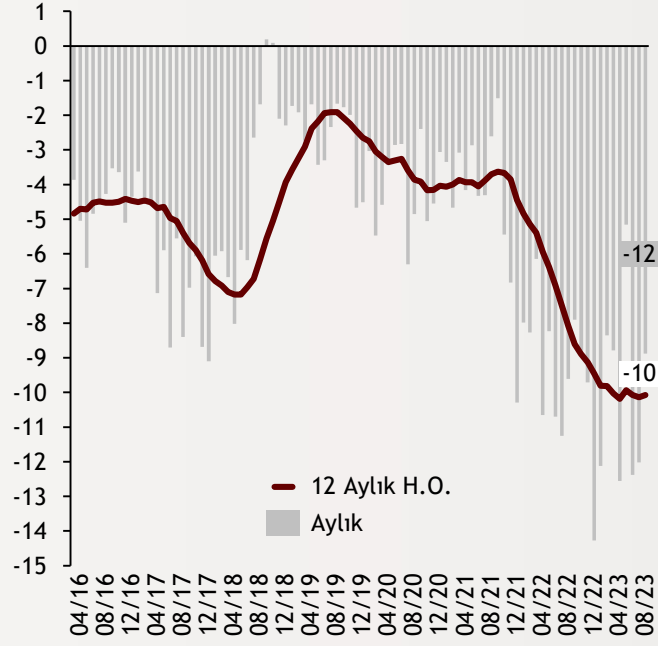


2. Çeyrekte yıllık %3,8 büyüme gerçekleşti

Türkiye İstatistik Kurumu (TÜİK) 2. çeyreğe ilişkin dönemsel gayri yurtiçi hasıla sonuçlarını yayımladı. Türkiye ekonomisi 2023'ün ikinci çeyreğinde piyasa beklentilerine altında olarak yıllık %3,8 oranında büyüme kaydetti. Çeyreklik bazda ise ülke ekonomisi, %3,5 oranında büyüme gerçekleşti. Mevsim ve Takvim etkisinden arındırılmış büyüme ise bayramın etkisiyle %5 olarak kaydedildi.

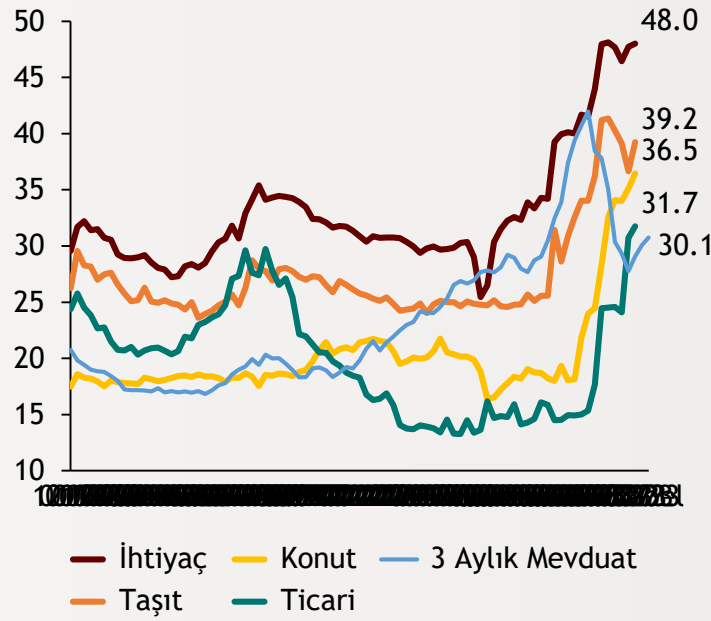
Şekil.4 Dış Ticaret Açığı

Milyar \$



Şekil.5 Mevduat ve Kredi Faizi Farkı

%, Son Veri 25.08.2023



PPK politika faizini yüzde 25'e yükseltti

Türkiye Cumhuriyet Merkez Bankası Para Politikaları Kurulu geçtiğimiz Perşembe günü gerçekleştirdiği toplantıda politika faizini 750 baz puan arttırarak yüzde 17,5'tan yüzde 25'e yükseltti. Böylece tek seferde faiz artırımını rekoru kırılmış oldu. Piyasaların beklentisi faiz artırımının daha düşük bir seviyede gerçekleşeceği yönündeydi.

alBaraka
BANKNOT

Kredi-mevduat faizi farkı pozitifte

TCMB'nin faiz artırımını ile birlikte TL mevduat faizi ile ticari kredi faizleri arasındaki fark uzun bir aradan sonra bankaların lehine döndü. Son üç haftadır pozitifte olan fark mevduat faizlerindeki artışla beraber negatif tarafa doğru geçme ihtimali barındırıyor.

alBaraka
BANKNOT

- **Bakan Şimşek: 2024'te dezenflasyon hız kazanacak:** Hazine ve Maliye Bakanı Mehmet Şimşek, "Bugün Ziraat Bankası liderliğinde ihracatçılarımıza ilave 1 milyar dolarlık ihracat kredi paketini devreye sokan bankalarımızı tebrik ediyorum. Kalıcı refah artışı için ihracatı önceliklendirmeye devam edeceğiz." dedi. 2024 yılında dezenflasyon ve ekonomide yapısal dönüşümün hız kazanacağını belirten Şimşek, "İç talebin yavaşlayacağı bir döneme gireceğiz." ifadesini kullandı.

Finansal Göstergeler

Hisse Senedi Piyasaları	1.Eyl.23	Haftalık D.	Aylık D.	Yılsonuna G.D.
Dünya Borsaları	687.3	1.72%	-0.25%	13.53%
ABD Dow Jones Endeksi	34,837.7	0.80%	-0.65%	5.10%
ABD S&P Endeksi	4,515.8	1.86%	0.84%	17.61%
Nasdaq	15,490.9	2.38%	1.01%	41.60%
Euro Stoxx	4,282.6	-0.26%	-1.16%	13.68%
FTSE 100	7,464.5	#DEĞER!	-1.32%	0.58%
DAX	15,840.3	0.30%	-0.70%	14.30%
Nikkei	32,710.6	1.68%	1.61%	26.23%
Shanghai	3,133.2	1.12%	-4.71%	2.84%
Gelişmekte Olan Ülkeler	985.7	0.78%	-3.18%	3.06%
BİST - 100	8,056.1	1.44%	8.86%	48.78%
BİST - 30	8,553.7	0.20%	6.62%	45.81%
BİST - Bankacılık Endeksi	7,496.8	-0.37%	13.31%	55.00%
Albaraka Türk	4.1	-0.98%	22.29%	22.99%
Döviz Kurları	1.Eyl.23	Haftalık D.	Aylık D.	Yılsonuna G.D.
Gelişmekte Olan Ülke Kurları	47.8650	-0.78%	-0.60%	-4.06%
USD/TL	26.7286	0.83%	-0.87%	43.12%
Euro/TL	28.8102	0.48%	-2.99%	44.86%
Sepet/TL	27.7694	0.65%	-1.99%	95.70%
Euro/USD	1.0780	-0.36%	-2.05%	0.93%
USD/Yen	146.2200	-0.22%	3.15%	11.62%
GBP/USD	1.2590	-0.10%	-1.25%	4.57%
ABD Dolar Endeksi	104.2360	0.17%	2.18%	0.51%
LIBOR Getirileri	1.Eyl.23	1 Hafta Önce	1 Ay Önce	Yılsonuna G.D.
ABD 3 Aylık	5.66	#N/A N/A	5.63	4.77
Avrupa 3 Aylık	3.77	3.77	3.74	2.13
Pound 3 Aylık	5.56	#N/A N/A	5.45	3.87
Emtia Fiyatları	1.Eyl.23	Haftalık D.	Aylık D.	Yılsonuna G.D.
Bileşik Emtia Fiyat Endeksi	106.72	1.01%	0.75%	-5.39%
Brent (USD/Varil)	88.55	4.89%	2.68%	3.26%
Tarım Fiyatları Endeksi	66.82	-1.74%	0.04%	-2.92%
Ana Metal Fiyatları Endeksi	145.08	2.76%	-0.53%	-12.25%
Altın (USD/Ons)	1,940.06	1.04%	-0.15%	6.37%
Tahvil Getirileri	1.Eyl.23	1 Hafta Önce	1 Ay Önce	Yılsonuna G.D.
ABD 2 Yıllık	4.879	5.048	4.764	4.426
ABD 10 Yıllık	4.179	4.202	4.034	3.875
Almanya 2 Yıllık	2.990	3.066	3.014	2.764
Almanya 10 Yıllık	2.549	2.564	2.562	2.571
İngiltere 10 Yıllık	4.428	#N/A N/A	4.380	3.672
Japonya 10 Yıllık	0.626	0.656	0.641	0.455
Türkiye 10 Yıllık Eurobond	8.302	8.302	8.285	5.587
Türkiye 2 Yıllık	20.450	19.430	15.970	9.970
Türkiye 10 Yıllık	21.63	21.56	19.96	9.83
TCMB Ağırlıklı Ort. Fonlama	24.92	17.81	17.50	9.04
Haftalık ile Fonlama (Milyon TL)	89,000	49,000	204,000	0
Toplam MB Fonlaması (Milyon TL)	89,000	49,000	204,000	183,643
Risk Göstergeleri	1.Eyl.23	1 Hafta Önce	1 Ay Önce	Yılsonuna G.D.
VIX	13.09	15.08	17.10	21.67
Türkiye 5 Yıllık CDS	378.96	399.22	393.60	512.27



Ekonomik Göstergeler

Büyüme Göstergeleri	Aralık 22	Haziran 22	Eylül 22	Aralık 22	Mart 23
GSYH (Milyon Dolar, Cari Fiyatlar)	241.97	181	220	242	263
GSYH (4 Çeyreklik Toplam, Milyar \$)	843.16	799	829	843	906
Yıllık Büyüme Oranı	3.50	7.7	3.9	3.5	4.0
Sanayi Göstergeleri	2021	Ocak 23	Şubat 23	Mart 23	Nisan 23
Sanayi Üretimi(TA,Yıllık %Değişim)	14.41	4.6	-8.2	0.4	-1.2
İşgücü Göstergeleri	2021	Şubat 23	Mart 23	Nisan 23	Mayıs 23
İşsizlik Oranı(MA, %)	13.1	10.0	10.0	10.2	9.5
Enflasyon Göstergeleri	2021	Mart 23	Nisan 23	Mayıs 23	Haziran 23
Aylık Tüketici Enflasyonu	13.58	2.29	2.39	0.04	3.92
Yıllık Tüketici Enflasyonu	36.08	50.51	43.68	39.59	38.21
Aylık Üretici Enflasyonu	19.08	0.44	0.81	0.65	6.50
Yıllık Üretici Enflasyonu	79.89	62.45	52.11	40.76	40.42
Ödemeler Dengesi	2021	Ocak 23	Şubat 23	Mart 23	Nisan 23
Cari İşlemler Dengesi (12 Aylık)	-37.30	-51.852	-55.620	-54.944	-57.804
Cari İşlemler Dengesi	-3.17	-10.348	-9.071	-4.903	-5.404
İhracat (f.o.b)	22,233.32	18,590	23,588	19,298	21,659
İthalat (c.i.f)	29,064.82	30,701	31,937	28,069	34,186
Turizm Gelirleri (Net)	1,671.00	2,420	1,735	2,067	2,198
Sermaye Dengesi	-13,742.00	-10,897	-8,350	-8,135	-9,096
Doğrudan Yabancı Yatırım (Net)	-656.00	-139	-512	-470	-784
Portföy Yatırımları (Net)	1,995.00	-469	-236	1,036	1,204
Yabancılar TL Cinsi Tahvil Alımları	0.00	0	0	1,500	2,341
Bankaların Yurtdışı Borçlanması	-229.00	-851	1,124	31	289
Bütçe Göstergeleri	2021	Şubat 23	Mart 23	Nisan 23	Mayıs 23
Bütçe Dengesi	-145,743,183.00	-170.56	-47.22	-132.47	118.91
Faiz Dışı Denge	-136,783,444.00	-136.34	-2.15	-97.97	221.62
TCMB Brüt Döviz Rezervleri	94,628.00	122,422	114,883	98,457	108,586
Bankacılık Göstergeleri	2021	Eylül 22	Aralık 22	Mart 23	Haziran 23
Toplam Aktifler	10,158,052	13,099,876	14,344,402	15,844,348	16,846,448
Toplam Krediler	5,499,603	6,831,741	7,576,513	8,513,283	9,232,818
Ticari Krediler/GSYH	10.4%	8.60%	8.09%	7.83%	8.64%
Tüketici Kredileri / GSYH	12.4%	10.47%	10.24%	10.80%	12.19%
Konut	310,966	354,392	360,075	391,782	432,835
Taşıt	14,559	31,347	49,675	64,538	80,015
İhtiyaç	477,686	578,412	674,803	815,754	853,990
Kredi Kartları	349,557	525,551	673,877	847,227	1,051,798
Toplam Mevduatlar	5,972,340	8,052,541	8,861,858	9,956,251	10,355,711
Döviz Mevduatları (Milyar Dolar)	236,442	233,466	218,185	211,420	201,819
Toplam Özkaynaklar	913,019	1,188,813	1,407,074	1,596,091	1,606,765



Haftalık Ekonomik Takvim

Tarih ve Saat	Ülke	Dünya Ekonomisinde Gündem	Dönem	Beklenti	Önceki Veri
09/05/23 02:30	Japonya	Hanehalkı Harcamaları (Yıllık Değişimler)	Temmuz	-2.5%	-4.2%
09/05/23 03:30	Japonya	Hizmet Sektörü Satın Alma Yöneticileri Endeksi	Ağustos	--	54.3
09/05/23 04:45	Çin	Hizmet Sektörü Satın Alma Yöneticileri Endeksi	Ağustos	53.5	54.1
09/05/23 10:50	Fransa	Hizmet Sektörü Satın Alma Yöneticileri Endeksi (PMI)	Ağustos	46.7	46.7
09/05/23 10:50	Fransa	Bileşik Sektörler Satın Alma Yöneticileri Endeksi (PMI)	Ağustos	46.6	46.6
09/05/23 10:55	Almanya	Hizmet Sektörü Satın Alma Yöneticileri Endeksi (PMI)	Ağustos	47.3	47.3
09/05/23 10:55	Almanya	Bileşik Sektörler Satın Alma Yöneticileri Endeksi (PMI)	Ağustos	44.7	44.7
09/05/23 11:00	Euro Bölgesi	Hizmet Sektörü Satın Alma Yöneticileri Endeksi (PMI)	Ağustos	48.3	48.3
09/05/23 11:00	Euro Bölgesi	Bileşik Sektörler Satın Alma Yöneticileri Endeksi (PMI)	Ağustos	47.0	47.0
09/05/23 11:30	İngiltere	Hizmet Sektörü Satın Alma Yöneticileri Endeksi	Ağustos	48.7	48.7
09/05/23 12:00	Euro Bölgesi	Yıllık Üretici Enflasyonu	Temmuz	-0.5%	-0.4%
09/05/23 12:00	Euro Bölgesi	Aylık Üretici Enflasyonu	Temmuz	-7.6%	-3.4%
09/05/23 17:00	ABD	Fabrika Siparişleri (Aylık Değişimler)	Temmuz	-2.5%	2.3%
09/05/23 17:00	ABD	Dayanıklı Mal Siparişleri (Aylık Değişimler)	Temmuz	--	-5.2%
09/05/23 17:00	ABD	Çekirdek Dayanıklı Mal Siparişleri (Aylık Değişimler)	Temmuz	--	0.1%
09/06/23 09:00	Almanya	Fabrika Siparişleri (Aylık Değişimler)	Temmuz	-4.0%	7.0%
09/06/23 11:30	İngiltere	İnşaat Sektörü Satın Alma Yöneticileri Endeksi	Ağustos	49.8	51.7
09/06/23 12:00	Euro Bölgesi	Perakende Satışlar (Aylık Değişimler)	Temmuz	-0.2%	-0.3%
09/06/23 15:30	ABD	Dış Ticaret Dengesi (Milyar Dolar)	Temmuz	-68	65.5
09/06/23 16:45	ABD	Hizmet Sektörü Satın Alma Yöneticileri Endeksi (PMI)	Ağustos	51.2	51.0
09/06/23 16:45	ABD	Bileşik Sektörler Satın Alma Yöneticileri Endeksi (PMI)	Ağustos	--	50.4
09/06/23 17:00	ABD	Arz Yönetimi Enstitüsü İmalat Dışı Sektörler Aktivite	Ağustos	52.5	52.7
09/07/23 09:45	Fransa	Dış Ticaret Dengesi (Milyon Euro)	Temmuz	--	-6713
09/07/23 09:45	Fransa	Cari İşlemler Dengesi (Milyar Euro)	Temmuz	--	0.8
09/07/23 12:00	Euro Bölgesi	GSYH Yıllık Büyüme Oranı	2Ç	0.6%	0.6%
09/07/23 15:30	ABD	Tarım Dışı Verimlilik (Yıllıklandırılmış Değişimler)	2Ç	3.4%	3.7%
09/07/23 15:30	ABD	Haftalık İşsizlik Maaşı Başvuruları (Bin Kişi)	Eylül	234	228
09/07/23 15:30	ABD	Birim İşgücü Maliyetleri	2Ç	1.9%	1.6%
09/07/23	Çin	Dış Ticaret Dengesi (Milyar Dolar)	Ağustos	73.90	80.60
09/08/23 02:50	Japonya	GSYH Yıllıklandırılmış Büyüme Oranı	2Ç	5.6%	6.0%
09/08/23 02:50	Japonya	Cari İşlemler Dengesi (Milyar Yen)	Temmuz	2245.9	1508.8
09/08/23 09:00	Almanya	Aylık Tüketici Enflasyonu	Ağustos	0.3%	0.3%
09/08/23 09:00	Almanya	Yıllık Tüketici Enflasyonu	Ağustos	6.1%	6.1%
09/08/23 17:00	ABD	Toptan Stoklar (Aylık Değişimler)	Temmuz	-0.1%	-0.1%
09/09/23 04:30	Çin	Yıllık Tüketici Enflasyonu	Ağustos	0.1%	-0.3%
09/09/23 04:30	Çin	Yıllık Üretici Enflasyonu	Ağustos	-2.8%	-4.4%
Tarih ve Saat	Ülke	Türkiye Ekonomisinde Gündem	Dönem	Beklenti	Önceki Veri
09/04/23 10:00	Türkiye	Aylık Tüketici Enflasyonu	Ağustos	6.50%	9.49%
09/04/23 10:00	Türkiye	Yıllık Tüketici Enflasyonu	Ağustos	55.90%	47.83%
09/04/23 10:00	Türkiye	Yıllık Çekirdek Tüketici Enflasyonu	Ağustos	61.70%	56.09%
09/04/23 10:00	Türkiye	Aylık Üretici Enflasyonu	Ağustos	--	8.23%
09/04/23 10:00	Türkiye	Yıllık Üretici Enflasyonu	Ağustos	--	44.50%
09/05/23 14:30	Türkiye	Reel Efektif Döviz Kuru Endeksi	Ağustos	--	48.82
09/07/23 14:30	Türkiye	Yurtdışı Yerleşiklerin Net Hisse Senedi Alımı (Milyon Dolar)	Eylül	--	-341
09/07/23 17:30	Türkiye	Hazine Nakit Dengesi (Milyar TL)	Ağustos	--	19.3



Teşekkürler...

ekonomikarastirmalar@albarakaturk.com.tr

Ömer Emeç
Baş Ekonomist
oemec@albarakaturk.com.tr

Mustafa Berk Erdal
mustafa.erdal@albarakaturk.com.tr

Rahime Aybike Çalışkan
rcaliskan@albarakaturk.com.tr

Abdullah Tarık Ömeroğlu
abdullah.omeroglu@albarakaturk.com.tr

Bersun Turna
bersun.turna@albarakaturk.com.tr

Abdulbaki Korucu
abdulbaki.korucu@albarakaturk.com.tr

Muhammed Yasir Aksu
muhammed.aksu@albarakaturk.com.tr

Burada belirtilen bilgiler güvenilirliğine ve doğruluğuna inanılan kaynaklardan, okuyucuyu bilgilendirmek amacıyla derlenmiştir. Resmi kaynaklardan alınan bilgilere dayalı yapılan yorumlar ve tahminler, o tarihteki kanımızı yansıtmaktaysa da bu bilgiler, hiçbir şekilde yatırım danışmanlığı faaliyeti olarak değerlendirilemeyecektir. Söz konusu kaynaklardaki hata ve eksikliklerden ve bu bilgilerin kullanılmasından doğabilecek zararlardan dolayı, Albaraka Türk Katılım Bankası A.Ş. hiçbir sorumluluk kabul etmez. İşbu rapor içerisindeki bilgilere ait telif hakkı Bankamıza ait olup, üçüncü kişilerce izinsiz kullanılamaz, çoğaltılamaz veya kopyalanamaz.