

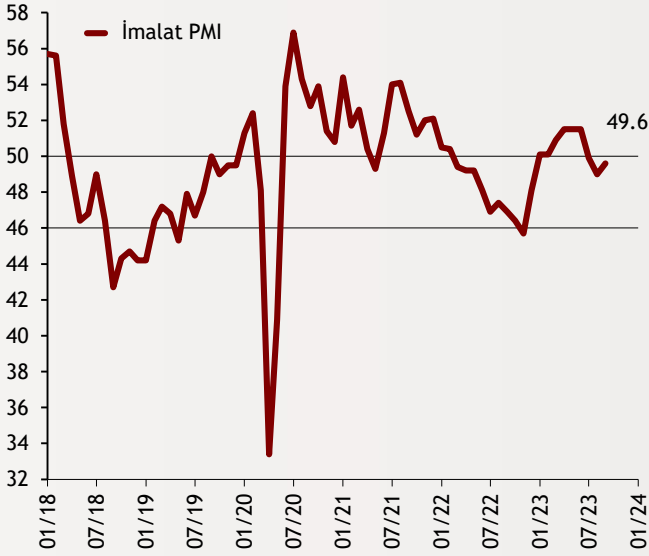


Haftalık Ekonomi Bülteni

02 Ekim 2023

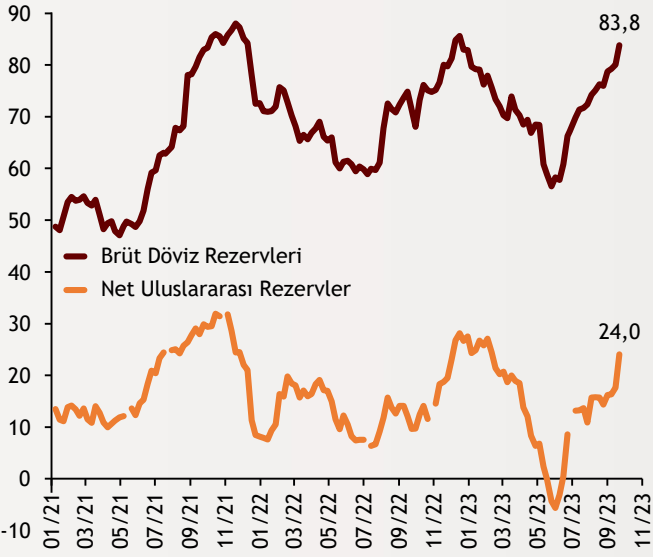
Şekil.1 İmalat PMI Endeksi

Eylül 2023



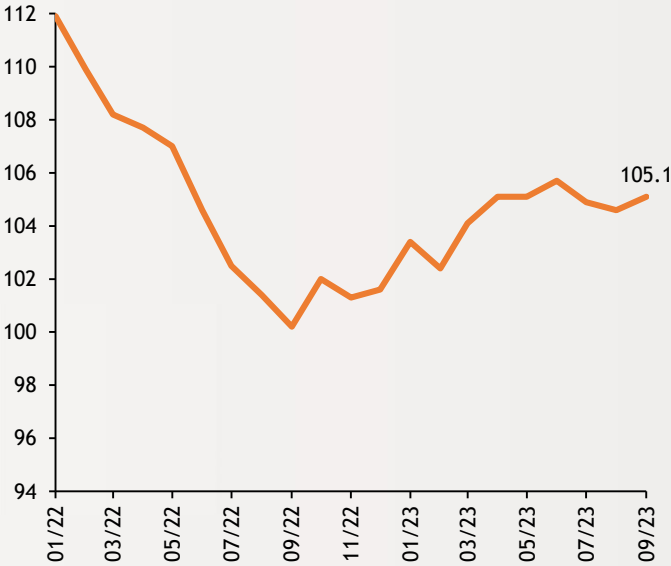
Şekil.2 TCMB Rezervler

Milyar Dolar, Son Veri: 15.09.2023



Şekil.3 Reel Kesim Güven Endeksi

Mevsimsellikten Arındırılmış, Endeks, Eylül 2023

Kaynak: TCMB,
TÜİK, İSO

İmalat PMI Endeksi 49,6 olarak kaydedildi

İstanbul Sanayi Odası imalat satın alma yöneticileri endeksi (PMI) Eylül'de 49,6 oldu. Endeks verilerinde imalat sektörünün performansının üçüncü çeyrek boyunca zayıflama kaydettiği görülürken üretim üst üste üç ay yavaşlamakla birlikte bu yavaşlama ılımlı düzeyde ve bir önceki anket dönemine göre düşük oranda kaydedildi. PMI endeksi için büyüme eşik değeri 50 kabul edilse de 46-47 üzeri Türkiye için büyüme anlamına geliyor.

alBaraka
BANKNOT

Brüt rezervler 4 milyar dolar arttı

Türkiye Cumhuriyet Merkez Bankası'nın (TCMB) rezervlerindeki artış ivmesi devam ediyor. TCMB verilerine göre 22 Eylül haftasında brüt rezervler bir önceki haftaya göre 4 milyar dolar artışla 125,5 milyar seviyesine ulaştı. Böylece 17 Mart haftasından bu yana rezervlerde en yüksek seviye kaydedildi.

alBaraka
BANKNOT

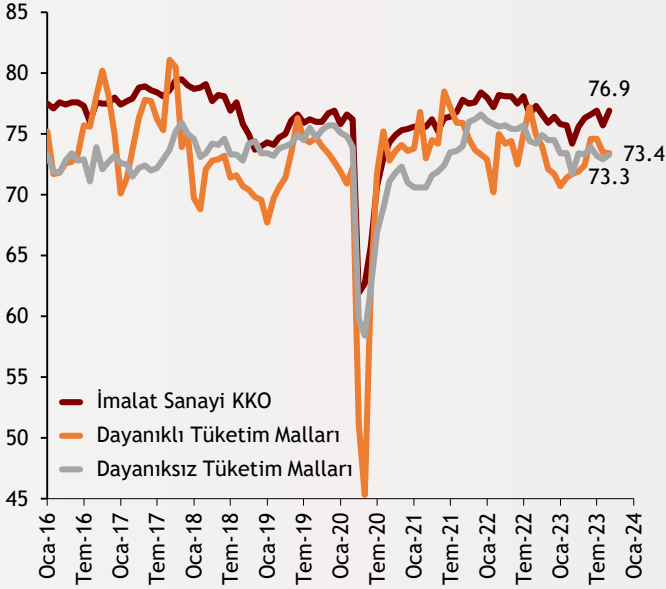
Reel Kesim Güven Endeksinde yükseliş

Türkiye Cumhuriyet Merkez Bankası (TCMB) tarafından eylül ayına ilişkin İktisadi Yönelim İstatistikleri ve mevsimsellikten arındırılmış Reel Kesim Güven Endeksi 105,1 seviyesinde kaydedildi. Diğer yandan mevsim etkisi ile birlikte Eylül'de bir önceki aya kıyasla 0,6 puan azalarak 104,4 seviyesinde gerçekleşti.

alBaraka
BANKNOT

Şekil.4 Kapasite Kullanım Oranı

Endeks Son Veri: Eylül 2023



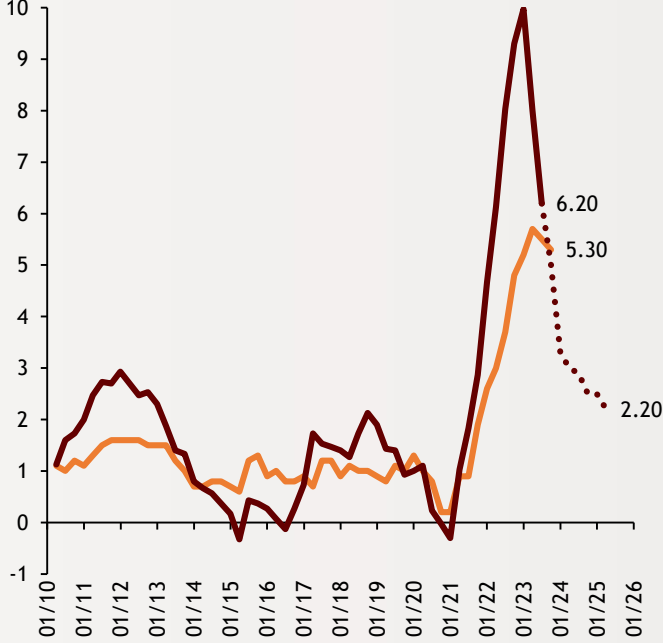
Kapasite Kullanım Oranı Eylül'de yükseldi

Türkiye Cumhuriyet Merkez Bankası'nın (TCMB) verilerine göre, imalat sanayisi genelinde kapasite kullanım oranı, Eylül'de bir önceki aya kıyasla 1,2 puan artarak yüzde 77,3'e yükseldi. Mevsimsel etkilerden arındırılmış kapasite kullanım oranı da (KKO-MA) bir önceki aya göre 1,2 puan yükselerek yüzde 76,9 oldu.

alBaraka
BANKNOT

Şekil.5 Euro Bölgesi Enflasyon Oranları

Yıllık % Değişim, Eylül 2023



Euro bölgesinde enflasyon düşüştü

Euro Bölgesi'nde TÜFE, Eylül'de yıllık bazda yüzde 4,3 artış gösterdi. Avrupa İstatistik Ofisi, Euro Bölgesi'nin Eylül ayına ilişkin enflasyon öncü verilerini yayımladı. Verilere göre, Euro Bölgesi'nde Ağustos'ta yüzde 5,2 olan yıllık enflasyon, eylülde yüzde 4,3, seviyesinde belirlendi. Yıllık enflasyon verisinin piyasa beklentilerinin altında kalması dikkati çekti.

alBaraka
BANKNOT

- **S&P Türkiye'nin kredi notunu revize etti:** S&P, Türkiye'nin kredi notunu "B" olarak teyit ederken, kredi notu görünümünü "negatif"ten "durağan"a çevirdi. Açıklamada siyasi belirsizliğin ortadan kalkmasıyla 2026'ya kadar yeni ekibin Türkiye ekonomisini dış borçla finanse edilen tüketimden uzaklaştırarak daha dengeli dış ve mali hesaplara, daha kabul edilebilir enflasyon seviyelerine doğru yeniden dengeleyeceği öngörüldü.

Finansal Göstergeler

Hisse Senedi Piyasaları	29.Eyl.23	Haftalık D.	Aylık D.	Yılsonuna G.D.
Dünya Borsaları	656.8	-0.88%	-4.43%	8.50%
ABD Dow Jones Endeksi	33,507.5	-1.47%	-3.82%	1.09%
ABD S&P Endeksi	4,288.1	-1.14%	-5.04%	11.68%
Nasdaq	14,715.2	-0.39%	-5.79%	34.51%
Euro Stoxx	4,174.7	0.17%	-2.52%	10.04%
FTSE 100	7,608.1	-0.21%	1.92%	2.10%
DAX	15,386.6	-0.12%	-2.86%	10.51%
Nikkei	31,857.6	-2.51%	-2.61%	21.71%
Shanghai	3,102.3	-0.96%	-1.07%	0.69%
Gelişmekte Olan Ülkeler	952.8	-0.48%	-3.34%	-0.38%
BİST - 100	8,334.9	0.36%	3.46%	51.29%
BİST - 30	8,797.4	0.92%	2.85%	47.98%
BİST - Bankacılık Endeksi	8,656.8	4.23%	15.47%	72.18%
Albaraka Türk	4.2	3.72%	2.96%	24.78%
Döviz Kurları	29.Eyl.23	Haftalık D.	Aylık D.	Yılsonuna G.D.
Gelişmekte Olan Ülke Kurları	47.0320	-0.15%	-1.74%	-5.79%
USD/TL	27.4223	0.82%	2.60%	46.80%
Euro/TL	29.0007	0.55%	0.66%	45.76%
Sepet/TL	28.2115	0.68%	1.59%	98.81%
Euro/USD	1.0573	-0.19%	-1.92%	-1.07%
USD/Yen	149.3700	0.33%	2.15%	14.12%
GBP/USD	1.2199	-0.10%	-3.11%	1.07%
ABD Dolar Endeksi	106.1740	0.17%	1.86%	2.57%
LIBOR Getirileri	29.Eyl.23	1 Hafta Önce	1 Ay Önce	Yılsonuna G.D.
ABD 3 Aylık	5.66	5.65	5.66	4.77
Avrupa 3 Aylık	3.95	3.98	3.77	2.13
Pound 3 Aylık	5.41	5.39	5.56	3.87
Emtia Fiyatları	29.Eyl.23	Haftalık D.	Aylık D.	Yılsonuna G.D.
Bileşik Emtia Fiyat Endeksi	104.84	-0.86%	-1.77%	-6.97%
Brent (USD/Varil)	95.31	2.17%	7.63%	7.94%
Tarım Fiyatları Endeksi	63.50	-2.41%	-4.97%	-7.54%
Ana Metal Fiyatları Endeksi	144.37	2.73%	-0.49%	-12.26%
Altın (USD/Ons)	1,848.63	-3.51%	-4.71%	1.13%
Tahvil Getirileri	29.Eyl.23	1 Hafta Önce	1 Ay Önce	Yılsonuna G.D.
ABD 2 Yıllık	5.044	5.125	4.879	4.426
ABD 10 Yıllık	4.571	4.533	4.179	3.875
Almanya 2 Yıllık	3.203	3.237	2.990	2.764
Almanya 10 Yıllık	2.839	2.798	2.549	2.571
İngiltere 10 Yıllık	4.437	4.323	4.428	3.672
Japonya 10 Yıllık	0.752	0.725	0.626	0.455
Türkiye 10 Yıllık Eurobond	8.722	8.544	8.302	5.587
Türkiye 2 Yıllık	29.740	28.470	20.450	9.970
Türkiye 10 Yıllık	27.15	26.18	21.63	9.83
TCMB Ağırlıklı Ort. Fonlama	31.00	27.00	24.92	9.04
Haftalık ile Fonlama (Milyon TL)	64,000	5,000	89,000	0
Toplam MB Fonlaması (Milyon TL)	193,396	5,000	89,000	183,643
Risk Göstergeleri	29.Eyl.23	1 Hafta Önce	1 Ay Önce	Yılsonuna G.D.
VIX	17.52	16.90	13.09	21.67
Türkiye 5 Yıllık CDS	398.45	383.39	378.96	512.27



Ekonomik Göstergeler

Büyüme Göstergeleri	Aralık 22	Haziran 22	Eylül 22	Aralık 22	Mart 23
GSYH (Milyon Dolar, Cari Fiyatlar)	242	181	220	242	263
GSYH (4 Çeyreklik Toplam, Milyar \$)	843	799	829	843	906
Yıllık Büyüme Oranı	3.5	7.7	3.9	3.5	4.0
Sanayi Göstergeleri	2021	Ocak 23	Şubat 23	Mart 23	Nisan 23
Sanayi Üretimi(TA,Yıllık %Değişim)	14.41	4.6	-8.2	0.4	-1.2
İşgücü Göstergeleri	2021	Şubat 23	Mart 23	Nisan 23	Mayıs 23
İşsizlik Oranı(MA, %)	13.1	10.0	10.0	10.2	9.5
Enflasyon Göstergeleri	2021	Mart 23	Nisan 23	Mayıs 23	Haziran 23
Aylık Tüketici Enflasyonu	13.58	2.29	2.39	0.04	3.92
Yıllık Tüketici Enflasyonu	36.08	50.51	43.68	39.59	38.21
Aylık Üretici Enflasyonu	19.08	0.44	0.81	0.65	6.50
Yıllık Üretici Enflasyonu	79.89	62.45	52.11	40.76	40.42
Ödemeler Dengesi	2021	Ocak 23	Şubat 23	Mart 23	Nisan 23
Cari İşlemler Dengesi (12 Aylık)	-37.30	-51.852	-55.620	-54.944	-57.804
Cari İşlemler Dengesi	-3.17	-10.348	-9.071	-4.903	-5.404
İhracat (f.o.b)	22,233.32	18,590	23,588	19,298	21,659
İthalat (c.i.f)	29,064.82	30,701	31,937	28,069	34,186
Turizm Gelirleri (Net)	1,671.00	2,420	1,735	2,067	2,198
Sermaye Dengesi	-13,742.00	-10,897	-8,350	-8,135	-9,096
Doğrudan Yabancı Yatırım (Net)	-656.00	-139	-512	-470	-784
Portföy Yatırımları (Net)	1,995.00	-469	-236	1,036	1,204
Yabancılar TL Cinsi Tahvil Alımları	0.00	0	0	1,500	2,341
Bankaların Yurtdışı Borçlanması	-229.00	-851	1,124	31	289
Bütçe Göstergeleri	2021	Şubat 23	Mart 23	Nisan 23	Mayıs 23
Bütçe Dengesi	-145,743,183.00	-170.56	-47.22	-132.47	118.91
Faiz Dışı Denge	-136,783,444.00	-136.34	-2.15	-97.97	221.62
TCMB Brüt Döviz Rezervleri	94,628.00	122,422	114,883	98,457	108,586
Bankacılık Göstergeleri	2021	Eylül 22	Aralık 22	Mart 23	Haziran 23
Toplam Aktifler	10,158,052	13,099,876	14,344,402	15,844,348	16,846,448
Toplam Krediler	5,499,603	6,831,741	7,576,513	8,513,283	9,232,818
Ticari Krediler/GSYH	10.4%	8.60%	8.09%	7.83%	8.64%
Tüketici Kredileri / GSYH	12.4%	10.47%	10.24%	10.80%	12.19%
Konut	310,966	354,392	360,075	391,782	432,835
Taşıt	14,559	31,347	49,675	64,538	80,015
İhtiyaç	477,686	578,412	674,803	815,754	853,990
Kredi Kartları	349,557	525,551	673,877	847,227	1,051,798
Toplam Mevduatlar	5,972,340	8,052,541	8,861,858	9,956,251	10,355,711
Döviz Mevduatları (Milyar Dolar)	236,442	233,466	218,185	211,420	201,819
Toplam Özkaynaklar	913,019	1,188,813	1,407,074	1,596,091	1,606,765



Haftalık Ekonomik Takvim

Tarih ve Saat	Ülke	Dünya ve Türkiye Ekonomisinde Gündem	Dönem	Beklenti	Önceki Veri
10/02/23 02:50	Japonya	Tankan Büyük İşletmeler İmalat Sektörü Güven Endeksi	3Ç	6	5
10/02/23 02:50	Japonya	Tankan Büyük İşletmeler İmalat Dışı Sektörler Güven Endeksi	3Ç	24	23
10/02/23 03:30	Japonya	İmalat Sanayi Satın Alma Yöneticileri Endeksi	Eylül	--	48.6
10/02/23 10:50	Fransa	İmalat Sanayi Satın Alma Yöneticileri Endeksi (PMI)	Eylül	43.6	43.6
10/02/23 10:55	Almanya	İmalat Sanayi Satın Alma Yöneticileri Endeksi (PMI)	Eylül	39.8	39.8
10/02/23 11:00	Euro Bölgesi	İmalat Sanayi Satın Alma Yöneticileri Endeksi (PMI)	Eylül	43.4	43.4
10/02/23 11:30	İngiltere	İmalat Sanayi Satın Alma Yöneticileri Endeksi	Eylül	44.2	44.2
10/02/23 16:45	ABD	İmalat Sanayi Satın Alma Yöneticileri Endeksi (PMI)	Eylül	48.9	48.9
10/02/23 17:00	ABD	İnşaat Harcamaları (Aylık Değişimler)	Ağustos	0.50%	0.70%
10/02/23 17:00	ABD	Arz Yönetimi Enstitüsü İmalat Sanayi Aktivite Endeksi	Eylül	47.9	47.6
10/03/23 17:00	ABD	JOLTS Açık İş Sayısı (Milyon Kişi)	Ağustos	8.83	8.82
10/04/23 03:30	Japonya	Hizmet Sektörü Satın Alma Yöneticileri Endeksi	Eylül	--	53.3
10/04/23 10:50	Fransa	Hizmet Sektörü Satın Alma Yöneticileri Endeksi (PMI)	Eylül	43.9	43.9
10/04/23 10:50	Fransa	Bileşik Sektörler Satın Alma Yöneticileri Endeksi (PMI)	Eylül	43.5	43.5
10/04/23 10:55	Almanya	Hizmet Sektörü Satın Alma Yöneticileri Endeksi (PMI)	Eylül	49.8	49.8
10/04/23 10:55	Almanya	Bileşik Sektörler Satın Alma Yöneticileri Endeksi (PMI)	Eylül	46.2	46.2
10/04/23 11:00	Euro Bölgesi	Hizmet Sektörü Satın Alma Yöneticileri Endeksi (PMI)	Eylül	48.4	48.4
10/04/23 11:00	Euro Bölgesi	Bileşik Sektörler Satın Alma Yöneticileri Endeksi (PMI)	Eylül	47.1	47.1
10/04/23 11:30	İngiltere	Hizmet Sektörü Satın Alma Yöneticileri Endeksi	Eylül	47.2	47.2
10/04/23 12:00	Euro Bölgesi	Perakende Satışlar (Aylık Değişimler)	Ağustos	-0.50%	-0.20%
10/04/23 12:00	Euro Bölgesi	Yıllık Üretici Enflasyonu	Ağustos	0.60%	-0.50%
10/04/23 12:00	Euro Bölgesi	Aylık Üretici Enflasyonu	Ağustos	-11.60%	-7.60%
10/04/23 15:15	ABD	ADP Aylık Özel Sektör İstihdamı (Bin Kişi)	Eylül	150	177
10/04/23 16:45	ABD	Hizmet Sektörü Satın Alma Yöneticileri Endeksi (PMI)	Eylül	50.2	50.2
10/04/23 16:45	ABD	Bileşik Sektörler Satın Alma Yöneticileri Endeksi (PMI)	Eylül	50.1	50.1
10/04/23 17:00	ABD	Fabrika Siparişleri (Aylık Değişimler)	Ağustos	0.40%	-2.10%
10/04/23 17:00	ABD	Dayanıklı Mal Siparişleri (Aylık Değişimler)	Ağustos	0.20%	0.20%
10/04/23 17:00	ABD	Çekirdek Dayanıklı Mal Siparişleri (Aylık Değişimler)	Ağustos	--	0.90%
10/04/23 17:00	ABD	Arz Yönetimi Enstitüsü İmalat Dışı Sektörler Aktivite	Eylül	53.5	54.5
10/05/23 11:30	İngiltere	İnşaat Sektörü Satın Alma Yöneticileri Endeksi	Eylül	50	50.8
10/05/23 15:30	ABD	Dış Ticaret Dengesi (Milyar Dolar)	Ağustos	-60.4	-65
10/05/23 15:30	ABD	Haftalık İşsizlik Maaşı Başvuruları (Bin Kişi)	Eylül	210	204
10/06/23 02:30	Japonya	Hanehalkı Harcamaları (Yıllık Değişimler)	Ağustos	-3.90%	-5.00%
10/06/23 09:00	Almanya	Fabrika Siparişleri (Aylık Değişimler)	Ağustos	1.50%	-11.70%
10/06/23 09:45	Fransa	Dış Ticaret Dengesi (Milyon Euro)	Ağustos	--	-8089
10/06/23 09:45	Fransa	Cari İşlemler Dengesi (Milyar Euro)	Ağustos	--	-2
10/06/23 15:30	ABD	Aylık Tarım Dışı İstihdam (Bin Kişi)	Eylül	165	187
10/06/23 15:30	ABD	İşsizlik Oranı	Eylül	3.70%	3.80%
10/06/23 15:30	ABD	Ortalama Saatlik Kazançlar (Yıllık Değişimler)	Eylül	4.30%	4.30%
10/02/23 10:00	Türkiye	İmalat Sanayi Satın Alma Yöneticileri Endeksi	Eylül	--	49
10/03/23 10:00	Türkiye	Aylık Tüketici Enflasyonu	Eylül	4.78%	9.09%
10/03/23 10:00	Türkiye	Yıllık Tüketici Enflasyonu	Eylül	0.616	0.5894
10/03/23 10:00	Türkiye	Yıllık Çekirdek Tüketici Enflasyonu	Eylül	67.20%	64.85%
10/03/23 10:00	Türkiye	Aylık Üretici Enflasyonu	Eylül	--	0.0589
10/03/23 10:00	Türkiye	Yıllık Üretici Enflasyonu	Eylül	--	49.41%
10/04/23 14:30	Türkiye	Reel Efektif Döviz Kuru Endeksi	Eylül	--	52.5
10/05/23 14:30	Türkiye	Yurtdışı Yerleşiklerin Net Hisse Senedi Alımı (Milyon Dolar)	Eylül	--	7400.00%
10/06/23 17:30	Türkiye	Hazine Nakit Dengesi (Milyar TL)	Eylül	--	61.9



Teşekkürler...

ekonomikarastirmalar@albarakaturk.com.tr

Ömer Emeç
Baş Ekonomist
oemec@albarakaturk.com.tr

Mustafa Berk Erdal
mustafa.erdal@albarakaturk.com.tr

Rahime Aybike Çalışkan
rcaliskan@albarakaturk.com.tr

Abdullah Tarık Ömeroğlu
abdullah.omeroglu@albarakaturk.com.tr

Bersun Turna
bersun.turna@albarakaturk.com.tr

Abdulbaki Korucu
abdulbaki.korucu@albarakaturk.com.tr

Muhammed Yasir Aksu
muhammed.aksu@albarakaturk.com.tr

Burada belirtilen bilgiler güvenilirliğine ve doğruluğuna inanılan kaynaklardan, okuyucuyu bilgilendirmek amacıyla derlenmiştir. Resmi kaynaklardan alınan bilgilere dayalı yapılan yorumlar ve tahminler, o tarihteki kanımızı yansıtmaktaysa da bu bilgiler, hiçbir şekilde yatırım danışmanlığı faaliyeti olarak değerlendirilemeyecektir. Söz konusu kaynaklardaki hata ve eksikliklerden ve bu bilgilerin kullanılmasından doğabilecek zararlardan dolayı, Albaraka Türk Katılım Bankası A.Ş. hiçbir sorumluluk kabul etmez. İşbu rapor içerisindeki bilgilere ait telif hakkı Bankamıza ait olup, üçüncü kişilerce izinsiz kullanılamaz, çoğaltılamaz veya kopyalanamaz.