

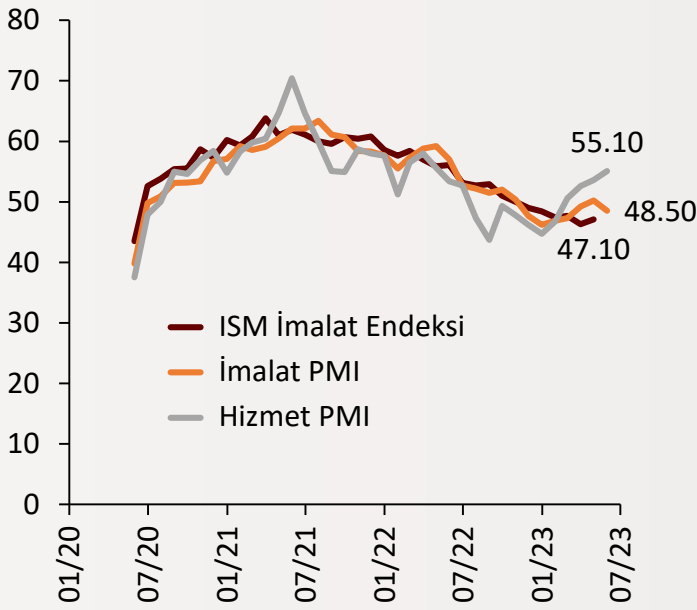


Haftalık Ekonomi Bülteni

29 Mayıs 2023

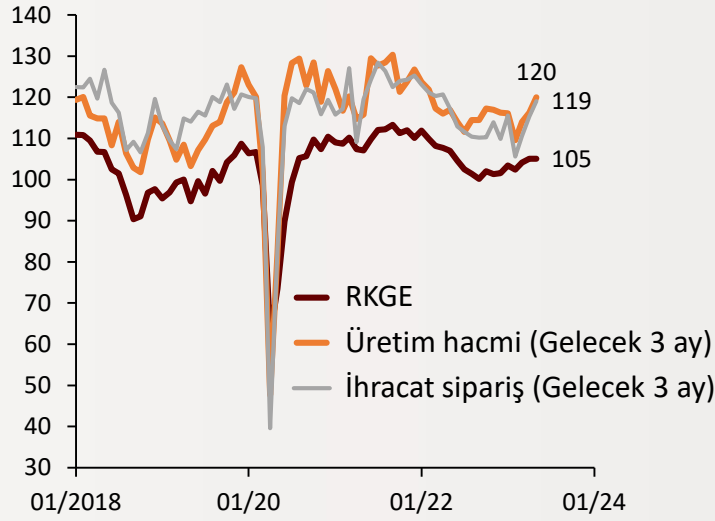
Şekil.1 ABD PMI Endeksleri

Eşik Değer = 50



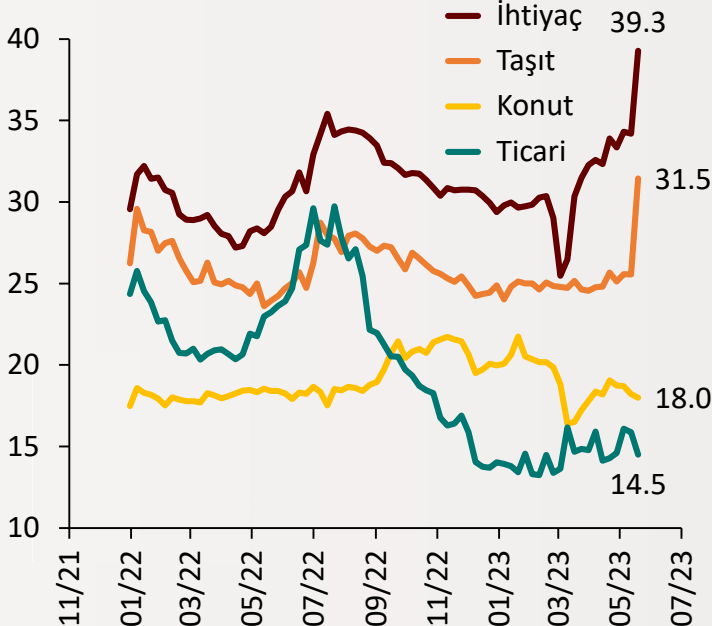
Şekil.2 Reel Kesim Güven Endeksi

Mevsimsellikten Arındırılmış, Endeks Değeri, Mayıs 2023



Şekil.3 TL Kredi Faiz Oranları

%, Son Veri 18.05.2023



ABD PMI Mayıs'ta yükseldi

ABD'de Mayıs ayı hizmetler PMI, bir önceki aya göre 53,6'dan 55,1'e yükseldi. Bu durum enflasyon ve faiz oranlarına rağmen ekonomideki tüketimin iyi bir performans sergilediğini gösteriyor. Hizmet performansı, bileşik seviyenin 53,4'ten 54,5'e yükselmesine yardımcı olurken, imalat 50'nin altına düşerek bu ay 48,5'e geriledi. İş dünyası beklentileri de bir yılın en yüksek seviyesine çıkarken, enflasyonun maldan hizmete kayması endişe kaynağı olmaya devam ediyor.

alBaraka
BANKNOT

Reel kesim güven endeksi Mayıs ayında arttı

Merkez Bankası verilerine göre göre reel kesim güven endeksi, Mayıs ayında 0,3 puan artarak 108,3'e yükseldi. Mevsimsellikten arındırılmış reel kesim güven endeksi (RKGE-MA) Mayıs ayında, bir önceki aya göre değişmeyerek 105,1 seviyesinde gerçekleşti. Geleceğe dair ihracat sipariş miktarı, üretim hacmi ve son üç aydaki toplam sipariş miktarı endeksi olumlu etkiledi. İmalat sanayisinde mevsimsel etkilerden arındırılmış Kapasite Kullanım Oranı bir önceki aya göre 0,7 puan artarak yüzde 76,3 oldu.

alBaraka
BANKNOT

İhtiyaç kredisi faizlerinde yeni zirve

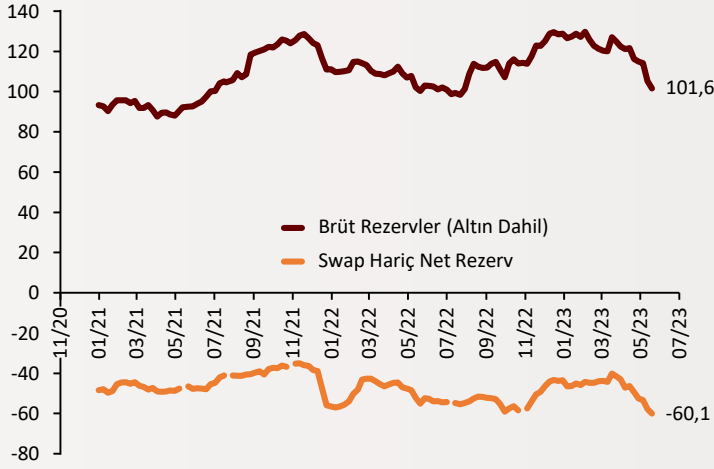
Türkiye Cumhuriyet Merkez Bankası verilerine göre TL kredi faizleri tarihi zirveye yaklaştı. ortalama ihtiyaç kredisi faizleri 25 Mayıs haftasında yüzde 39,3 seviyesine yükseldi. Böylelikle ihtiyaç kredisi faizleri Ekim 2018'den bu yana en yüksek seviyeye çıktı. Tüketici kredilerinde büyüme ivmesi ise faizlerdeki çıkışa rağmen devam ediyor.

alBaraka

BANKNOT

Şekil.4 TCMB Rezerv Miktarı

Milyar \$



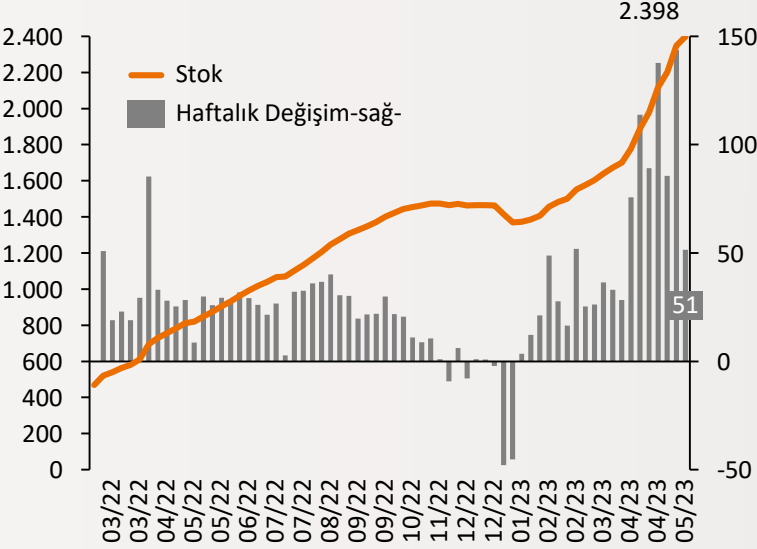
TCMB rezervlerinde son durum

Türkiye Cumhuriyet Merkez Bankası'nın brüt Döviz rezervleri geçen hafta da düşüş kaydetti. TCMB verilerine göre, 26 Mayıs haftasında brüt döviz rezervleri 101,5 milyar dolara geriledi. Bir önceki hafta brüt döviz rezervleri 105,1 milyar dolar olarak kaydedilmişti. Swaplar hariç net rezervler ise eksi 57,8 milyardan eksi 60,1 milyar dolara geriledi.

alBaraka
BANKNOT

Şekil.5 KKM Hesapları

Milyar TL



Kur Korumalı Mevduatta artış sürüyor

Bankacılık Düzenleme ve Denetleme Kurumu (BDDK) verilerine göre, KKM'de yükseliş trendi sürüyor. Geçen hafta kur korumalı mevduatlar 50 milyar TL artışla 2,4 trilyon TL'ye çıktı. Bu rakamlar ışığında bakıldığında KKM'deki artışın devam ettiğini görmekteyiz. Kur korumalı mevduatlarda bulunan toplam büyüklük 120 milyar dolar seviyesine ulaştı.

alBaraka
BANKNOT

- **Cumhurbaşkanlığı 2. tur seçimleri gerçekleşti:** Türkiye'de 28 Mayıs'ta gerçekleştirilen cumhurbaşkanlığı 2. tur seçimlerinde sandıklar açıldı. Cumhurbaşkanlığı Hükümet Sistemi ile ilk kez 2. tur deneyimi yaşayan Türkiye, Recep Tayyip Erdoğan'ı bir kez daha Cumhurbaşkanı seçti. Erdoğan geçerli oyların yüzde 52,16'sını alırken, Kemal Kılıçdaroğlu yüzde 47,84 oy oranında kaldı. Cumhurbaşkanı Recep Tayyip Erdoğan ikinci tur Cumhurbaşkanlığı seçimini önde tamamlayarak iktidarını beş yıl daha uzatırken zafer konuşmasında "uluslararası itibara sahip bir finans yönetimi" mesajı verdi.

Finansal Göstergeler

Hisse Senedi Piyasaları	26.May.23	Haftalık D.	Aylık D.	Yılsonuna G.D.
Dünya Borsaları	653.1	0.0	0.0	7.87%
ABD Dow Jones Endeksi	33,093.3	-1.00%	-0.63%	-0.16%
ABD S&P Endeksi	4,205.5	0.0	0.0	9.53%
Nasdaq	14,298.4	2.51%	9.46%	30.70%
Euro Stoxx	4,337.5	-1.32%	-0.23%	13.77%
FTSE 100	7,627.2	-1.67%	-2.87%	2.35%
DAX	15,984.0	-1.79%	1.19%	14.43%
Nikkei	30,916.3	0.35%	8.80%	19.69%
Shanghai	3,212.5	-2.16%	-1.58%	4.28%
Gelişmekte Olan Ülkeler	972.9	0.0	0.0	1.72%
BİST - 100	4,580.7	-1.64%	-4.24%	-13.15%
BİST - 30	5,057.2	-1.66%	-3.76%	-11.07%
BİST - Bankacılık Endeksi	3,964.3	-2.35%	-7.87%	-18.73%
Albaraka Türk	2.4	0.00%	-12.82%	-25.37%
Döviz Kurları	26.May.23	Haftalık D.	Aylık D.	Yılsonuna G.D.
Gelişmekte Olan Ülke Kurları	50.1070	0.00%	-0.61%	0.18%
USD/TL	19.9722	0.81%	2.82%	7.38%
Euro/TL	21.4048	-0.04%	-0.14%	8.02%
Sepet/TL	20.6885	0.37%	1.26%	45.80%
Euro/USD	1.0723	-0.76%	-2.88%	0.04%
USD/Yen	140.6000	1.90%	5.18%	6.94%
GBP/USD	1.2344	-0.81%	-1.00%	2.18%
ABD Dolar Endeksi	104.2060	0.98%	2.70%	0.72%
LIBOR Getirileri	26.May.23	1 Hafta Önce	1 Ay Önce	Yılsonuna G.D.
ABD 3 Aylık	5.48	5.39	5.27	4.77
Avrupa 3 Aylık	3.46	3.42	3.24	2.13
Pound 3 Aylık	4.89	4.73	4.59	3.87
Emtia Fiyatları	26.May.23	Haftalık D.	Aylık D.	Yılsonuna G.D.
Bileşik Emtia Fiyat Endeksi	100.08	-0.98%	-3.26%	-11.28%
Brent (USD/Varil)	76.95	1.81%	-0.95%	-11.13%
Tarım Fiyatları Endeksi	65.10	1.04%	-2.84%	-5.41%
Ana Metal Fiyatları Endeksi	142.48	-2.12%	-6.38%	-13.82%
Altın (USD/Ons)	1,946.46	-1.59%	-2.14%	6.78%
Tahvil Getirileri	26.May.23	1 Hafta Önce	1 Ay Önce	Yılsonuna G.D.
ABD 2 Yıllık	4.562	4.266	3.951	4.426
ABD 10 Yıllık	3.798	3.673	3.449	3.875
Almanya 2 Yıllık	2.942	2.757	2.772	2.764
Almanya 10 Yıllık	2.538	2.428	2.397	2.571
İngiltere 10 Yıllık	4.334	3.996	3.729	3.672
Japonya 10 Yıllık	0.422	0.399	0.465	0.455
Türkiye 10 Yıllık Eurobond	10.1		8.955	5.587
Türkiye 2 Yıllık	11.120	7.970	14.4	9.970
Türkiye 10 Yıllık	9.09	9.85	12.3	9.83
TCMB Ağırlıklı Ort. Fonlama	9.1	8.99	8.58	9.04
Haftalık ile Fonlama (Milyon TL)	375,426.0	331,270	350,262	0
Toplam MB Fonlaması (Milyon TL)	622,056.0	493,235	371,299	183,643
Risk Göstergeleri	26.May.23	1 Hafta Önce	1 Ay Önce	Yılsonuna G.D.
VIX	17.95	16.81	18.84	21.67
Türkiye 5 Yıllık CDS	663.86	665.59	553.45	512.27



Ekonomik Göstergeler

Büyüme Göstergeleri	Aralık 21	Mart 22	Haziran 22	Eylül 22	Aralık 22
GSYH (Milyon Dolar, Cari Fiyatlar)	200.33	181	220	242	263
GSYH (4 Çeyreklik Toplam, Milyar \$)	807.11	799	829	843	906
Yıllık Büyüme Oranı	9.60	7.5	7.7	3.9	3.5
Sanayi Göstergeleri	2021	Ekim 22	Kasım 22	Aralık 22	Ocak 23
Sanayi Üretimi(TA, Yıllık %Değişim)	14.42	3.3	-1.1	-0.4	4.5
İşgücü Göstergeleri	2021	Ekim 22	Kasım 22	Aralık 22	Ocak 23
İşsizlik Oranı(MA, %)	13.1	10.2	10.2	10.3	9.7
Enflasyon Göstergeleri	2021	Kasım 22	Aralık 22	Ocak 23	Şubat 23
Aylık Tüketici Enflasyonu	13.58	2.88	1.18	6.65	3.15
Yıllık Tüketici Enflasyonu	36.08	84.39	64.27	57.68	55.18
Aylık Üretici Enflasyonu	19.08	0.74	-0.24	4.15	1.56
Yıllık Üretici Enflasyonu	79.89	136.02	97.72	86.46	76.61
Ödemeler Dengesi	2021	Ekim 22	Kasım 22	Aralık 22	Ocak 23
Cari İşlemler Dengesi (12 Aylık)	-37.30	-44.030	-45.992	-48.726	-51.686
Cari İşlemler Dengesi	-3.17	-0.853	-4.066	-5.908	-9.849
İhracat (f.o.b)	22,233.32	21,311	21,877	22,911	19,369
İthalat (c.i.f)	29,064.82	29,202	30,655	32,610	33,606
Turizm Gelirleri (Net)	1,671.00	4,745	2,403	1,468	2,454
Sermaye Dengesi	-13,742.00	1,646	-1,746	-4,779	-9,983
Doğrudan Yabancı Yatırım (Net)	-656.00	-828	-866	-376	-223
Portföy Yatırımları (Net)	1,995.00	191	-538	-828	-490
Yabancılar TL Cinsi Tahvil Alımları	0.00	0	0	0	0
Bankaların Yurtdışı Borçlanması	-229.00	-557	-1,541	-250	-947
Bütçe Göstergeleri	2021	Kasım 22	Aralık 22	Ocak 23	Şubat 23
Bütçe Dengesi	-145,743,183.00	108.31	-118.62	-32.24	-170.56
Faiz Dışı Denge	-136,783,444.00	132.71	-100.37	-10.88	-136.34
TCMB Brüt Döviz Rezervleri	94,628.00	122,600	128,754	127,139	121,169
Bankacılık Göstergeleri	2021	Mart 22	Haziran 22	Eylül 22	Aralık 22
Toplam Aktifler	7,046,833	10,158,052	11,713,882	13,099,876	14,344,402
Toplam Krediler	4,035,983	5,499,603	6,274,841	6,831,741	7,576,513
Ticari Krediler/GSYH	9.5%	8.51%	7.97%	7.18%	8.09%
Tüketici Kredileri / GSYH	12.8%	10.17%	9.56%	8.75%	10.24%
Konut	282,831	310,966	346,952	354,392	360,075
Taşıt	14,347	14,559	23,895	31,347	49,675
İhtiyaç	439,325	477,686	542,932	578,412	674,803
Kredi Kartları	271,345	349,557	433,966	525,551	673,877
Toplam Mevduatlar	4,106,751	5,972,340	6,796,195	8,052,541	8,861,858
Döviz Mevduatları (Milyar Dolar)	253,820	236,442	231,654	233,466	218,185
Toplam Özkaynaklar	654,943	913,019	1,027,520	1,188,813	1,407,074



Haftalık Ekonomik Takvim

Tarih ve Saat	Ülke	Dünya Ekonomisinde Gündem	Dönem	Beklenti	Önceki Veri
05/30/23 02:30	Japonya	#YOK	Nisan	2.7%	2.8%
05/30/23 11:00	Euro Bölgesi	M3 Para Arzı (Yıllık Değişimler)	Nisan	2.0%	2.5%
05/30/23 12:00	Euro Bölgesi	Tüketici Güven Endeksi	Mayıs	--	-17.4
05/30/23 12:00	Euro Bölgesi	Ekonomik Güven Endeksi	Mayıs	98.8	99.3
05/30/23 16:00	ABD	Konut Fiyatları (Yıllık Değişimler)	Mart	-1.70%	0.36%
05/30/23 17:00	ABD	Conference Board Tüketici Güven Endeksi	Mayıs	99.0	101.3
05/30/23 17:30	ABD	Dallas Fed İmalat Sanayi Aktivite Endeksi	Mayıs	-18.0	-23.4
05/31/23 02:50	Japonya	Perakende Satışlar (Aylık Değişimler)	Nisan	0.5%	0.6%
05/31/23 02:50	Japonya	Sanayi Üretimi (Yıllık Değişimler)	Nisan	1.9%	-0.6%
05/31/23 04:30	Çin	İmalat Sanayi Satın Alma Yöneticileri Endeksi (PMI)	Mayıs	49.5	49.2
05/31/23 09:45	Fransa	Yıllık Tüketici Enflasyonu	Mayıs	5.5%	5.9%
05/31/23 09:45	Fransa	Aylık Üretici Enflasyonu	Nisan	--	12.9%
05/31/23 09:45	Fransa	GSYH Yıllık Büyüme Oranı	1Ç	0.8%	0.8%
05/31/23 10:55	Almanya	İşsizlik Oranı	Mayıs	5.6%	5.6%
05/31/23 15:00	Almanya	Yıllık Tüketici Enflasyonu	Mayıs	6.5%	7.2%
05/31/23 16:45	ABD	Chicago Satın Alma Yöneticileri Endeksi	Mayıs	47.2	48.6
05/31/23 17:00	ABD	JOLTS Açık İş Sayısı (Milyon Kişi)	Nisan	9439	9590
06/01/23 03:30	Japonya	İmalat Sanayi Satın Alma Yöneticileri Endeksi	Mayıs	--	50.8
06/01/23 04:45	Çin	İmalat Sanayi Satın Alma Yöneticileri Endeksi	Mayıs	49.5	49.5
06/01/23 10:50	Fransa	İmalat Sanayi Satın Alma Yöneticileri Endeksi (PMI)	Mayıs	46.1	46.1
06/01/23 10:55	Almanya	İmalat Sanayi Satın Alma Yöneticileri Endeksi (PMI)	Mayıs	42.9	42.9
06/01/23 11:00	Euro Bölgesi	İmalat Sanayi Satın Alma Yöneticileri Endeksi (PMI)	Mayıs	44.6	44.6
06/01/23 11:30	İngiltere	İmalat Sanayi Satın Alma Yöneticileri Endeksi	Mayıs	46.9	46.9
06/01/23 12:00	Euro Bölgesi	Aylık Tüketici Enflasyonu	Mayıs	0.2%	0.6%
06/01/23 15:15	ABD	ADP Aylık Özel Sektör İstihdamı (Bin Kişi)	Mayıs	165	296
06/01/23 15:30	ABD	Birim İşgücü Maliyetleri	1Ç	6.2%	6.3%
06/01/23 15:30	ABD	Haftalık İşsizlik Maaşı Başvuruları (Bin Kişi)	--	235	229
06/01/23 16:45	ABD	İmalat Sanayi Satın Alma Yöneticileri Endeksi (PMI)	Mayıs	48.5	48.5
06/01/23 17:00	ABD	İnşaat Harcamaları (Aylık Değişimler)	Nisan	0.2%	0.3%
06/01/23 17:00	ABD	Arz Yönetimi Enstitüsü İmalat Sanayi Aktivite Endeksi	Mayıs	47.0	47.1
06/02/23 15:30	ABD	Aylık Tarım Dışı İstihdam (Bin Kişi)	Mayıs	190	253
06/02/23 15:30	ABD	İşsizlik Oranı	Mayıs	3.5%	3.4%
06/02/23 15:30	ABD	Ortalama Saatlik Kazançlar (Yıllık Değişimler)	Mayıs	4.4%	4.4%
Tarih ve Saat	Ülke	Türkiye Ekonomisinde Gündem	Dönem	Beklenti	Önceki Veri
05/29/23 10:00	Türkiye	Ekonomik Güven Endeksi	Mayıs	--	102.2
05/30/23 10:00	Türkiye	Dış Ticaret Dengesi (Milyar Dolar)	Nisan	-8.80	-8.34
06/01/23 10:00	Türkiye	İmalat Sanayi Satın Alma Yöneticileri Endeksi	Mayıs	--	51.5
06/01/23 14:30	Türkiye	Yurtdışı Yerleşiklerin Net Hisse Senedi Alımı (Milyon Dolar)	--	--	-28



Teşekkürler...

ekonomikarastirmalar@albarakaturk.com.tr

Ömer Emeç

Baş Ekonomist

oemec@albarakaturk.com.tr

Mustafa Berk Erdal

mustafa.erdal@albarakaturk.com.tr

Rahime Aybike Çalışkan

rcaliskan@albarakaturk.com.tr

Abdullah Tarık Ömeroğlu

abdullah.omeroglu@albarakaturk.com.tr

Abdülbaki Korucu

abdulbaki.korucu@albarakaturk.com.tr

Burada belirtilen bilgiler güvenilirliğine ve doğruluğuna inanılan kaynaklardan, okuyucuyu bilgilendirmek amacıyla derlenmiştir. Resmi kaynaklardan alınan bilgilere dayalı yapılan yorumlar ve tahminler, o tarihteki kanımızı yansıtmaktaysa da bu bilgiler, hiçbir şekilde yatırım danışmanlığı faaliyeti olarak değerlendirilemeyecektir. Söz konusu kaynaklardaki hata ve eksikliklerden ve bu bilgilerin kullanılmasından doğabilecek zararlardan dolayı, Albaraka Türk Katılım Bankası A.Ş. hiçbir sorumluluk kabul etmez. İşbu rapor içerisindeki bilgilere ait telif hakkı Bankamıza ait olup, üçüncü kişilerce izinsiz kullanılamaz, çoğaltılamaz veya kopyalanamaz.