

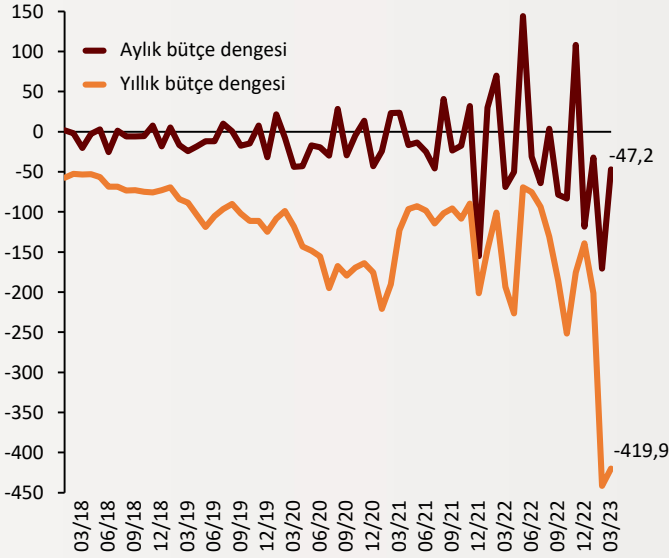


Haftalık Ekonomi Bülteni

25 Nisan 2023

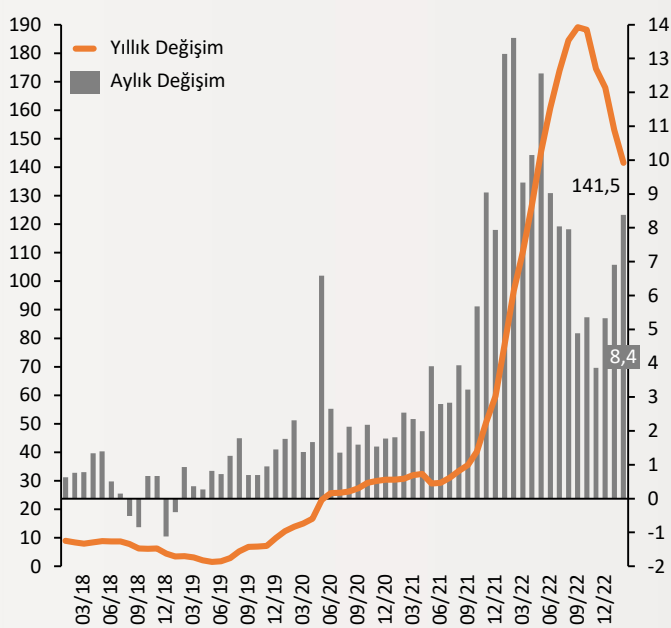
Şekil.1 Bütçe Dengesi

Aylık ve yıllık bütçe dengesi , Milyar TL



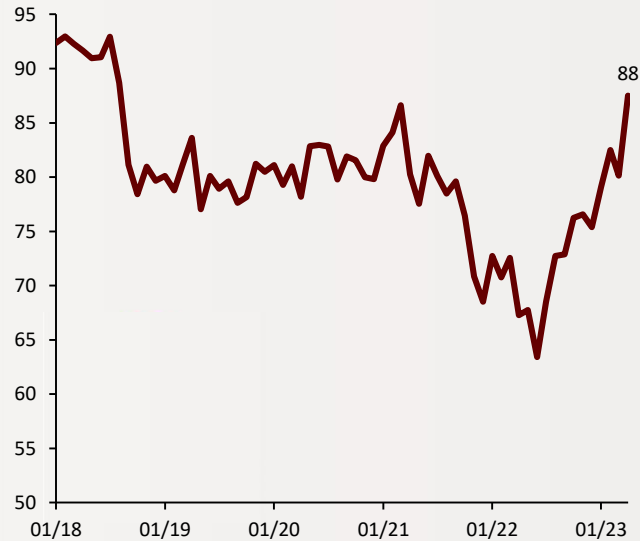
Şekil.2 Konut Fiyat Endeksi

Aylık ve yıllık konut fiyat endeksi, %



Şekil.3 Tüketici Güven Endeksi

Nisan ayı tüketici güven endeksi, %



Bütçe dengesi açıklandı

Merkezi yönetim bütçe dengesi Mart ayı verisi açıklandı. Bütçe giderleri yıllık %48,5 artışla 334 milyar TL, bütçe gelirleri yıllık %83,9 artışla 286,8 milyar TL ve bütçe açığı 47,2 milyar TL olarak gerçekleşti.. Depremden ötürü Şubat ayında vergi gelirlerindeki düşüşle bütçe açığı 170,6 milyar TL'ye yükselmişti. Böylece 3 aylık açık 250 milyar TL oldu. Kur korumalı mevduat için ise Mart ayında bütçeden aktarım yapılmadı.

alBaraka
BANKNOT

Şubat ayı konut fiyat endeksi yayımlandı

Türkiye Cumhuriyet Merkez Bankası (TCMB) tarafından Şubat 2023 dönemine ilişkin Konut Fiyat Endeksi verileri açıklandı. 2023 yılı Şubat ayında bir önceki aya göre % 8,4 oranında artan konut fiyat endeksi, bir önceki yılın aynı ayı baz alındığında ise nominal olarak % 141,5, reel olarak % 56,3 oranında artmıştır. Buna göre 8 ayın en hızlı artışı gözlemlenmiştir.

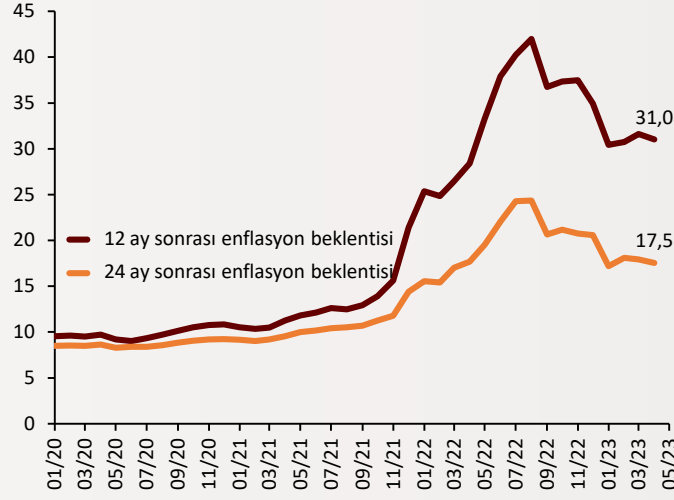
alBaraka
BANKNOT

Tüketici güven endeksinde artış

Türkiye İstatistik Kurumu (TÜİK), Nisan ayına ilişkin tüketici güven endeksi verilerini açıkladı. Buna göre, TÜİK ve Türkiye Cumhuriyet Merkez Bankası işbirliğiyle yürütülen "Tüketici Eğilim Anketi" sonuçlarından hesaplanan mevsim etkilerinden arındırılmış tüketici güven endeksi, Nisan ayında bir önceki aya kıyasla % 9,2 arttı. Mart ayında 80,1 olan endeks, Nisan ayında 87,5 olarak kayıtlara geçti. Tüketici eğilim anketi depremden ötürü geçen ay yapılamazken Nisan ayı için ise depremden etkilenen bölgeler dahil, 81 ilde gerçekleştirildi.

Şekil.4 Enflasyon Beklentisi

12 ve 24 aylık Tüfe beklentisi, %



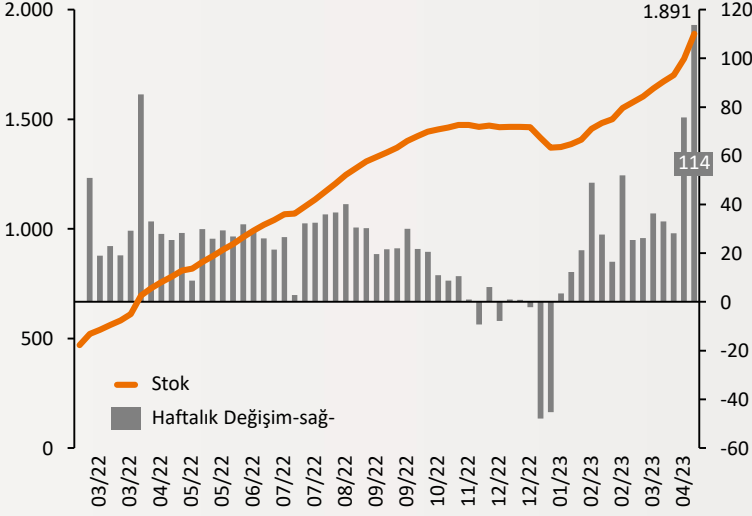
Piyasa katılımcılar anketi yayımlandı

TCMB Nisan ayı piyasa katılımcıları anketine göre katılımcıların cari yıl sonu TÜFE beklentisi bir önceki anket döneminde %37,72 iken, bu dönemde %37,77 olmuştur. 12 ay sonrası TÜFE beklentisi bir önceki anket döneminde %31,63 iken, bu dönemde %31,02 olmuştur. TCMB bir hafta vadeli repo ihale faiz oranı cari ay sonu beklentisi bir önceki dönemde olduğu gibi bu dönemde de %8,50 olarak gerçekleşmiştir. Katılımcıların GSYH 2023 yılı büyüme beklentisi bir önceki anket döneminde ve bu anket döneminde %3,5 olarak gerçekleşmiştir.

alBaraka
BANKNOT

Şekil.5 KKM Hesapları

Milyar TL



KKM'de yeni rekor

Bankacılık Düzenleme ve Denetleme Kurumu'nun 14 Nisan ile biten haftaya ilişkin verilerine göre bankalardaki kur korumalı mevduat hesabı hacmi 1 haftada 113.7 milyar lira artarak 1 trilyon 890 milyar 584 milyon liraya çıktı. 1 haftada 113.7 milyar liralık artış yeni rekor olarak kaydedildi. Bunun yanı sıra Merkez Bankası verilerine göre 7 Nisan haftasında 13.8 milyar dolar olan net uluslararası rezervler 14 Nisan haftasında 12 milyar dolara indi. 1.8 milyar dolarlık düşüş yaşandı.

alBaraka
BANKNOT

- **Euro Bölgesi enflasyon verisi açıklandı:** Avrupa İstatistik Ofisi (Eurostat), Avrupa Birliği (AB) ve Euro Bölgesi'nin Mart ayı enflasyon nihai verilerini yayımladı. Buna göre, Euro Bölgesi'nde Şubat ayında %8,5 olan yıllık enflasyon, Mart ayında %6,9 olarak ölçüldü. Euro Bölgesi'nin öncü verilerinde de mart ayı enflasyonu yıllık %6,9 olarak açıklanmıştı. Nihai veriler öncü verileri teyit etti. Söz konusu veriye göre, AB üyesi 11 ülkede enflasyonda çift haneler gözlemlendi.

Finansal Göstergeler

Hisse Senedi Piyasaları	21.Nis.23	Haftalık D.	Aylık D.	Yılsonuna G.D.
Dünya Borsaları	652,6	0,0	0,0	7,80%
ABD Dow Jones Endeksi	33.809,0	-0,23%	5,55%	2,00%
ABD S&P Endeksi	4.133,5	0,0	0,0	7,66%
Nasdaq	13.000,8	-0,42%	3,45%	18,84%
Euro Stoxx	4.408,6	0,41%	5,07%	15,98%
FTSE 100	7.914,1	0,54%	4,59%	6,11%
DAX	15.881,7	0,47%	4,37%	14,03%
Nikkei	28.564,4	0,25%	4,00%	9,58%
Shanghai	3.301,3	-1,11%	1,09%	6,03%
Gelişmekte Olan Ülkeler	980,7	0,0	0,0	2,55%
BİST - 100	5.012,3	-2,40%	2,15%	-7,96%
BİST - 30	5.516,1	-2,69%	2,25%	-6,22%
BİST - Bankacılık Endeksi	4.537,6	-1,20%	-1,38%	-8,85%
Albaraka Türk	2,9	-3,72%	11,33%	-14,63%
Döviz Kurları	21.Nis.23	Haftalık D.	Aylık D.	Yılsonuna G.D.
Gelişmekte Olan Ülke Kurları	50,5510	-0,52%	0,37%	1,22%
USD/TL	19,3997	0,18%	1,89%	3,75%
Euro/TL	21,3454	0,21%	3,19%	6,83%
Sepet/TL	20,3726	0,20%	2,56%	43,57%
Euro/USD	1,0986	-0,05%	1,20%	2,68%
USD/Yen	134,1600	0,28%	2,07%	2,46%
GBP/USD	1,2432	0,15%	1,34%	2,95%
ABD Dolar Endeksi	101,8220	0,27%	-0,51%	-1,74%
LIBOR Getirileri	21.Nis.23	1 Hafta Önce	1 Ay Önce	Yılsonuna G.D.
ABD 3 Aylık	5,26	5,26	5,08	4,77
Avrupa 3 Aylık	3,26	3,18	3,00	2,13
Pound 3 Aylık	4,59	4,49	4,39	3,87
Emtia Fiyatları	21.Nis.23	Haftalık D.	Aylık D.	Yılsonuna G.D.
Bileşik Emtia Fiyat Endeksi	105,58	-2,08%	2,93%	-6,53%
Brent (USD/Varil)	81,66	-5,39%	6,48%	-5,60%
Tarım Fiyatları Endeksi	68,09	-1,47%	3,36%	-0,83%
Ana Metal Fiyatları Endeksi	156,98	-1,50%	1,16%	-5,57%
Altın (USD/Ons)	1.983,06	-1,05%	0,66%	8,70%
Tahvil Getirileri	21.Nis.23	1 Hafta Önce	1 Ay Önce	Yılsonuna G.D.
ABD 2 Yıllık	4,182	4,099	3,937	4,426
ABD 10 Yıllık	3,572	3,513	3,434	3,875
Almanya 2 Yıllık	2,921	2,881	2,707	2,764
Almanya 10 Yıllık	2,481	2,440	2,328	2,571
İngiltere 10 Yıllık	3,758	3,667	3,451	3,672
Japonya 10 Yıllık	0,473	0,475	0,330	0,455
Türkiye 10 Yıllık Eurobond	9,0	8,746	8,684	5,587
Türkiye 2 Yıllık	14,190	16,380	13,3	9,970
Türkiye 10 Yıllık	12,17	13,00	11,6	9,83
TCMB Ağırlıklı Ort. Fonlama	8,7	8,50	8,50	9,04
Haftalık ile Fonlama (Milyon TL)	337.620,0	282.646	222.000	0
Toplam MB Fonlaması (Milyon TL)	392.886,0	282.646	222.000	183.643
Risk Göstergeleri	21.Nis.23	1 Hafta Önce	1 Ay Önce	Yılsonuna G.D.
VIX	16,77	17,07	22,26	21,67
Türkiye 5 Yıllık CDS	554,89	526,02	546,86	512,27



Ekonomik Göstergeler

Büyüme Göstergeleri	Aralık 21	Mart 22	Haziran 22	Eylül 22	Aralık 22
GSYH (Milyon Dolar, Cari Fiyatlar)	200,33	181	220	242	263
GSYH (4 Çeyreklik Toplam, Milyar \$)	807,11	799	829	843	906
Yıllık Büyüme Oranı	9,60	7,5	7,7	3,9	3,5
Sanayi Göstergeleri	2021	Ekim 22	Kasım 22	Aralık 22	Ocak 23
Sanayi Üretimi(TA,Yıllık %Değişim)	14,42	3,3	-1,1	-0,4	4,5
İşgücü Göstergeleri	2021	Ekim 22	Kasım 22	Aralık 22	Ocak 23
İşsizlik Oranı(MA, %)	13,1	10,2	10,2	10,3	9,7
Enflasyon Göstergeleri	2021	Kasım 22	Aralık 22	Ocak 23	Şubat 23
Aylık Tüketici Enflasyonu	13,58	2,88	1,18	6,65	3,15
Yıllık Tüketici Enflasyonu	36,08	84,39	64,27	57,68	55,18
Aylık Üretici Enflasyonu	19,08	0,74	-0,24	4,15	1,56
Yıllık Üretici Enflasyonu	79,89	136,02	97,72	86,46	76,61
Ödemeler Dengesi	2021	Ekim 22	Kasım 22	Aralık 22	Ocak 23
Cari İşlemler Dengesi (12 Aylık)	-37,30	-44,030	-45,992	-48,726	-51,686
Cari İşlemler Dengesi	-3,17	-0,853	-4,066	-5,908	-9,849
İhracat (f.o.b)	22.233,32	21.311	21.877	22.911	19.369
İthalat (c.i.f)	29.064,82	29.202	30.655	32.610	33.606
Turizm Gelirleri (Net)	1.671,00	4.745	2.403	1.468	2.454
Sermaye Dengesi	-13.742,00	1.646	-1.746	-4.779	-9.983
Doğrudan Yabancı Yatırım (Net)	-656,00	-828	-866	-376	-223
Portföy Yatırımları (Net)	1.995,00	191	-538	-828	-490
Yabancılar TL Cinsi Tahvil Alımları	0,00	0	0	0	0
Bankaların Yurtdışı Borçlanması	-229,00	-557	-1.541	-250	-947
Bütçe Göstergeleri	2021	Kasım 22	Aralık 22	Ocak 23	Şubat 23
Bütçe Dengesi	-145.743.183,00	108,31	-118,62	-32,24	-170,56
Faiz Dışı Denge	-136.783.444,00	132,71	-100,37	-10,88	-136,34
TCMB Brüt Döviz Rezervleri	94.628,00	122.600	128.754	127.139	121.169
Bankacılık Göstergeleri	2021	Mart 22	Haziran 22	Eylül 22	Aralık 22
Toplam Aktifler	7.046.833	10.158.052	11.713.882	13.099.876	14.344.402
Toplam Krediler	4.035.983	5.499.603	6.274.841	6.831.741	7.576.513
Ticari Krediler/GSYH	9,5%	8,51%	7,97%	7,18%	8,09%
Tüketici Kredileri / GSYH	12,8%	10,17%	9,56%	8,75%	10,24%
Konut	282.831	310.966	346.952	354.392	360.075
Taşıt	14.347	14.559	23.895	31.347	49.675
İhtiyaç	439.325	477.686	542.932	578.412	674.803
Kredi Kartları	271.345	349.557	433.966	525.551	673.877
Toplam Mevduatlar	4.106.751	5.972.340	6.796.195	8.052.541	8.861.858
Döviz Mevduatları (Milyar Dolar)	253.820	236.442	231.654	233.466	218.185
Toplam Özkaynaklar	654.943	913.019	1.027.520	1.188.813	1.407.074



Haftalık Ekonomik Takvim

Tarih ve Saat	Ülke	Dünya Ekonomisinde Gündem	Dönem	Beklenti	Önceki Veri
04/24/23 11:00	Almanya	IFO İş Ortamı Güven Endeksi	Nis	--	93.3
04/24/23 15:30	ABD	Chicago Fed Ulusal Aktivite Endeksi	Mar	--	-0.19
04/24/23 17:30	ABD	Dallas Fed İmalat Sanayi Aktivite Endeksi	Nis	--	-15.7
04/25/23 16:00	ABD	S&P Corelogic Konut Fiyatları (Yıllık Değişimler)	Şub	--	2.55%
04/25/23 17:00	ABD	Yeni Konut Satışları (Bin Adet)	Mar	635	640
04/25/23 17:00	ABD	Conference Board Tüketici Güven Endeksi	Nis	104.1	104.2
04/25/23 17:00	ABD	Richmond Fed İmalat Aktivite Endeksi	Nis	--	-5
04/26/23 15:30	ABD	Toptan Stoklar (Aylık Değişimler)	Mar	--	0.1%
04/26/23 15:30	ABD	Dayanıklı Mal Siparişleri (Aylık Değişimler)	Mar	0.9%	-1.0%
04/26/23 15:30	ABD	Çekirdek Dayanıklı Mal Siparişleri (Aylık Değişimler)	Mar	--	-0.1%
04/27/23 12:00	Euro Bölgesi	Tüketici Güven Endeksi	Nis	--	--
04/27/23 12:00	Euro Bölgesi	Ekonomik Güven Endeksi	Nis	--	99.3
04/27/23 15:30	ABD	Haftalık İşsizlik Maaşı Başvuruları (Bin Kişi)	Nis	--	--
04/27/23 15:30	ABD	GSYH Yıllıklandırılmış Büyüme Oranı (İlk Tahmin)	1Ç	2.0%	2.6%
04/27/23 17:00	ABD	Bekleyen Konut Satışları (Aylık Değişimler)	Mar	--	0.8%
04/27/23 18:00	ABD	Kansas City FED İmalat Sanayi Aktivite Endeksi	Nis	--	0
04/28/23 02:30	Japonya	İşsizlik Oranı	Mar	--	2.6%
04/28/23 02:50	Japonya	Perakende Satışlar (Aylık Değişimler)	Mar	--	1.4%
04/28/23 02:50	Japonya	Sanayi Üretimi (Yıllık Değişimler)	Mar	--	--
04/28/23 08:30	Fransa	GSYH Yıllık Büyüme Oranı	1Ç	--	0.5%
Tarih ve Saat	Ülke	Türkiye Ekonomisinde Gündem	Dönem	Beklenti	Önceki Veri
04/27/23 10:00	Türkiye	Ekonomik Güven Endeksi	Nis	--	98.8



Teşekkürler...

ekonomikarastirmalar@albarakaturk.com.tr

Ömer Emeç

Baş Ekonomist

oemec@albarakaturk.com.tr

Mustafa Berk Erdal

mustafa.erdal@albarakaturk.com.tr

Rahime Aybike Çalışkan

rcaliskan@albarakaturk.com.tr

Abdullah Tarık Ömeroğlu

abdullah.omeroglu@albarakaturk.com.tr

Abdülbaki Korucu

abdulbaki.korucu@albarakaturk.com.tr

Burada belirtilen bilgiler güvenilirliğine ve doğruluğuna inanılan kaynaklardan, okuyucuyu bilgilendirmek amacıyla derlenmiştir. Resmi kaynaklardan alınan bilgilere dayalı yapılan yorumlar ve tahminler, o tarihteki kanımızı yansıtmaktaysa da bu bilgiler, hiçbir şekilde yatırım danışmanlığı faaliyeti olarak değerlendirilemeyecektir. Söz konusu kaynaklardaki hata ve eksikliklerden ve bu bilgilerin kullanılmasından doğabilecek zararlardan dolayı, Albaraka Türk Katılım Bankası A.Ş. hiçbir sorumluluk kabul etmez. İşbu rapor içerisindeki bilgilere ait telif hakkı Bankamıza ait olup, üçüncü kişilerce izinsiz kullanılamaz, çoğaltılamaz veya kopyalanamaz.