

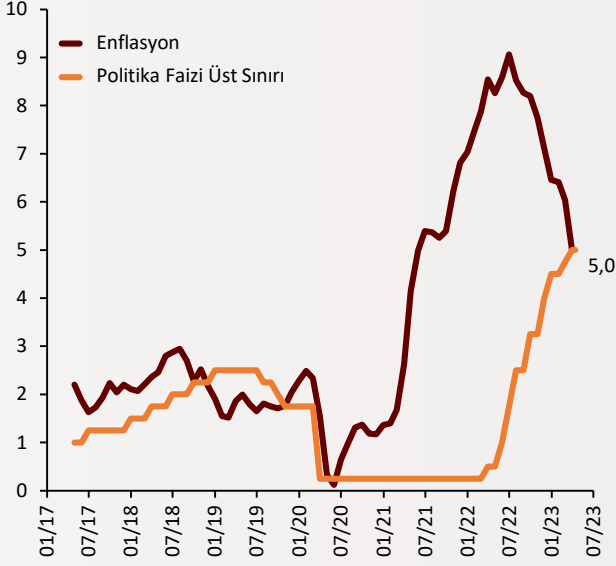


Haftalık Ekonomi Bülteni

17 Nisan 2023

Şekil.1 ABD TÜFE vs Fed Politika Faizi

Mart ayı Yıllık Tüketici Enflasyonu, Politika Faizi, %



ABD'de manşet enflasyon %5'e geriledi

ABD'de Çalışma Bakanlığı'nın verilerine göre tüketici fiyat endeksi (TÜFE) Mart ayında yüzde 0,1 artarken yıllık bazda yüzde 6'dan %5'e gerileyerek aylık ve yıllık bazda beklentilerden düşük gerçekleşti. Öte yandan FED'in takip ettiği çekirdek enflasyon göstergelerinde artış devam ediyor. Söz konusu artış ve istihdam piyasasındaki güçlü sonuçlar FED'in en az 1 kez daha faiz artıracığına işaret ediyor.

alBaraka
BANKNOT

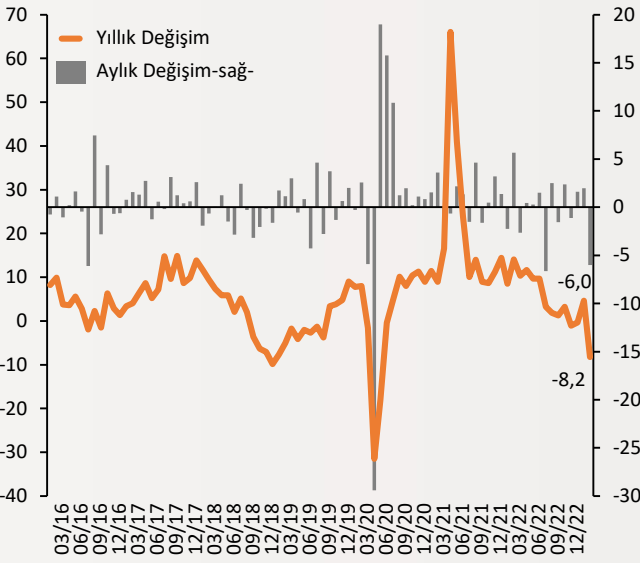
Sanayi üretiminde deprem etkisi

Türkiye İstatistik Kurumu (TÜİK) Şubat ayına ilişkin sanayi üretim endeksi verilerini yayımladı. Sanayi üretimi depremin etkisiyle Şubat'ta sert daralma yaşadı. Aylık bazda yüzde 6'lık yıllık bazda ise yüzde 8,2'lik bir gerileme gözlemlendi. İlgili veri sanayi üretiminde Mayıs 2020'den bu yana yaşanan en sert düşüşün yaşandığını gösteriyor. Daralmanın ana sanayi gruplarının geneline yayıldığı gözlemlendi.

alBaraka
BANKNOT

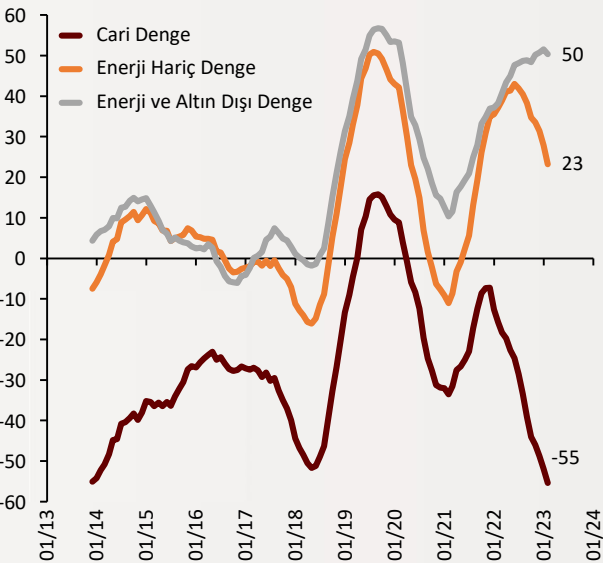
Şekil.2 Sanayi Üretimi

Arındırılmış, % Değişim



Şekil.3 Cari Denge

Yıllıklandırılmış, Milyar \$



Cari işlemler dengesi açıklandı

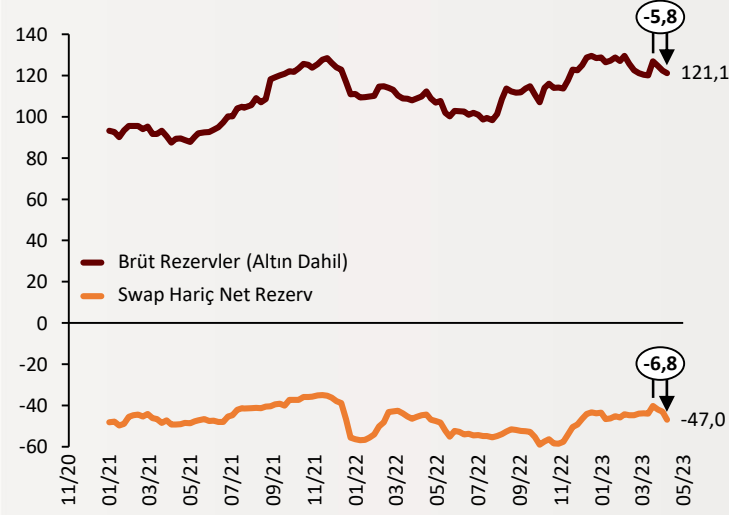
Türkiye Cumhuriyet Merkez Bankası (TCMB) tarafından açıklanan ödemeler dengesi verilerine göre, altın ve enerji ithalatının cari dengeye olumsuz etkileri Şubat ayında da devam ederken cari açık aylık 8,78 milyar dolar oldu. 12 aylık rakamlarda ise cari açık - 55 milyar dolar olurken çekirdek cari dengesi 50 milyar dolar oldu. Mart ayı verilerine göre ise enerji ve altın ithalatındaki düşüş cari dengeyi pozitif etkileyecek.

Kaynak:
Bloomberg, TÜİK,
TCMB

alBaraka
BANKNOT

Şekil.4 TCMB Rezervleri

Milyar Dolar, 31.03.2023



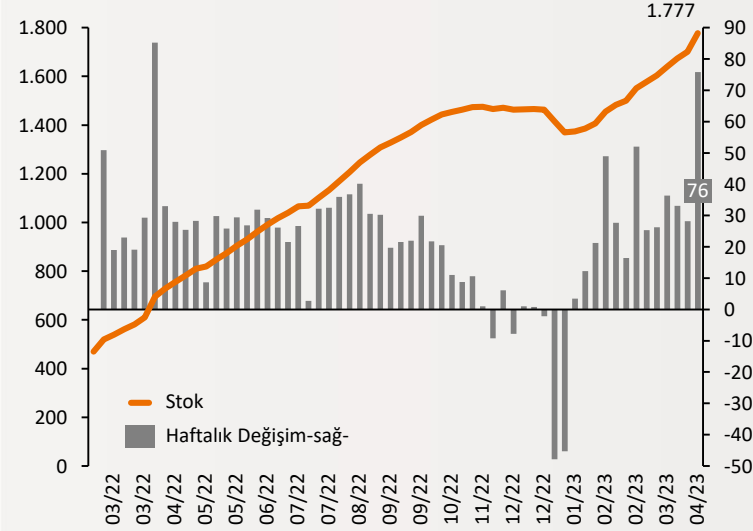
Rezervler üç haftada 7 milyar dolar geriledi

Türkiye Cumhuriyet Merkez Bankası (TCMB) tarafından Haftalık Para ve Banka İstatistikleri yayımlandı. Merkez Bankası'nın net rezervleri üçüncü haftada da gerilemeyi sürdürdü. Üç haftada rezervlerdeki toplam düşüş 7 milyar dolara ulaştı. Swap hariç net rezervi -47 milyar dolar, brüt rezerv ise 121 milyar dolar oldu. Bu dönemde altın rezervleri 436 milyon dolar artarak 52 milyar 176 milyon dolardan 52 milyar 612 milyon dolara yükseldi.

alBaraka
BANKNOT

Şekil.5 KKM Hesapları

Milyar TL



KKM'ye girişlerde hızlı artış

Kur korumalı mevduat hesaplarına olan rağbet sürüyor. BDDK tarafından haftalık olarak yayımlandığı verilere göre kur korumalı mevduat hesaplarına katılım 7 Nisan itibariyle %4,45 oranında yükseliş gösterdi. Net giriş 75,8 milyar lira olurken toplam mevduat 1,78 trilyon lira olarak kaydedildi. Böylece KKM'ye girişlerde 53 haftanın zirvesine çıkılarak rekor kırıldı.

alBaraka
BANKNOT

- **Şubat ayı işgücü istatistiklerini yayımladı:** TÜİK istatistiklerine göre Türkiye'de mevsim etkisinden arındırılmış işsizlik oranı Ocak ayındaki %9,8 düzeyinden Şubat'ta %10 seviyesine yükselerek tekrar çift haneye çıktı. Bu gelişmede istihdamın bir önceki aya kıyasla 361 bin kişi azalması etkili oldu. Bu dönemde istihdam oranı 0,6 puan azalışla %48,2 olurken, işgücüne katılma oranı da 0,5 puan düşerek %53,6 seviyesine geriledi. Zamana bağlı eksik istihdam, potansiyel işgücü ve işsizlerden oluşan atıl işgücü oranı ise Şubat'ta bir önceki aya göre 1,5 puan artarak %23,4 ile Ağustos 2022'den bu yana devam eden yükseliş eğilimini sürdürdü. Deprem nedeniyle 7 ilde işgücü anketi gerçekleştirilemediği için depremin etkisi göstergelere yansıtılamadı.

Finansal Göstergeler

Hisse Senedi Piyasaları	14.Nis.23	Haftalık D.	Aylık D.	Yılsonuna G.D.
Dünya Borsaları	654,6	1,32%	0,1	8,13%
ABD Dow Jones Endeksi	33.886,5	1,20%	6,31%	2,23%
ABD S&P Endeksi	4.137,6	0,79%	0,1	7,77%
Nasdaq	13.079,5	0,29%	6,03%	19,56%
Euro Stoxx	4.390,8	1,89%	8,82%	15,48%
FTSE 100	7.871,9	1,68%	7,18%	6,05%
DAX	15.807,5	1,34%	7,28%	13,58%
Nikkei	28.493,5	3,54%	4,64%	9,28%
Shanghai	3.338,2	0,32%	2,29%	9,59%
Gelişmekte Olan Ülkeler	1.000,5	0,0	0,1	4,61%
BİST - 100	5.092,9	3,42%	-0,56%	-6,91%
BİST - 30	5.613,1	3,78%	-0,83%	-4,75%
BİST - Bankacılık Endeksi	4.519,4	3,58%	-7,41%	-8,97%
Albaraka Türk	3,0	4,59%	11,28%	-11,94%
Döviz Kurları	14.Nis.23	Haftalık D.	Aylık D.	Yılsonuna G.D.
Gelişmekte Olan Ülke Kurları	50,8150	0,79%	2,31%	1,83%
USD/TL	19,3640	0,58%	1,97%	3,58%
Euro/TL	21,3008	1,22%	5,96%	6,66%
Sepet/TL	20,3324	0,91%	4,02%	43,29%
Euro/USD	1,0992	0,80%	3,92%	2,61%
USD/Yen	133,7900	1,23%	0,28%	2,21%
GBP/USD	1,2413	-0,04%	2,95%	2,69%
ABD Dolar Endeksi	101,5520	-0,53%	-2,96%	-1,80%
LIBOR Getirileri	14.Nis.23	1 Hafta Önce	1 Ay Önce	Yılsonuna G.D.
ABD 3 Aylık	5,26	519,79%	4,91	4,77
Avrupa 3 Aylık	3,18	307,50%	2,82	2,13
Pound 3 Aylık	4,49	443,78%	4,24	3,87
Emtia Fiyatları	14.Nis.23	Haftalık D.	Aylık D.	Yılsonuna G.D.
Bileşik Emtia Fiyat Endeksi	107,82	1,49%	5,55%	-4,28%
Brent (USD/Varil)	86,31	1,40%	--	0,07%
Tarım Fiyatları Endeksi	69,10	1,55%	3,53%	1,00%
Ana Metal Fiyatları Endeksi	159,37	2,91%	4,42%	-3,94%
Altın (USD/Ons)	2.004,17	-0,19%	4,46%	10,00%
Tahvil Getirileri	14.Nis.23	1 Hafta Önce	1 Ay Önce	Yılsonuna G.D.
ABD 2 Yıllık	4,099	3,981	3,887	4,426
ABD 10 Yıllık	3,513	3,391	3,455	3,875
Almanya 2 Yıllık	2,881	2,554	2,409	2,764
Almanya 10 Yıllık	2,440	2,183	2,130	2,571
İngiltere 10 Yıllık	3,667	3,432	3,321	3,672
Japonya 10 Yıllık	0,475	0,470	0,331	0,455
Türkiye 10 Yıllık Eurobond	8,7	8,817	8,989	5,587
Türkiye 2 Yıllık	15,550	14,430	10,8	9,970
Türkiye 10 Yıllık	12,32	10,32	11,3	9,83
TCMB Ağırlıklı Ort. Fonlama	8,5	8,50	8,50	9,04
Haftalık ile Fonlama (Milyon TL)	288.646,0	258.000	126.000	0
Toplam MB Fonlaması (Milyon TL)	295.754,0	258.000	126.000	183.643
Risk Göstergeleri	14.Nis.23	1 Hafta Önce	1 Ay Önce	Yılsonuna G.D.
VIX	17,07	18,40	26,14	21,67
Türkiye 5 Yıllık CDS	526,02	554,82	563,43	512,27



Ekonomik Göstergeler

Büyüme Göstergeleri	Aralık 21	Mart 22	Haziran 22	Eylül 22	Aralık 22
GSYH (Milyon Dolar, Cari Fiyatlar)	200,33	181	220	242	263
GSYH (4 Çeyreklik Toplam, Milyar \$)	807,11	799	829	843	906
Yıllık Büyüme Oranı	9,60	7,5	7,7	3,9	3,5
Sanayi Göstergeleri	2021	Ekim 22	Kasım 22	Aralık 22	Ocak 23
Sanayi Üretimi(TA, Yıllık %Değişim)	14,42	3,3	-1,1	-0,4	4,5
İşgücü Göstergeleri	2021	Ekim 22	Kasım 22	Aralık 22	Ocak 23
İşsizlik Oranı(MA, %)	13,1	10,2	10,2	10,3	9,7
Enflasyon Göstergeleri	2021	Kasım 22	Aralık 22	Ocak 23	Şubat 23
Aylık Tüketici Enflasyonu	13,58	2,88	1,18	6,65	3,15
Yıllık Tüketici Enflasyonu	36,08	84,39	64,27	57,68	55,18
Aylık Üretici Enflasyonu	19,08	0,74	-0,24	4,15	1,56
Yıllık Üretici Enflasyonu	79,89	136,02	97,72	86,46	76,61
Ödemeler Dengesi	2021	Ekim 22	Kasım 22	Aralık 22	Ocak 23
Cari İşlemler Dengesi (12 Aylık)	-37,30	-44,030	-45,992	-48,726	-51,686
Cari İşlemler Dengesi	-3,17	-0,853	-4,066	-5,908	-9,849
İhracat (f.o.b)	22.233,32	21.311	21.877	22.911	19.369
İthalat (c.i.f)	29.064,82	29.202	30.655	32.610	33.606
Turizm Gelirleri (Net)	1.671,00	4.745	2.403	1.468	2.454
Sermaye Dengesi	-13.742,00	1.646	-1.746	-4.779	-9.983
Doğrudan Yabancı Yatırım (Net)	-656,00	-828	-866	-376	-223
Portföy Yatırımları (Net)	1.995,00	191	-538	-828	-490
Yabancılar TL Cinsi Tahvil Alımları	0,00	0	0	0	0
Bankaların Yurtdışı Borçlanması	-229,00	-557	-1.541	-250	-947
Bütçe Göstergeleri	2021	Kasım 22	Aralık 22	Ocak 23	Şubat 23
Bütçe Dengesi	-145.743.183,00	108,31	-118,62	-32,24	-170,56
Faiz Dışı Denge	-136.783.444,00	132,71	-100,37	-10,88	-136,34
TCMB Brüt Döviz Rezervleri	94.628,00	122.600	128.754	127.139	121.169
Bankacılık Göstergeleri	2021	Mart 22	Haziran 22	Eylül 22	Aralık 22
Toplam Aktifler	7.046.833	10.158.052	11.713.882	13.099.876	14.344.402
Toplam Krediler	4.035.983	5.499.603	6.274.841	6.831.741	7.576.513
Ticari Krediler/GSYH	9,5%	8,51%	7,97%	7,18%	8,09%
Tüketici Kredileri / GSYH	12,8%	10,17%	9,56%	8,75%	10,24%
Konut	282.831	310.966	346.952	354.392	360.075
Taşıt	14.347	14.559	23.895	31.347	49.675
İhtiyaç	439.325	477.686	542.932	578.412	674.803
Kredi Kartları	271.345	349.557	433.966	525.551	673.877
Toplam Mevduatlar	4.106.751	5.972.340	6.796.195	8.052.541	8.861.858
Döviz Mevduatları (Milyar Dolar)	253.820	236.442	231.654	233.466	218.185
Toplam Özkaynaklar	654.943	913.019	1.027.520	1.188.813	1.407.074



Haftalık Ekonomik Takvim

Tarih ve Saat	Ülke	Dünya Ekonomisinde Gündem	Dönem	Beklenti	Önceki Veri
04/17/23 15:30	ABD	Empire State İmalat Sanayi Aktivite Endeksi	Nis	-18.0	-24.6
04/17/23 23:00	ABD	Net Uzun Vadeli Tahvil Alımları (Milyar Dolar)	Şub	--	31.9
04/18/23 05:00	Çin	GSYH Yıllıklandırılmış Büyüme Oranı	1Q	4.0%	2.9%
04/18/23 05:00	Çin	Sanayi Üretimi (Yıllık Değişimler)	Mar	4.4%	--
04/18/23 09:00	İngiltere	İşsizlik Oranı	Şub	3.7%	3.7%
04/18/23 12:00	Almanya	ZEW Güven Endeksi	Nis	-40.0	-46.5
04/18/23 12:00	Euro Bölgesi	Dış Ticaret Dengesi (Milyar Euro)	Şub	--	-11.3
04/18/23 15:30	ABD	İnşaat İzinleri (Yıllıklandırılmış, Bin Adet)	Mar	1450	1524
04/18/23 15:30	ABD	Konut Başlangıçları (Yıllıklandırılmış, Bin Adet)	Mar	1400	1450
04/19/23 07:30	Japonya	Sanayi Üretimi (Yıllık Değişimler)	Şub	--	-0.6%
04/19/23 09:00	İngiltere	Aylık Tüketici Enflasyonu	Mar	0.5%	1.1%
04/19/23 09:00	İngiltere	Yıllık Tüketici Enflasyonu	Mar	9.8%	10.4%
04/19/23 11:00	Euro Bölgesi	Cari İşlemler Dengesi (Milyar Euro)	Şub	--	17.1
04/19/23 11:30	İngiltere	Konut Fiyatları (Yıllık Değişimler)	Şub	--	6.3%
04/19/23 12:00	Euro Bölgesi	Yıllık Tüketici Enflasyonu	Mar	6.9%	6.9%
04/19/23 12:00	Euro Bölgesi	Aylık Tüketici Enflasyonu	Mar	0.9%	0.9%
04/20/23 02:50	Japonya	Dış Ticaret Dengesi (Milyar Yen)	Mar	-1294.8	-897.7
04/20/23 09:00	Almanya	Aylık Üretici Enflasyonu	Mar	-0.6%	-0.3%
04/20/23 09:00	Almanya	Yıllık Üretici Enflasyonu	Mar	9.8%	15.8%
04/20/23 09:00	Japonya	Makine Araçları Siparişleri (Yıllık Değişimler)	Mar	--	-15.2%
04/20/23 15:30	ABD	Haftalık İşsizlik Maaşı Başvuruları (Bin Kişi)	Nis	240	239
04/20/23 15:30	ABD	Philadelphia Fed Aktivite Endeksi	Nis	-19.7	-23.2
04/20/23 17:00	ABD	İkinci El Konut Satışları (Yıllıklandırılmış, Milyon Adet)	Mar	4.50	4.58
04/20/23 17:00	ABD	Öncü Göstergeler Endeksi (Aylık Değişimler)	Mar	-0.7%	-0.3%
04/20/23 17:00	Euro Bölgesi	Tüketici Güven Endeksi	Nis	-18.5	-19.2
04/21/23 02:30	Japonya	Yıllık Çekirdek Tüketici Enflasyonu	Mar	3.6%	3.5%
04/21/23 02:30	Japonya	Yıllık Tüketici Enflasyonu	Mar	3.2%	3.3%
04/21/23 03:30	Japonya	İmalat Sanayi Satın Alma Yöneticileri Endeksi	Nis	--	49.2
04/21/23 03:30	Japonya	Hizmet Sektörü Satın Alma Yöneticileri Endeksi	Nis	--	55.0
04/21/23 10:15	Fransa	Bileşik Sektörler Satın Alma Yöneticileri Endeksi (PMI)	Nis	53.0	52.7
04/21/23 10:15	Fransa	İmalat Sanayi Satın Alma Yöneticileri Endeksi (PMI)	Nis	47.8	47.3
04/21/23 10:15	Fransa	Hizmet Sektörü Satın Alma Yöneticileri Endeksi (PMI)	Nis	53.5	53.9
04/21/23 10:30	Almanya	İmalat Sanayi Satın Alma Yöneticileri Endeksi (PMI)	Nis	45.6	44.7
04/21/23 10:30	Almanya	Hizmet Sektörü Satın Alma Yöneticileri Endeksi (PMI)	Nis	53.2	53.7
04/21/23 10:30	Almanya	Bileşik Sektörler Satın Alma Yöneticileri Endeksi (PMI)	Nis	52.7	52.6
04/21/23 11:00	Euro Bölgesi	İmalat Sanayi Satın Alma Yöneticileri Endeksi (PMI)	Nis	48.0	47.3
04/21/23 11:00	Euro Bölgesi	Bileşik Sektörler Satın Alma Yöneticileri Endeksi (PMI)	Nis	53.7	53.7
04/21/23 11:00	Euro Bölgesi	Hizmet Sektörü Satın Alma Yöneticileri Endeksi (PMI)	Nis	54.5	55.0
04/21/23 11:30	İngiltere	İmalat Sanayi Satın Alma Yöneticileri Endeksi	Nis	48.5	47.9
04/21/23 11:30	İngiltere	Hizmet Sektörü Satın Alma Yöneticileri Endeksi	Nis	53.0	52.9
04/21/23 16:45	ABD	İmalat Sanayi Satın Alma Yöneticileri Endeksi (PMI)	Nis	49.0	49.2
04/21/23 16:45	ABD	Hizmet Sektörü Satın Alma Yöneticileri Endeksi (PMI)	Nis	51.5	52.6
04/21/23 16:45	ABD	Bileşik Sektörler Satın Alma Yöneticileri Endeksi (PMI)	Nis	51.2	52.3
Tarih ve Saat	Ülke	Türkiye Ekonomisinde Gündem	Dönem	Beklenti	Önceki Veri
04/17/23 10:00	Türkiye	Konut Satışları (Bin Adet)	Mar	--	80.0
04/17/23 10:00	Türkiye	Konut Satışları (Yıllık Değişimler)	Mar	--	-18.0%
04/17/23 11:00	Türkiye	Merkezi Yönetim Bütçe Dengesi (Milyar TL)	Mar	--	-170.6
04/18/23 14:30	Türkiye	Konut Fiyatları (Yıllık Değişimler)	Şub	--	153.05%
04/19/23 10:00	Türkiye	Gelecek 12 Aysonu Yıllık Enflasyon Beklentisi	Nis	--	31.63%
04/19/23 10:00	Türkiye	Tüketici Güven Endeksi	Nis	--	80.1
04/20/23 14:30	Türkiye	Yurtdışı Yerleşiklerin Net Hisse Senedi Alımı (Milyon Dolar)	Nis	--	-\$75



Teşekkürler...

ekonomikarastirmalar@albarakaturk.com.tr

Ömer Emeç
Baş Ekonomist
oemec@albarakaturk.com.tr

Mustafa Berk Erdal
mustafa.erdal@albarakaturk.com.tr

Rahime Aybike Çalışkan
rcaliskan@albarakaturk.com.tr

Abdullah Tarık Ömeroğlu
abdullah.omeroglu@albarakaturk.com.tr

Abdülbaki Korucu
abdulbaki.korucu@albarakaturk.com.tr

Burada belirtilen bilgiler güvenilirliğine ve doğruluğuna inanılan kaynaklardan, okuyucuyu bilgilendirmek amacıyla derlenmiştir. Resmi kaynaklardan alınan bilgilere dayalı yapılan yorumlar ve tahminler, o tarihteki kanımızı yansıtmaktaysa da bu bilgiler, hiçbir şekilde yatırım danışmanlığı faaliyeti olarak değerlendirilemeyecektir. Söz konusu kaynaklardaki hata ve eksikliklerden ve bu bilgilerin kullanılmasından doğabilecek zararlardan dolayı, Albaraka Türk Katılım Bankası A.Ş. hiçbir sorumluluk kabul etmez. İşbu rapor içerisindeki bilgilere ait telif hakkı Bankamıza ait olup, üçüncü kişilerce izinsiz kullanılamaz, çoğaltılamaz veya kopyalanamaz.