

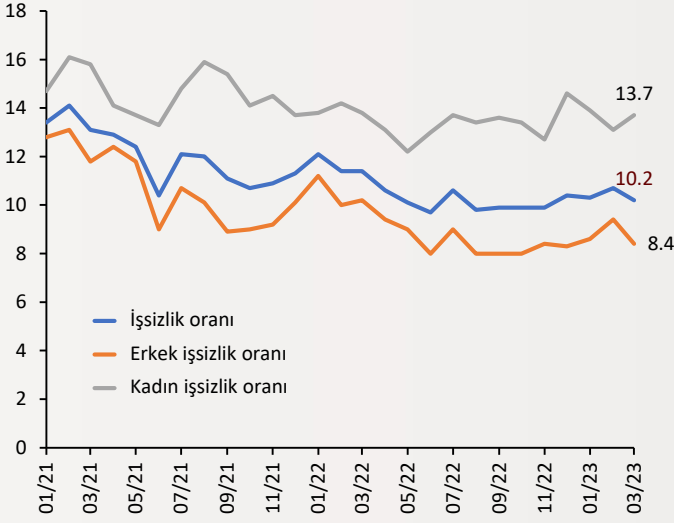


Haftalık Ekonomi Bülteni

15 Mayıs 2023

Şekil.1 İşsizlik Oranı

% Oran



Mart ayı işsizlik oranı % 10 oldu

TÜİK mart ayına ilişkin işgücü istatistiklerini açıkladı. TÜİK'in açıkladığı işsizlik verilerine göre ülke geneli mart ayı işsizlik oranı şubat ayında olduğu gibi % 10 seviyesinde gerçekleşti. Erkeklerde % 8,4 olan işsizlik oranı kadınlarda % 13,7 olarak kaydedildi. Geniş tanımlı işsizlik oranı erkeklerde % 17,8 olarak izlenirken, kadınlarda ise % 29,8'e çıktı.

alBaraka
BANKNOT

Şekil.2 Sanayi Üretim Endeksi

% Değişim



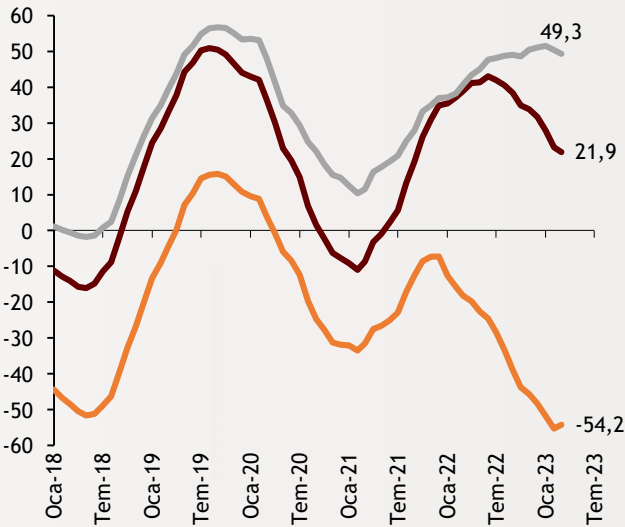
Sanayi üretimi aylık bazda % 5,5 arttı

TÜİK'in açıkladığı verilere göre sanayi üretimi Mart ayında aylık bazda %5,5 oranında artarken yıllık bazda %0,1 oranında daraldı. Bloomberg anketine katılan ekonomistlerin beklentisi Mart ayında sanayi üretiminin aylık %2,7; yıllıkta ise %0,5 artması yönündeydi. Buna göre, sanayi üretimi beklentilerin altında kaldı. Sanayi üretimi açısından önemli bir gösterge olan İSO imalat satın alma yöneticileri endeksi (PMI) Mart ayında 50,9 değeriyle Aralık 2021'den bu yana en yüksek seviyeye yükselmişti.

alBaraka
BANKNOT

Şekil.3 Cari Denge

Yıllıklandırılmış - Milyar \$

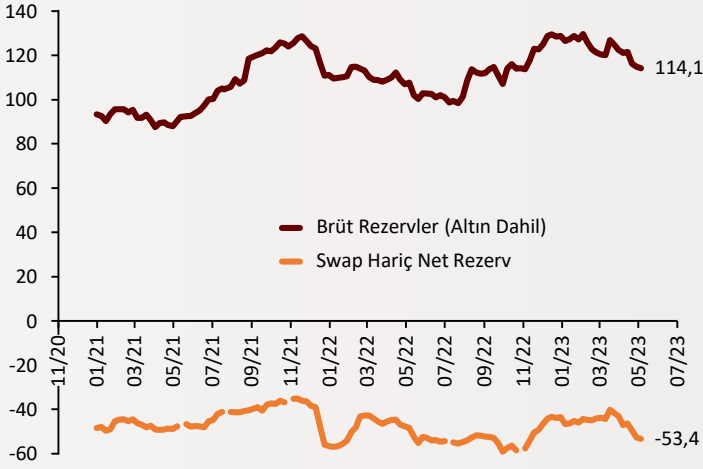


Mart ayı cari açığı 4,48 milyar dolar oldu

Türkiye ekonomisi mart ayında 4,48 milyar dolarlık cari açık verdi. Yıllıklandırılmış cari açık ise 54,2 milyar dolar seviyesinde gerçekleşti. Geçtiğimiz Şubat ayında 12 aylık cari açık 55,4 milyar dolar ile 10 yılın zirvesini görmüştü. Çekirdek gösterge olan altın ve enerji hariç cari işlemler hesabı ise 1,37 milyar dolar fazla verdi. Mart ayında 23.379 milyar dolarlık ihracat yapılırken 29.677 milyar dolarlık ithalat yapıldı. Mart ayında 4,594 milyar dolarlık enerji kaynaklı açık verildi.

Şekil.4 TCMB Rezerv Miktarı

Milyar \$



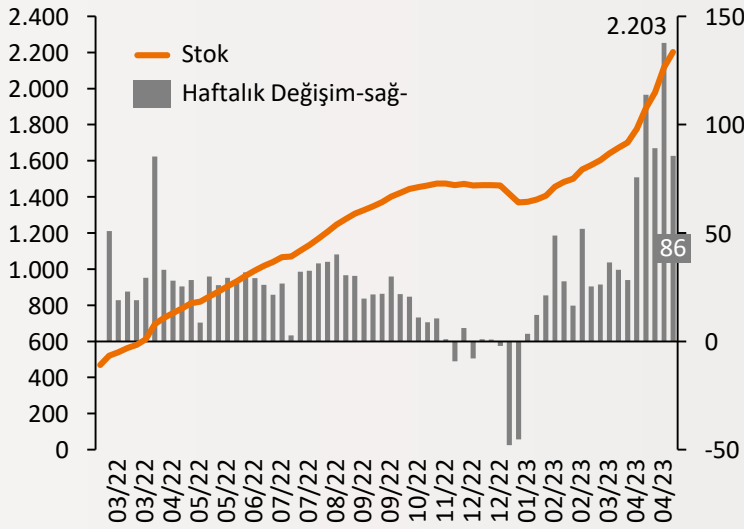
TCMB rezervlerinde son durum

Türkiye Cumhuriyet Merkez Bankası'nın brüt Döviz rezervleri geçen hafta da düşüş kaydetti. TCMB verilerine göre, 5 Mayıs haftasında brüt döviz rezervleri 114,1 milyar dolara geriledi. Bir önceki hafta brüt döviz rezervleri 114,9 milyar dolar olarak kaydedilmişti. Bankanın net döviz rezervlerinde ise iyileşme izlendi. Net rezervler 6,4 milyar dolardan 6,8 milyar dolara yükseldi. Swaplar hariç net rezervler ise eksi 52,7 milyar dolardan eksi 53,4 milyar dolara geriledi.

alBaraka
BANKNOT

Şekil.5 KKM Hesapları

Milyar TL



Kur Korumalı Mevduatta artış sürüyor

Bankacılık Düzenleme ve Denetleme Kurumu (BDDK) verilerine göre, KKM'de yükseliş trendi sürüyor. Geçen hafta kur korumalı mevduatlar 85 milyar TL artışla 2,2 trilyon TL'ye çıktı. Bu rakamlar ışığında bakıldığında KKM'deki artışın devam ettiğini görmekteyiz. Kur korumalı mevduatlarda bulunan toplam büyüklük 110 milyar dolar seviyesine ulaştı.

alBaraka
BANKNOT

- **Seçimler 2. tura kaldı:** Türkiye'de 14 Mayıs'ta gerçekleştirilen seçimlerde sandıklar açıldı. YSK Başkanı Ahmet Yener, bugün Türkiye saatiyle 15.30'da açıklama yaptı. Yener, seçimin resmen ikinci tura kaldığını kamuoyuna duyurdu. Geçici sonuçlara göre yüzde 49.51 oy alan Recep Tayyip Erdoğan ilk turu kazandı. Fakat yeterli oran olan yüzde 50'ye ulaşamadığı için Recep Tayyip Erdoğan ile yüzde 44.88 alan Kemal Kılıçdaroğlu 28 Mayıs'ta ikinci turda yeniden yarışacak.

Finansal Göstergeler

Hisse Senedi Piyasaları	12.May.23	Haftalık D.	Aylık D.	Yılsonuna G.D.
Dünya Borsaları	649.2	0.0	0.0	7.24%
ABD Dow Jones Endeksi	33,300.6	-1.11%	-1.03%	0.23%
ABD S&P Endeksi	4,124.1	0.0	0.0	7.11%
Nasdaq	13,340.2	0.40%	2.98%	21.73%
Euro Stoxx	4,317.9	-0.52%	-0.37%	13.46%
FTSE 100	7,754.6	-0.31%	-0.90%	4.19%
DAX	15,913.8	-0.30%	1.34%	14.05%
Nikkei	29,388.3	1.51%	4.65%	13.53%
Shanghai	3,272.4	-1.86%	-1.65%	7.17%
Gelişmekte Olan Ülkeler	973.0	0.0	0.0	1.74%
BİST - 100	4,795.6	8.97%	-6.81%	-17.58%
BİST - 30	5,346.4	10.10%	-5.90%	-15.24%
BİST - Bankacılık Endeksi	5,034.6	26.16%	7.85%	-9.36%
Albaraka Türk	2.5	3.27%	-15.67%	-30.75%
Döviz Kurları	12.May.23	Haftalık D.	Aylık D.	Yılsonuna G.D.
Gelişmekte Olan Ülke Kurları	50.7390	-0.54%	0.19%	1.64%
USD/TL	19.5842	0.37%	1.39%	5.13%
Euro/TL	21.6932	0.81%	2.13%	7.11%
Sepet/TL	20.6387	0.60%	1.78%	45.45%
Euro/USD	1.0849	-1.54%	-1.30%	1.56%
USD/Yen	135.7000	0.67%	1.93%	3.83%
GBP/USD	1.2458	-1.41%	-0.22%	3.53%
ABD Dolar Endeksi	102.6810	1.45%	1.16%	-1.00%
LIBOR Getirileri	12.May.23	1 Hafta Önce	1 Ay Önce	Yılsonuna G.D.
ABD 3 Aylık	5.32	5.34	5.25	4.77
Avrupa 3 Aylık	3.35	3.28	3.13	2.13
Pound 3 Aylık	4.69	4.63	4.48	3.87
Emtia Fiyatları	12.May.23	Haftalık D.	Aylık D.	Yılsonuna G.D.
Bileşik Emtia Fiyat Endeksi	101.18	-1.72%	-5.98%	-9.55%
Brent (USD/Varil)	74.17	-1.50%	-15.07%	-13.01%
Tarım Fiyatları Endeksi	66.48	-2.17%	-3.30%	-2.02%
Ana Metal Fiyatları Endeksi	146.02	-4.91%	-6.71%	-11.65%
Altın (USD/Ons)	2,010.77	-0.30%	-0.21%	10.52%
Tahvil Getirileri	12.May.23	1 Hafta Önce	1 Ay Önce	Yılsonuna G.D.
ABD 2 Yıllık	3.987	3.914	3.958	4.426
ABD 10 Yıllık	3.463	3.437	3.391	3.875
Almanya 2 Yıllık	2.594	2.572	2.796	2.764
Almanya 10 Yıllık	2.276	2.291	2.370	2.571
İngiltere 10 Yıllık	3.778	3.781	3.570	3.672
Japonya 10 Yıllık	0.392	-0.027	0.469	0.455
Türkiye 10 Yıllık Eurobond	8.3	8.857	8.802	5.587
Türkiye 2 Yıllık	16.920	9.870	16.6	9.970
Türkiye 10 Yıllık	14.35	12.78	12.7	9.83
TCMB Ağırlıklı Ort. Fonlama	9.1	8.50	8.63	9.04
Haftalık ile Fonlama (Milyon TL)	340,911.0	347,482	287,646	0
Toplam MB Fonlaması (Milyon TL)	538,180.0	347,482	315,053	183,643
Risk Göstergeleri	12.May.23	1 Hafta Önce	1 Ay Önce	Yılsonuna G.D.
VIX	17.03	17.19	19.09	21.67
Türkiye 5 Yıllık CDS	505.82	553.15	543.31	512.27



Ekonomik Göstergeler

Büyüme Göstergeleri	Aralık 21	Mart 22	Haziran 22	Eylül 22	Aralık 22
GSYH (Milyon Dolar, Cari Fiyatlar)	200.33	181	220	242	263
GSYH (4 Çeyreklik Toplam, Milyar \$)	807.11	799	829	843	906
Yıllık Büyüme Oranı	9.60	7.5	7.7	3.9	3.5
Sanayi Göstergeleri	2021	Ekim 22	Kasım 22	Aralık 22	Ocak 23
Sanayi Üretimi(TA, Yıllık %Değişim)	14.42	3.3	-1.1	-0.4	4.5
İşgücü Göstergeleri	2021	Ekim 22	Kasım 22	Aralık 22	Ocak 23
İşsizlik Oranı(MA, %)	13.1	10.2	10.2	10.3	9.7
Enflasyon Göstergeleri	2021	Kasım 22	Aralık 22	Ocak 23	Şubat 23
Aylık Tüketici Enflasyonu	13.58	2.88	1.18	6.65	3.15
Yıllık Tüketici Enflasyonu	36.08	84.39	64.27	57.68	55.18
Aylık Üretici Enflasyonu	19.08	0.74	-0.24	4.15	1.56
Yıllık Üretici Enflasyonu	79.89	136.02	97.72	86.46	76.61
Ödemeler Dengesi	2021	Ekim 22	Kasım 22	Aralık 22	Ocak 23
Cari İşlemler Dengesi (12 Aylık)	-37.30	-44.030	-45.992	-48.726	-51.686
Cari İşlemler Dengesi	-3.17	-0.853	-4.066	-5.908	-9.849
İhracat (f.o.b)	22,233.32	21,311	21,877	22,911	19,369
İthalat (c.i.f)	29,064.82	29,202	30,655	32,610	33,606
Turizm Gelirleri (Net)	1,671.00	4,745	2,403	1,468	2,454
Sermaye Dengesi	-13,742.00	1,646	-1,746	-4,779	-9,983
Doğrudan Yabancı Yatırım (Net)	-656.00	-828	-866	-376	-223
Portföy Yatırımları (Net)	1,995.00	191	-538	-828	-490
Yabancılar TL Cinsi Tahvil Alımları	0.00	0	0	0	0
Bankaların Yurtdışı Borçlanması	-229.00	-557	-1,541	-250	-947
Bütçe Göstergeleri	2021	Kasım 22	Aralık 22	Ocak 23	Şubat 23
Bütçe Dengesi	-145,743,183.00	108.31	-118.62	-32.24	-170.56
Faiz Dışı Denge	-136,783,444.00	132.71	-100.37	-10.88	-136.34
TCMB Brüt Döviz Rezervleri	94,628.00	122,600	128,754	127,139	121,169
Bankacılık Göstergeleri	2021	Mart 22	Haziran 22	Eylül 22	Aralık 22
Toplam Aktifler	7,046,833	10,158,052	11,713,882	13,099,876	14,344,402
Toplam Krediler	4,035,983	5,499,603	6,274,841	6,831,741	7,576,513
Ticari Krediler/GSYH	9.5%	8.51%	7.97%	7.18%	8.09%
Tüketici Kredileri / GSYH	12.8%	10.17%	9.56%	8.75%	10.24%
Konut	282,831	310,966	346,952	354,392	360,075
Taşıt	14,347	14,559	23,895	31,347	49,675
İhtiyaç	439,325	477,686	542,932	578,412	674,803
Kredi Kartları	271,345	349,557	433,966	525,551	673,877
Toplam Mevduatlar	4,106,751	5,972,340	6,796,195	8,052,541	8,861,858
Döviz Mevduatları (Milyar Dolar)	253,820	236,442	231,654	233,466	218,185
Toplam Özkaynaklar	654,943	913,019	1,027,520	1,188,813	1,407,074



Haftalık Ekonomik Takvim

Tarih ve Saat	Ülke	Dünya Ekonomisinde Gündem	Dönem	Beklenti	Önceki Veri
05/15/23 02:50	Japonya	Aylık Üretici Enflasyonu	Nisan	0.0%	0.0%
05/15/23 02:50	Japonya	Yıllık Üretici Enflasyonu	Nisan	5.6%	7.2%
05/15/23 09:00	Japonya	Makine Araçları Siparişleri (Yıllık Değişimler)	Nisan	--	-15.2%
05/15/23 12:00	Euro Bölgesi	Sanayi Üretimi (Yıllık Değişimler)	Mart	0.1%	2.0%
05/15/23 15:30	ABD	Empire State İmalat Sanayi Aktivite Endeksi	Mayıs	-4.0	45148
05/15/23 23:00	ABD	Net Uzun Vadeli Tahvil Alımları (Milyar Dolar)	Mart	--	\$71.0
05/16/23 05:00	Çin	Sanayi Üretimi (Yıllık Değişimler)	Nisan	10.9%	3.9%
05/16/23 09:00	İngiltere	İşsizlik Oranı	Mart	3.8%	3.8%
05/16/23 12:00	Almanya	ZEW Güven Endeksi	Mayıs	-37.0	-32.5
05/16/23 12:00	Euro Bölgesi	GSYH Yıllık Büyüme Oranı	1Ç	1.3%	1.3%
05/16/23 12:00	Euro Bölgesi	Dış Ticaret Dengesi (Milyar Euro)	Mart	--	-0.1
05/16/23 15:30	ABD	Perakende Satışlar (Aylık Değişimler)	Nisan	0.8%	-1.0%
05/16/23 15:30	ABD	Çekirdek Perakende Satışlar (Aylık Değişimler)	Nisan	0.3%	-0.3%
05/16/23 16:15	ABD	Sanayi Üretimi (Aylık Değişimler)	Nisan	0.0%	0.4%
05/16/23 16:15	ABD	Kapasite Kullanım Oranı	Nisan	79.7%	79.8%
05/16/23 17:00	ABD	İş Stokları (Aylık Değişimler)	Mart	0.0%	0.2%
05/17/23 02:50	Japonya	GSYH Yıllıklandırılmış Büyüme Oranı	1Ç	0.8%	0.1%
05/17/23 07:30	Japonya	Sanayi Üretimi (Yıllık Değişimler)	Mart	--	-0.7%
05/17/23 12:00	Euro Bölgesi	Yıllık Tüketici Enflasyonu	Nisan	7.0%	6.9%
05/17/23 12:00	Euro Bölgesi	Aylık Tüketici Enflasyonu	Nisan	0.7%	0.7%
05/17/23 15:30	ABD	Konut Başlangıçları (Yıllıklandırılmış, Bin Adet)	Nisan	1400	1420
05/17/23 15:30	ABD	İnşaat İzinleri (Yıllıklandırılmış, Bin Adet)	Nisan	1430	1413
05/18/23 02:50	Japonya	Dış Ticaret Dengesi (Milyar Yen)	Nisan	-600	-754.5
05/18/23 15:30	ABD	Haftalık İşsizlik Maaşı Başvuruları (Bin Kişi)	13 Mayıs	252k	264
05/18/23 15:30	ABD	Philadelphia Fed Aktivite Endeksi	Mayıs	-19.8	-31.3
05/18/23 17:00	ABD	İkinci El Konut Satışları (Yıllıklandırılmış, Milyon Adet)	Nisan	4.3	4.44
05/18/23 17:00	ABD	Öncü Göstergeler Endeksi (Aylık Değişimler)	Nisan	-0.6%	-1.2%
05/19/23 02:30	Japonya	Yıllık Tüketici Enflasyonu	Nisan	3.5%	3.2%
05/19/23 02:30	Japonya	Yıllık Çekirdek Tüketici Enflasyonu	Nisan	4.2%	3.8%
05/19/23 09:00	Almanya	Aylık Üretici Enflasyonu	Nisan	-0.5%	-2.6%
05/19/23 09:00	Almanya	Yıllık Üretici Enflasyonu	Nisan	4.3%	7.5%
Tarih ve Saat	Ülke	Türkiye Ekonomisinde Gündem	Dönem	Beklenti	Önceki Veri
05/15/23 11:00	Türkiye	Merkezi Yönetim Bütçe Dengesi (Milyar TL)	Nisan	--	-47.2
05/16/23 10:00	Türkiye	Konut Satışları (Bin Adet)	Nisan	--	105.5
05/16/23 10:00	Türkiye	Konut Satışları (Yıllık Değişimler)	Nisan	--	-21.4%
05/17/23 14:30	Türkiye	Konut Fiyatları (Yıllık Değişimler)	Mart	--	141.48%
05/18/23 10:00	Türkiye	Gelecek 12 Aysonu Yıllık Enflasyon Beklentisi	Mayıs	--	31.02%
05/18/23 14:30	Türkiye	Yurtdışı Yerleşiklerin Net Hisse Senedi Alımı (Milyon Dolar)	12 Mayıs	--	-\$44



Teşekkürler...

ekonomikarastirmalar@albarakaturk.com.tr

Ömer Emeç
Baş Ekonomist
oemec@albarakaturk.com.tr

Mustafa Berk Erdal
mustafa.erdal@albarakaturk.com.tr

Rahime Aybike Çalışkan
rcaliskan@albarakaturk.com.tr

Abdullah Tarık Ömeroğlu
abdullah.omeroglu@albarakaturk.com.tr

Abdülbaki Korucu
abdulbaki.korucu@albarakaturk.com.tr

Burada belirtilen bilgiler güvenilirliğine ve doğruluğuna inanılan kaynaklardan, okuyucuyu bilgilendirmek amacıyla derlenmiştir. Resmi kaynaklardan alınan bilgilere dayalı yapılan yorumlar ve tahminler, o tarihteki kanımızı yansıtmaktaysa da bu bilgiler, hiçbir şekilde yatırım danışmanlığı faaliyeti olarak değerlendirilemeyecektir. Söz konusu kaynaklardaki hata ve eksikliklerden ve bu bilgilerin kullanılmasından doğabilecek zararlardan dolayı, Albaraka Türk Katılım Bankası A.Ş. hiçbir sorumluluk kabul etmez. İşbu rapor içerisindeki bilgilere ait telif hakkı Bankamıza ait olup, üçüncü kişilerce izinsiz kullanılamaz, çoğaltılamaz veya kopyalanamaz.