

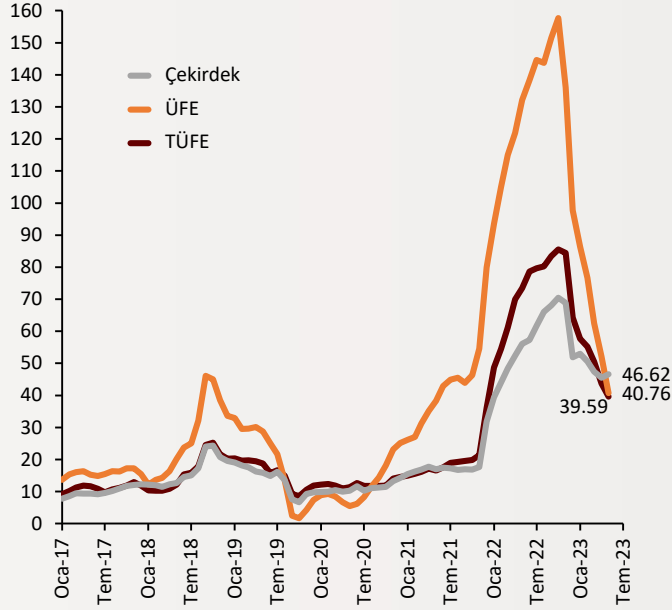


Haftalık Ekonomi Bülteni

12 Haziran 2023

Şekil.1 Enflasyon Göstergeleri

Yıllık %Değişim



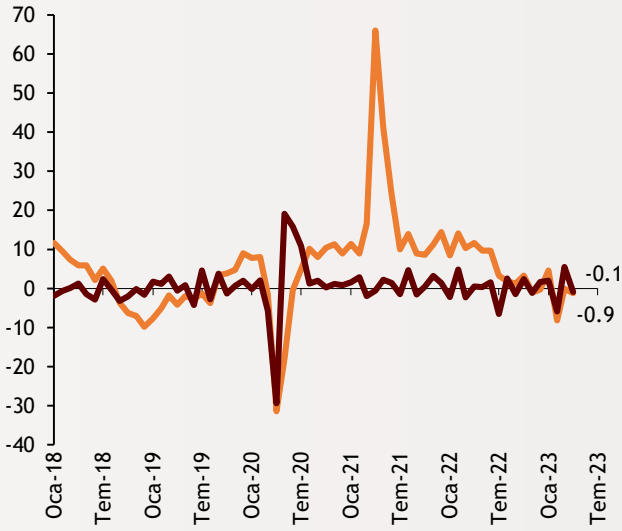
Enflasyonda doğalgaz etkisi

Yıllık TÜFE verisi baz etkisi ve konutlara doğal gazın kullanımının ücretsiz olmasının etkisiyle 2021 sonlarından beri ilk kez %40'lı seviyelerin altına inerek %39,59 olurken, aylık bazda %0,04 seviyesinde gerçekleşti. Çekirdek enflasyon %1,14 oranında artarken yıllıkta %46,62 seviyesini aldı. Üretici enflasyonu ise %40,76'ya inerken, aylık bazda %0,65 oranında artış gösterdi.

alBaraka
BANKNOT

Şekil.2 Sanayi Üretim Endeksi

% Değişim



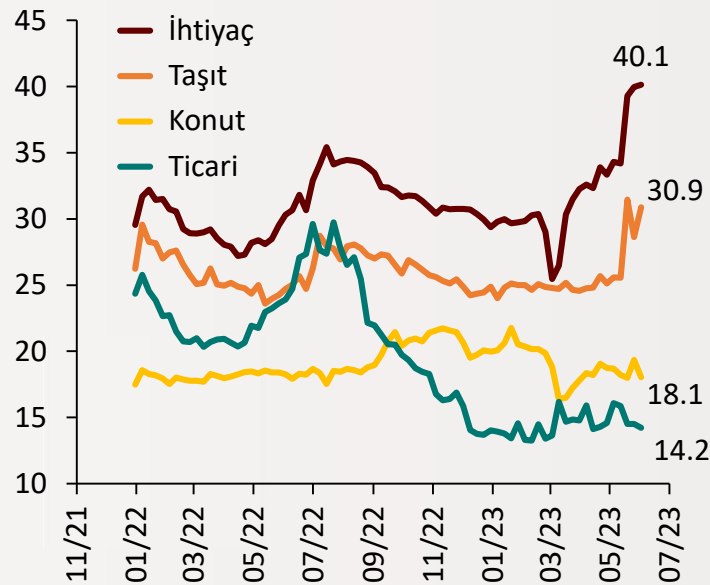
Sanayi üretimi Nisan ayında geriledi

TÜİK verilerine göre sanayi üretimi Nisan ayında bir önceki aya göre %0,9 geriledi. Yıllık sanayi üretimi ise geçen seneye göre %1,2 geriledi. Mart ayı için aylık %5,5'lik artış %5,8'e revize edilirken, yıllık olarak %0,1 daralma olarak açıklanan veri ise %0,4 artış olarak yenilendi. Nisan ayında madencilik ve taş ocakçılığı sektörü endeksi bir önceki yılın aynı ayına göre %12,2 azalış gösterdi.

alBaraka
BANKNOT

Şekil.3 TL Kredi Faiz Oranları

%, Son Veri 02.06.2023

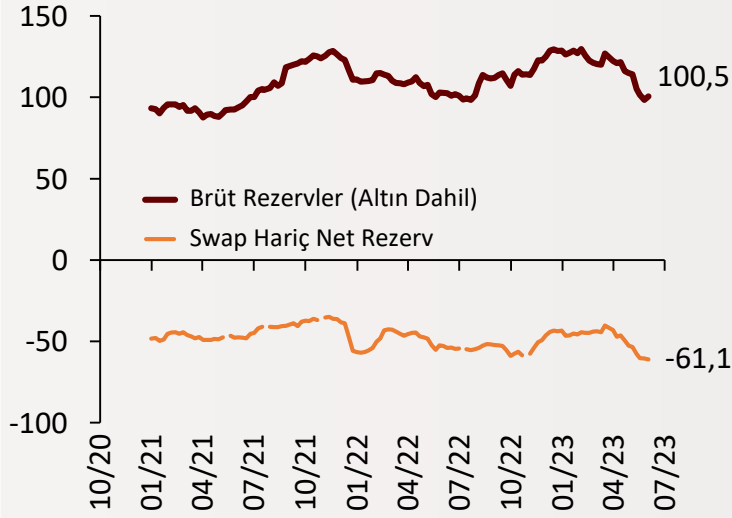


İhtiyaç kredilerinde faiz oranı %40 oldu

İhtiyaç kredilerinde faiz oranı %40 seviyelerini görürken, taşıt kredi faizleri ise %30'lu seviyelerde gerçekleşti. Konut ve ticari kredi faizi oranlarında kısmi düşüş gözlemlenirken faiz oranları sırasıyla %18 ve %14'lü seviyelerde gerçekleşmektedir.

Şekil.4 TCMB Rezerv Miktarı

Milyar \$



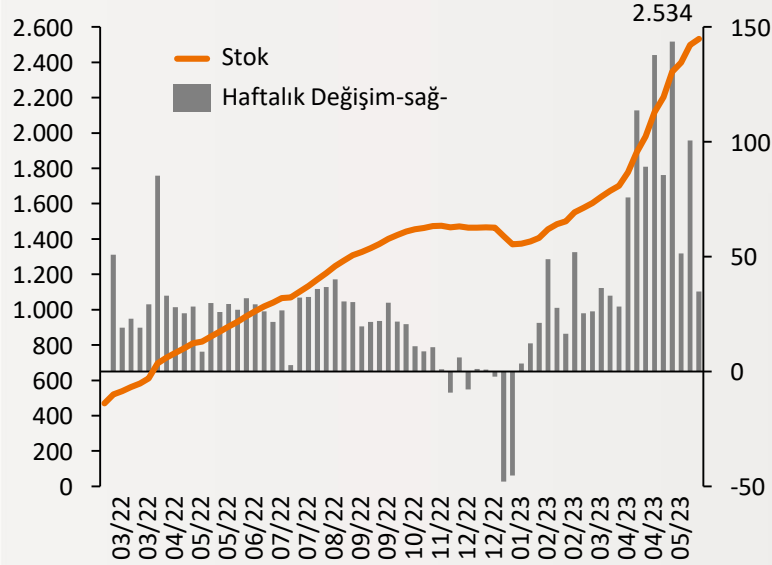
TCMB rezervlerinde son durum

Türkiye Cumhuriyet Merkez Bankası'nın brüt Döviz rezervleri geçen hafta artış kaydetti. TCMB verilerine göre, brüt döviz rezervleri 100,5 milyar dolar oldu. Bir önceki hafta brüt döviz rezervleri 98,5 milyar dolar olarak kaydedilmişti. Swaplar hariç net rezervler ise eksi 60,5 milyar dolardan eksi 61,1 milyar dolara geriledi.

alBaraka
BANKNOT

Şekil.5 KKM Hesapları

Milyar TL



KKM'deki bakiye 2,5 trilyon TL

Bankacılık Düzenleme ve Denetleme Kurumu (BDDK) verilerine göre, KKM'de yükseliş trendi sürüyor. Geçen hafta kur korumalı mevduatlar 35 milyar TL artışla 2,5 trilyon TL'nin üzerine çıktı. Bu rakamlar ışığında bakıldığında KKM'deki artışın ivmesi azalsa da devam ettiğini görmekteyiz.

alBaraka
BANKNOT

- **İhracat İklimi Endeksi mayısta 52,3 olarak gerçekleşti:** Nisan ayında 53,1 olan İstanbul Sanayi Odası Türkiye İmalat Sektörü İhracat İklimi Endeksi, mayıs ayında 52,3 olarak gerçekleşti. Endeks önceki aya göre hafif bir düşüş gösterse de Türk imalatçıların ihracat talep koşullarında aylık bazda güçlü bir iyileşmeye işaret etti. Bu iyileşmenin Şubat ayından bu yana en ılımlı düzeyde gerçekleşmiş olmasına rağmen mayıs itibarıyla ihracat iklimi son dört ay boyunca güçlendi.

Finansal Göstergeler

Hisse Senedi Piyasaları	9.Haz.23	Haftalık D.	Aylık D.	Yılsonuna G.D.
Dünya Borsaları	667.1	0.0	0.0	10.19%
ABD Dow Jones Endeksi	33,876.8	0.34%	1.03%	2.36%
ABD S&P Endeksi	4,298.9	0.0	0.0	12.18%
Nasdaq	14,528.4	0.14%	7.74%	33.47%
Euro Stoxx	4,289.8	-0.78%	-0.39%	13.82%
FTSE 100	7,562.4	-0.59%	-2.31%	1.58%
DAX	15,949.8	-0.63%	0.34%	15.53%
Nikkei	32,265.2	2.35%	10.79%	24.29%
Shanghai	3,231.4	0.04%	-2.64%	4.52%
Gelişmekte Olan Ülkeler	1,002.3	0.0	0.0	4.80%
BİST - 100	5,626.5	10.00%	25.19%	2.18%
BİST - 30	6,280.9	11.21%	26.07%	5.52%
BİST - Bankacılık Endeksi	4,990.9	6.25%	10.97%	-2.92%
Albaraka Türk	2.9	7.87%	14.74%	-15.52%
Döviz Kurları	9.Haz.23	Haftalık D.	Aylık D.	Yılsonuna G.D.
Gelişmekte Olan Ülke Kurları	49.8070	-0.13%	-2.42%	-0.59%
USD/TL	23.4175	11.89%	19.81%	26.44%
Euro/TL	25.2196	11.64%	17.37%	27.39%
Sepet/TL	24.3186	11.76%	18.53%	71.38%
Euro/USD	1.0749	0.38%	-2.12%	0.43%
USD/Yen	139.4000	-0.37%	3.77%	6.51%
GBP/USD	1.2572	0.96%	-0.42%	3.53%
ABD Dolar Endeksi	103.5570	-0.44%	2.05%	0.11%
LIBOR Getirileri	9.Haz.23	1 Hafta Önce	1 Ay Önce	Yılsonuna G.D.
ABD 3 Aylık	5.54	5.50	5.34	4.77
Avrupa 3 Aylık	3.47	3.49	3.30	2.13
Pound 3 Aylık	4.93	4.89	4.68	3.87
Emtia Fiyatları	9.Haz.23	Haftalık D.	Aylık D.	Yılsonuna G.D.
Bileşik Emtia Fiyat Endeksi	100.96	1.14%	-1.73%	-11.59%
Brent (USD/Varil)	74.79	-1.76%	-2.12%	-15.85%
Tarım Fiyatları Endeksi	66.62	2.20%	-0.65%	-3.10%
Ana Metal Fiyatları Endeksi	144.71	1.24%	-3.20%	-13.66%
Altın (USD/Ons)	1,961.19	0.68%	-3.39%	6.93%
Tahvil Getirileri	9.Haz.23	1 Hafta Önce	1 Ay Önce	Yılsonuna G.D.
ABD 2 Yıllık	4.596	4.497	3.910	4.426
ABD 10 Yıllık	3.739	3.691	3.443	3.875
Almanya 2 Yıllık	2.916	2.802	2.575	2.764
Almanya 10 Yıllık	2.377	2.312	2.288	2.571
İngiltere 10 Yıllık	4.239	4.156	3.800	3.672
Japonya 10 Yıllık	0.428	0.415	0.426	0.455
Türkiye 10 Yıllık Eurobond	8.8	9.210	8.705	5.587
Türkiye 2 Yıllık	15.780	13.470	16.6	9.970
Türkiye 10 Yıllık	15.49	11.98	12.7	9.83
TCMB Ağırlıklı Ort. Fonlama	9.0	9.09	8.99	9.04
Haftalık ile Fonlama (Milyon TL)	401,349.0	419,310	350,747	0
Toplam MB Fonlaması (Milyon TL)	599,541.0	694,546	521,921	183,643
Risk Göstergeleri	9.Haz.23	1 Hafta Önce	1 Ay Önce	Yılsonuna G.D.
VIX	13.83	14.60	16.94	21.67
Türkiye 5 Yıllık CDS	509.28	551.49	541.33	512.27



Ekonomik Göstergeler

Büyüme Göstergeleri	Aralık 21	Mart 22	Haziran 22	Eylül 22	Aralık 22
GSYH (Milyon Dolar, Cari Fiyatlar)	200.33	181	220	242	263
GSYH (4 Çeyreklik Toplam, Milyar \$)	807.11	799	829	843	906
Yıllık Büyüme Oranı	9.60	7.5	7.7	3.9	3.5
Sanayi Göstergeleri	2021	Ekim 22	Kasım 22	Aralık 22	Ocak 23
Sanayi Üretimi(TA, Yıllık %Değişim)	14.42	3.3	-1.1	-0.4	4.5
İşgücü Göstergeleri	2021	Ekim 22	Kasım 22	Aralık 22	Ocak 23
İşsizlik Oranı(MA, %)	13.1	10.2	10.2	10.3	9.7
Enflasyon Göstergeleri	2021	Kasım 22	Aralık 22	Ocak 23	Şubat 23
Aylık Tüketici Enflasyonu	13.58	2.88	1.18	6.65	3.15
Yıllık Tüketici Enflasyonu	36.08	84.39	64.27	57.68	55.18
Aylık Üretici Enflasyonu	19.08	0.74	-0.24	4.15	1.56
Yıllık Üretici Enflasyonu	79.89	136.02	97.72	86.46	76.61
Ödemeler Dengesi	2021	Ekim 22	Kasım 22	Aralık 22	Ocak 23
Cari İşlemler Dengesi (12 Aylık)	-37.30	-44.030	-45.992	-48.726	-51.686
Cari İşlemler Dengesi	-3.17	-0.853	-4.066	-5.908	-9.849
İhracat (f.o.b)	22,233.32	21,311	21,877	22,911	19,369
İthalat (c.i.f)	29,064.82	29,202	30,655	32,610	33,606
Turizm Gelirleri (Net)	1,671.00	4,745	2,403	1,468	2,454
Sermaye Dengesi	-13,742.00	1,646	-1,746	-4,779	-9,983
Doğrudan Yabancı Yatırım (Net)	-656.00	-828	-866	-376	-223
Portföy Yatırımları (Net)	1,995.00	191	-538	-828	-490
Yabancılar TL Cinsi Tahvil Alımları	0.00	0	0	0	0
Bankaların Yurtdışı Borçlanması	-229.00	-557	-1,541	-250	-947
Bütçe Göstergeleri	2021	Kasım 22	Aralık 22	Ocak 23	Şubat 23
Bütçe Dengesi	-145,743,183.00	108.31	-118.62	-32.24	-170.56
Faiz Dışı Denge	-136,783,444.00	132.71	-100.37	-10.88	-136.34
TCMB Brüt Döviz Rezervleri	94,628.00	122,600	128,754	127,139	121,169
Bankacılık Göstergeleri	2021	Mart 22	Haziran 22	Eylül 22	Aralık 22
Toplam Aktifler	7,046,833	10,158,052	11,713,882	13,099,876	14,344,402
Toplam Krediler	4,035,983	5,499,603	6,274,841	6,831,741	7,576,513
Ticari Krediler/GSYH	9.5%	8.51%	7.97%	7.18%	8.09%
Tüketici Kredileri / GSYH	12.8%	10.17%	9.56%	8.75%	10.24%
Konut	282,831	310,966	346,952	354,392	360,075
Taşıt	14,347	14,559	23,895	31,347	49,675
İhtiyaç	439,325	477,686	542,932	578,412	674,803
Kredi Kartları	271,345	349,557	433,966	525,551	673,877
Toplam Mevduatlar	4,106,751	5,972,340	6,796,195	8,052,541	8,861,858
Döviz Mevduatları (Milyar Dolar)	253,820	236,442	231,654	233,466	218,185
Toplam Özkaynaklar	654,943	913,019	1,027,520	1,188,813	1,407,074



Haftalık Ekonomik Takvim

Tarih ve Saat	Ülke	Dünya Ekonomisinde Gündem	Dönem	Beklenti	Önceki Veri
06/12/23 02:50	Japonya	Aylık Üretici Enflasyonu	Mayıs	-0.2%	0.2%
06/12/23 02:50	Japan	Yıllık Üretici Enflasyonu	Mayıs	5.6%	5.8%
06/12/23 09:00	Japan	Makine Araçları Siparişleri (Yıllık Değişimler)	Mayıs	--	-14.4%
06/12/23 21:00	ABD	Federal Bütçe Dengesi (Milyar Dolar)	Mayıs	-2360	176.2
06/13/23 09:00	İngiltere	İşsizlik Oranı	Nisan	4.0%	3.9%
06/13/23 09:00	Almanya	Aylık Tüketici Enflasyonu	Mayıs	-0.1%	-0.1%
06/13/23 09:00	Germany	Yıllık Tüketici Enflasyonu	Mayıs	6.1%	6.1%
06/13/23 12:00	Germany	ZEW Güven Endeksi	Haziran	-40.2	-34.8
06/13/23 15:30	United States	Aylık Tüketici Enflasyonu	Mayıs	0.2%	0.4%
06/13/23 15:30	ABD	Aylık Çekirdek Tüketici Enflasyonu	Mayıs	0.4%	0.4%
06/13/23 15:30	ABD	Yıllık Tüketici Enflasyonu	Mayıs	4.1%	4.9%
06/13/23 15:30	United States	Yıllık Çekirdek Tüketici Enflasyonu	Mayıs	5.2%	5.5%
06/13/23	Germany	Cari İşlemler Dengesi (Milyar Euro)	Nisan	--	32.4b
06/14/23 09:00	United Kingdom	Sanayi Üretimi (Yıllık Değişimler)	Nisan	-1.7%	-2.0%
06/14/23 09:00	İngiltere	Dış Ticaret Dengesi (Milyar Pound)	Nisan	-3700	2864
06/14/23 12:00	Eurozone	Sanayi Üretimi (Yıllık Değişimler)	Nisan	0.7%	-1.4%
06/14/23 15:30	ABD	Aylık Üretici Enflasyonu	Mayıs	-0.1%	0.2%
06/14/23 15:30	United States	Aylık Çekirdek Üretici Enflasyonu	Mayıs	0.2%	0.2%
06/14/23 15:30	United States	Yıllık Üretici Enflasyonu	Mayıs	1.5%	2.3%
06/14/23 21:00	United States	Merkez Bankası Politika Faizi	Haziran	5.25%	5.25%
06/15/23 02:50	Japan	Dış Ticaret Dengesi (Milyar Yen)	Mayıs	-12868	-4324
06/15/23 02:50	Japan	Çekirdek Makine Siparişleri (Aylık Değişimler)	Nisan	3.0%	-3.9%
06/15/23 05:00	China	Sanayi Üretimi (Yıllık Değişimler)	Mayıs	3.5%	5.6%
06/15/23 09:45	Fransa	Yıllık Tüketici Enflasyonu	Mayıs	5.1%	5.1%
06/15/23 12:00	Eurozone	Dış Ticaret Dengesi (Milyar Euro)	Nisan	5.0	17.0
06/15/23 15:15	Eurozone	Merkez Bankası Politika Faizi	Haziran	4.00%	3.75%
06/15/23 15:30	United States	Perakende Satışlar (Aylık Değişimler)	Mayıs	-0.1%	0.4%
06/15/23 15:30	ABD	Çekirdek Perakende Satışlar (Aylık Değişimler)	Mayıs	0.2%	0.7%
06/15/23 15:30	ABD	İthalat Fiyatları (Aylık Değişimler)	Mayıs	-0.5%	0.4%
06/15/23 15:30	ABD	İhracat Fiyatları (Aylık Değişimler)	Mayıs	-0.3%	0.2%
06/15/23 15:30	ABD	Haftalık İşsizlik Maaşı Başvuruları (Bin Kişi)	Haziran	250	261
06/15/23 15:30	ABD	Empire State İmalat Sanayi Aktivite Endeksi	Haziran	-15.1	-31.8
06/15/23 15:30	United States	Philadelphia Fed Aktivite Endeksi	Haziran	-13.0	-10.4
06/15/23 16:15	ABD	Sanayi Üretimi (Aylık Değişimler)	Mayıs	0.1%	0.5%
06/15/23 16:15	United States	Kapasite Kullanım Oranı	Mayıs	79.7%	79.7%
06/15/23 17:00	United States	İş Stokları (Aylık Değişimler)	Nisan	0.2%	-0.1%
06/15/23 23:00	United States	Net Uzun Vadeli Tahvil Alımları (Milyar Dolar)	Nisan	--	\$133.3
06/16/23 12:00	Eurozone	Yıllık Tüketici Enflasyonu	Mayıs	6.1%	6.1%
06/16/23 12:00	Eurozone	Aylık Tüketici Enflasyonu	Mayıs	0.0%	0.0%
06/16/23 17:00	United States	Michigan Üniversitesi Tüketici Güven Endeksi (Nihai)	Haziran	60.1	59.2
06/16/23	Japan	Merkez Bankası Politika Faizi	Haziran	-0.100%	-0.100%
Tarih ve Saat	Ülke	Türkiye Ekonomisinde Gündem	Dönem	Beklenti	Önceki Veri
06/12/23 10:00	Türkiye	Cari İşlemler Dengesi (Milyar Dolar)	Nisan	-438	-448
06/12/23 10:00	Turkey	İşsizlik Oranı	Nisan	--	10.0%
06/15/23 10:00	Türkiye	Konut Satışları (Bin Adet)	Mayıs	--	85.7
06/15/23 10:00	Turkey	Konut Satışları (Yıllık Değişimler)	Mayıs	--	-35.6%
06/15/23 11:00	Türkiye	Merkezi Yönetim Bütçe Dengesi (Milyar TL)	Mayıs	--	-1325
06/15/23 14:30	Turkey	Yurtdışı Yerleşiklerin Net Hisse Senedi Alımı (Milyon Dolar)	Haziran	--	-52
06/16/23 10:00	Turkey	Gelecek 12 Aysonu Yıllık Enflasyon Beklentisi	Haziran	--	29.84%
06/16/23 14:30	Turkey	Konut Fiyatları (Yıllık Değişimler)	Nisan	--	132.76%



Teşekkürler...

ekonomikarastirmalar@albarakaturk.com.tr

Ömer Emeç

Baş Ekonomist

oemec@albarakaturk.com.tr

Mustafa Berk Erdal

mustafa.erdal@albarakaturk.com.tr

Rahime Aybike Çalışkan

rcaliskan@albarakaturk.com.tr

Abdullah Tarık Ömeroğlu

abdullah.omeroglu@albarakaturk.com.tr

Abdülbaki Korucu

abdulbaki.korucu@albarakaturk.com.tr

Burada belirtilen bilgiler güvenilirliğine ve doğruluğuna inanılan kaynaklardan, okuyucuyu bilgilendirmek amacıyla derlenmiştir. Resmi kaynaklardan alınan bilgilere dayalı yapılan yorumlar ve tahminler, o tarihteki kanımızı yansıtmaktaysa da bu bilgiler, hiçbir şekilde yatırım danışmanlığı faaliyeti olarak değerlendirilemeyecektir. Söz konusu kaynaklardaki hata ve eksikliklerden ve bu bilgilerin kullanılmasından doğabilecek zararlardan dolayı, Albaraka Türk Katılım Bankası A.Ş. hiçbir sorumluluk kabul etmez. İşbu rapor içerisindeki bilgilere ait telif hakkı Bankamıza ait olup, üçüncü kişilerce izinsiz kullanılamaz, çoğaltılamaz veya kopyalanamaz.