

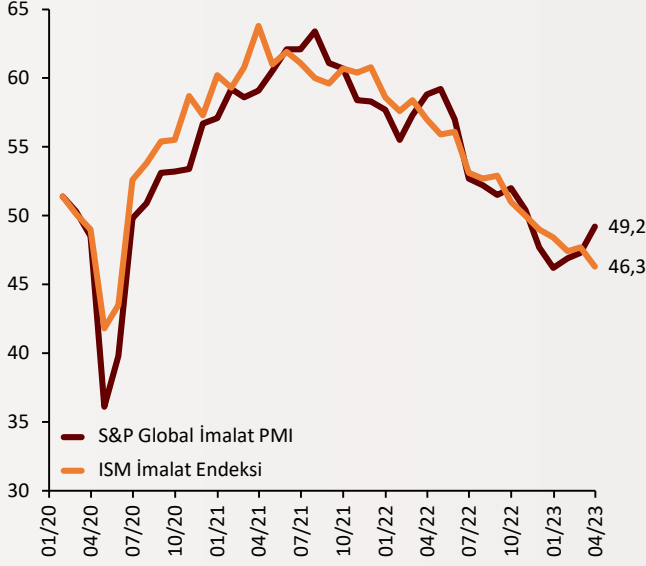


# Haftalık Ekonomi Bülteni

10 Nisan 2023

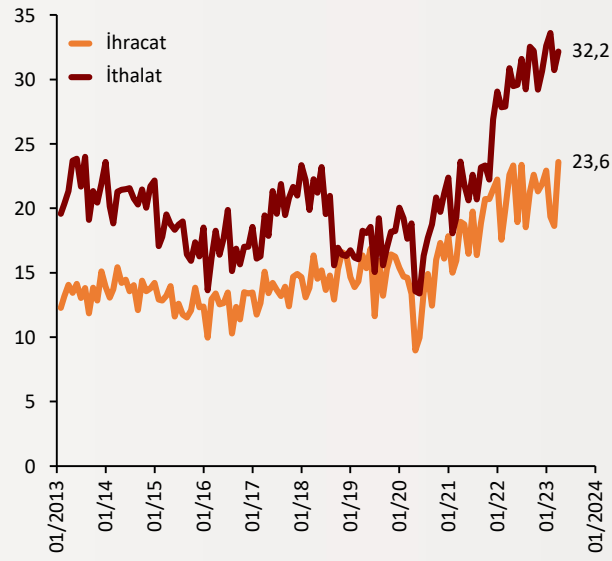
## Şekil.1 ABD İmalat PMI

Endeks; Eşik Değer = 50



## Şekil.2 Öncü Dış Ticaret Verileri

Milyar \$



## Şekil.3 Reel Efektif Döviz Kuru

TÜFE Bazlı (2003=100)



## ABD de imalat PMI verileri açıklandı

S&P Global verilerine göre, ABD şirketleri Mart ayında imalat sanayinde iyileşme sinyali verse de daralma bölgesinde sonuçlandı. Talep koşullarının iyileşmesi ve yeni siparişlerin artmasıyla imalat PMI 49,2 ile Ekim 2022'den bu yana en yüksek seviyeye ulaştı. Ağırlıklı olarak mevcut koşulları ölçen ISM İmalat PMI endeksi ise bir önceki aya kıyasla 1,4 puan azalarak 46,3'e geriledi ve Mayıs 2020'den bu yana en düşük seviyesini kaydetti. Piyasa beklentilerinin altında kalan verinin bu dönemde 47,5 değerini alması öngörülüyordu.

alBaraka  
**BANKNOT**

## Dış ticaret açığında artış

Ticaret Bakanlığı'nın geçici verilerine göre Mart'ta ihracat %4,4 artışla 23,6 milyar dolara yükseldi. İthalat ise %4,2'lik yükselişle 32,2 milyar dolar oldu. Böylece dış ticaret açığı 8,6 milyar dolara çıkarken çeyreklik bazda 34,9 milyar dolar ile tarihsel olarak en yüksek çeyreklik dış ticaret açığı kaydedildi. Mart'ta ihracatın ithalatı karşılama oranı ise %73,4 oldu. Geçen yılın aynı döneminde bu oran %73,2 seviyesindeydi.

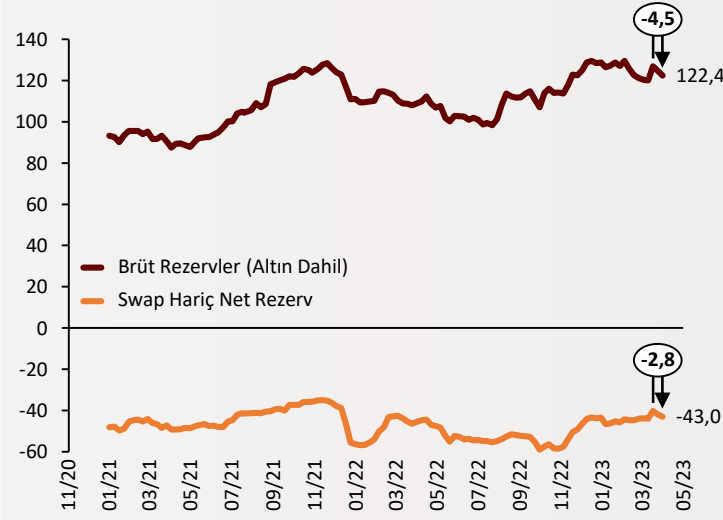
alBaraka  
**BANKNOT**

## Reel efektif döviz kuru Mart'ta yükseldi

Merkez Bankası verilerine göre Mart ayında TÜFE bazlı reel kurda yükseliş, ÜFE bazlı reel kurda ise gerileme yaşandı. Mart'ta reel efektif döviz kuru 58,6'dan 59,38'e yükseldi. Şubat ayında 88,59 olan ÜFE bazlı reel efektif döviz kuru Mart ayında 87,97 oldu.

## Şekil.4 TCMB Rezervleri

Milyar Dolar, 31.03.2023



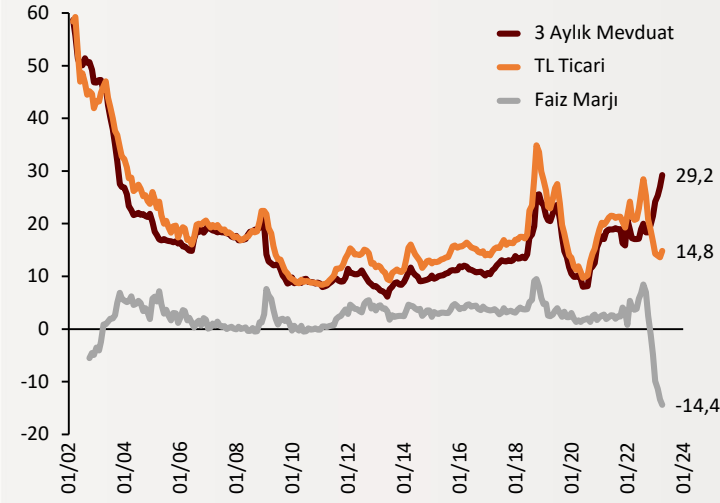
## Rezervler iki haftada 4,5 milyar dolar geriledi

TCMB rezervleri 31 Mart haftasında bir önceki haftaya göre 2,3 milyar dolar düşüşle 122,4 milyar dolara geriledi. TCMB rezervleri 17 Mart haftasında Suudilerin depo hesabının etkisiyle bir önceki haftaya göre 6,9 milyar artış kaydetmişti. 24 Mart haftasına gelindiğinde ise bu artışın 2,2 milyar doları silinmişti. TCMB verilerine göre 31 Mart haftasında net rezervler de geriledi. Buna göre ilgili dönemde net rezervler 18,9 milyar dolardan 18,5 milyar dolara düştü.

alBaraka  
BANKNOT

## Şekil.5 Faiz Marjı

TL Ticari Kredi Faizi - 3 Aylık Mevduat Getirisi, Aylık



## Mevduat-ticari kredi faizinde makas açıldı

31 Mart itibariyle 3 aya kadar vadeli TL mevduatlarda ortalama faiz yüzde 29,2'ye yükseldi. Ticari kredi faizlerinde ise aynı dönemde yüzde 14,8 seviyesi kaydedildi. Böylece mevduat faizi ile ticari kredi faizi arasındaki makas da 14,4 ile tarihi seviyeye yükseldi. Aynı dönemde ihtiyaç kredisi faizleri artışına devam ederek %32,3'e ulaştı

alBaraka  
BANKNOT

- **ZK ve Menkul Kıymet Tesisi tebliğlerinde değişiklik:** Banka bilançolarında TL payına dönük menkul kıymet yükümlülüklerinde yapılan değişiklikle bilançodaki TL payı %60 ve %70'in üzerinde olan bankalar için sırasıyla 5 ve 7 puan indirim uygulanacak. TL payı %60'ın altında kalan bankalar için daha önce 3 puan olan menkul kıymet yükümlülüğü ise 7'ye çıkarıldı. Ayrıca bankaların dövizden TL'ye dönüşüm oranlarına yönelik düzenlemeyle çeyreklik olarak hesaplanacak TL dönüşüm oranı belirlenen eşğin altında kalan bankalar için dönüşüm oranının paydasında yer alan mevduatın %5'i oranında menkul kıymet yükümlülüğü uygulanacak.

## Finansal Göstergeler

Hisse Senedi Piyasaları	7.Nis.23	Haftalık D.	Aylık D.	Yılsonuna G.D.
Dünya Borsaları	646,3	0,0	0,0	6,76%
ABD Dow Jones Endeksi	33.485,3	1,91%	1,91%	1,02%
ABD S&P Endeksi	4.105,0	0,0	0,0	6,92%
Nasdaq	13.062,6	0,62%	4,84%	19,40%
Euro Stoxx	4.309,5	0,56%	0,71%	13,60%
FTSE 100	7.741,6	1,59%	-2,25%	3,89%
DAX	15.597,9	0,49%	0,25%	12,02%
Nikkei	27.518,3	-1,87%	-3,26%	5,90%
Shanghai	3.327,6	1,67%	1,35%	7,32%
Gelişmekte Olan Ülkeler	987,1	0,0	0,0	3,21%
BİST - 100	4.924,6	2,32%	-9,45%	-9,07%
BİST - 30	5.408,8	2,16%	-10,11%	-7,47%
BİST - Bankacılık Endeksi	4.363,4	-2,78%	-14,34%	-11,96%
Albaraka Türk	2,8	-2,41%	-2,75%	-15,82%
Döviz Kurları	7.Nis.23	Haftalık D.	Aylık D.	Yılsonuna G.D.
Gelişmekte Olan Ülke Kurları	50,4160	-0,80%	0,06%	0,96%
USD/TL	19,2530	0,38%	1,67%	2,98%
Euro/TL	21,0446	1,52%	5,37%	5,28%
Sepet/TL	20,1488	0,97%	3,57%	41,99%
Euro/USD	1,0905	0,61%	3,41%	1,94%
USD/Yen	132,1600	-0,53%	-3,79%	0,72%
GBP/USD	1,2418	0,66%	4,84%	2,89%
ABD Dolar Endeksi	102,0920	-0,40%	-3,38%	-1,46%
LIBOR Getirileri	7.Nis.23	1 Hafta Önce	1 Ay Önce	Yılsonuna G.D.
ABD 3 Aylık	5,20	5,18	5,03	4,77
Avrupa 3 Aylık	3,08	3,05	2,92	2,13
Pound 3 Aylık	4,44	4,41	4,32	3,87
Emtia Fiyatları	7.Nis.23	Haftalık D.	Aylık D.	Yılsonuna G.D.
Bileşik Emtia Fiyat Endeksi	106,24	1,77%	0,44%	-5,79%
Brent (USD/Varil)	85,12	7,38%	2,20%	-1,07%
Tarım Fiyatları Endeksi	68,05	1,27%	-0,14%	-0,95%
Ana Metal Fiyatları Endeksi	154,87	-2,63%	-1,92%	-6,38%
Altın (USD/Ons)	2.007,91	1,39%	10,72%	9,60%
Tahvil Getirileri	7.Nis.23	1 Hafta Önce	1 Ay Önce	Yılsonuna G.D.
ABD 2 Yıllık	3,981	4,025	5,070	4,426
ABD 10 Yıllık	3,391	3,468	3,991	3,875
Almanya 2 Yıllık	2,554	2,683	3,336	2,764
Almanya 10 Yıllık	2,183	2,292	2,646	2,571
İngiltere 10 Yıllık	3,432	3,490	3,765	3,672
Japonya 10 Yıllık	0,470	0,353	0,504	0,455
Türkiye 10 Yıllık Eurobond	8,8	8,667	9,083	5,587
Türkiye 2 Yıllık	14,430	13,080	10,5	9,970
Türkiye 10 Yıllık	10,32	10,49	11,9	9,83
TCMB Ağırlıklı Ort. Fonlama	8,5	8,56	8,50	9,04
Haftalık ile Fonlama (Milyon TL)	258.000,0	236.000	187.000	0
Toplam MB Fonlaması (Milyon TL)	258.000,0	245.188	187.000	183.643
Risk Göstergeleri	7.Nis.23	1 Hafta Önce	1 Ay Önce	Yılsonuna G.D.
VIX	18,40	18,70	19,11	21,67
Türkiye 5 Yıllık CDS	554,82	522,83	517,68	512,27



## Ekonomik Göstergeler

İşgücü Göstergeleri	2021	Ekim 22	Kasım 22	Aralık 22	Ocak 23
İşsizlik Oranı(MA, %)	13,1	10,2	10,2	10,3	9,7
Enflasyon Göstergeleri	2021	Kasım 22	Aralık 22	Ocak 23	Şubat 23
Aylık Tüketici Enflasyonu	13,58	2,88	1,18	6,65	3,15
Yıllık Tüketici Enflasyonu	36,08	84,39	64,27	57,68	55,18
Aylık Üretici Enflasyonu	19,08	0,74	-0,24	4,15	1,56
Yıllık Üretici Enflasyonu	79,89	136,02	97,72	86,46	76,61
Ödemeler Dengesi	2021	Ekim 22	Kasım 22	Aralık 22	Ocak 23
Cari İşlemler Dengesi (12 Aylık)	-37,30	-44,030	-45,992	-48,726	-51,686
Cari İşlemler Dengesi	-3,17	-0,853	-4,066	-5,908	-9,849
İhracat (f.o.b)	22.233,32	21.311	21.877	22.911	19.369
İthalat (c.i.f)	29.064,82	29.202	30.655	32.610	33.606
Turizm Gelirleri (Net)	1.671,00	4.745	2.403	1.468	2.454
Sermaye Dengesi	-13.742,00	1.646	-1.746	-4.779	-9.983
Doğrudan Yabancı Yatırım (Net)	-656,00	-828	-866	-376	-223
Portföy Yatırımları (Net)	1.995,00	191	-538	-828	-490
Yabancılar TL Cinsi Tahvil Alımları	0,00	0	0	0	0
Bankaların Yurtdışı Borçlanması	-229,00	-557	-1.541	-250	-947
Bütçe Göstergeleri	2021	Kasım 22	Aralık 22	Ocak 23	Şubat 23
Bütçe Dengesi	-145.743.183,00	108,31	-118,62	-32,24	-170,56
Faiz Dışı Denge	-136.783.444,00	132,71	-100,37	-10,88	-136,34
TCMB Brüt Döviz Rezervleri	94.628,00	122.600	128.754	127.139	121.169
Bankacılık Göstergeleri	2021	Mart 22	Haziran 22	Eylül 22	Aralık 22
Toplam Aktifler	7.046.833	10.158.052	11.713.882	13.099.876	14.344.402
Toplam Krediler	4.035.983	5.499.603	6.274.841	6.831.741	7.576.513
Ticari Krediler/GSYH	9,5%	8,51%	7,97%	7,18%	8,09%
Tüketici Kredileri / GSYH	12,8%	10,17%	9,56%	8,75%	10,24%
Konut	282.831	310.966	346.952	354.392	360.075
Taşıt	14.347	14.559	23.895	31.347	49.675
İhtiyaç	439.325	477.686	542.932	578.412	674.803
Kredi Kartları	271.345	349.557	433.966	525.551	673.877
Toplam Mevduatlar	4.106.751	5.972.340	6.796.195	8.052.541	8.861.858
Döviz Mevduatları (Milyar Dolar)	253.820	236.442	231.654	233.466	218.185
Toplam Özkaynaklar	654.943	913.019	1.027.520	1.188.813	1.407.074



## Haftalık Ekonomik Takvim

Tarih ve Saat	Ülke	Dünya Ekonomisinde Gündem	Dönem	Beklenti	Önceki Veri
04/10/23 02:50	Japonya	Cari İşlemler Dengesi (Milyar Yen)	Şubat	2458.6	-1976.6
04/10/23 17:00	ABD	Toptan Stoklar (Aylık Değişimler)	Şubat	0.2%	0.2%
04/11/23 04:30	Çin	Yıllık Tüketici Enflasyonu	Mart	1.0%	1.0%
04/11/23 04:30	Çin	Yıllık Üretici Enflasyonu	Mart	-2.5%	-1.4%
04/11/23 09:00	Japonya	Makine Araçları Siparişleri (Yıllık Değişimler)	Mart	--	-10.7%
04/11/23 12:00	Euro Bölgesi	Perakende Satışlar (Aylık Değişimler)	Şubat	-0.8%	0.3%
04/12/23 02:50	Japonya	Yıllık Üretici Enflasyonu	Mart	7.1%	8.2%
04/12/23 02:50	Japonya	Aylık Üretici Enflasyonu	Mart	0.0%	-0.4%
04/12/23 02:50	Japonya	Çekirdek Makine Siparişleri (Aylık Değişimler)	Şubat	-6.3%	9.5%
04/12/23 15:30	ABD	Aylık Tüketici Enflasyonu	Mart	0.2%	0.4%
04/12/23 15:30	ABD	Aylık Çekirdek Tüketici Enflasyonu	Mart	0.4%	0.5%
04/12/23 15:30	ABD	Yıllık Tüketici Enflasyonu	Mart	5.1%	6.0%
04/12/23 15:30	ABD	Yıllık Çekirdek Tüketici Enflasyonu	Mart	5.6%	5.5%
04/12/23 21:00	ABD	Federal Bütçe Dengesi (Milyar Dolar)	Mart	-302.0	-192.6
04/13/23 09:00	İngiltere	Sanayi Üretimi (Yıllık Değişimler)	Şubat	-3.7%	-4.3%
04/13/23 09:00	İngiltere	Dış Ticaret Dengesi (Milyar Pound)	Şubat	-4900	-5861
04/13/23 09:00	Almanya	Aylık Tüketici Enflasyonu	Mart	0.8%	0.8%
04/13/23 09:00	Almanya	Yıllık Tüketici Enflasyonu	Mart	7.4%	7.4%
04/13/23 12:00	Euro Bölgesi	Sanayi Üretimi (Yıllık Değişimler)	Şubat	1.6%	0.9%
04/13/23 15:30	ABD	Haftalık İşsizlik Maaşı Başvuruları (Bin Kişi)	Nis.08	235	228
04/13/23 15:30	ABD	Aylık Üretici Enflasyonu	Mart	0.0%	-0.1%
04/13/23 15:30	ABD	Aylık Çekirdek Üretici Enflasyonu	Mart	0.3%	0.0%
04/13/23 15:30	ABD	Yıllık Üretici Enflasyonu	Mart	3.0%	4.6%
04/13/23	Almanya	Cari İşlemler Dengesi (Milyar Euro)	Şubat	--	16.2
04/13/23	Çin	Dış Ticaret Dengesi (Milyar Dolar)	Mart	39.95	16.82
04/14/23 09:45	Fransa	Yıllık Tüketici Enflasyonu	Mart	5.6%	5.6%
04/14/23 15:30	ABD	İthalat Fiyatları (Aylık Değişimler)	Mart	-0.1%	-0.1%
04/14/23 15:30	ABD	İhracat Fiyatları (Aylık Değişimler)	Mart	0.0%	0.2%
04/14/23 15:30	ABD	Perakende Satışlar (Aylık Değişimler)	Mart	-0.4%	-0.4%
04/14/23 15:30	ABD	Çekirdek Perakende Satışlar (Aylık Değişimler)	Mart	-0.5%	0.5%
04/14/23 16:15	ABD	Kapasite Kullanım Oranı	Mart	79.0%	78.0%
04/14/23 16:15	ABD	Sanayi Üretimi (Aylık Değişimler)	Mart	0.2%	0.0%
04/14/23 17:00	ABD	İş Stokları (Aylık Değişimler)	Şubat	0.3%	-0.1%
04/14/23 17:00	ABD	Michigan Üniversitesi Tüketici Güven Endeksi (Nihai)	Nisan	61.9	62.0
Tarih ve Saat	Ülke	Türkiye Ekonomisinde Gündem	Dönem	Beklenti	Önceki Veri
04/10/23 10:00	Türkiye	Cari İşlemler Dengesi (Milyar Dolar)	Şubat	-8.45	-9.85
04/10/23 10:00	Türkiye	İşsizlik Oranı	Şubat	--	9.7%
04/11/23 10:00	Türkiye	Sanayi Üretimi (Yıllık Değişimler)	Şubat	1.5%	4.5%
04/13/23 14:30	Türkiye	Yurtdışı Yerleşiklerin Net Hisse Senedi Alımı (Milyon Dolar)	Nis.07	--	-61



# Teşekkürler...

[ekonomikarastirmalar@albarakaturk.com.tr](mailto:ekonomikarastirmalar@albarakaturk.com.tr)

*Ömer Emeç*  
*Baş Ekonomist*  
[oemec@albarakaturk.com.tr](mailto:oemec@albarakaturk.com.tr)

*Mustafa Berk Erdal*  
[mustafa.erdal@albarakaturk.com.tr](mailto:mustafa.erdal@albarakaturk.com.tr)

*Rahime Aybike Çalışkan*  
[rcaliskan@albarakaturk.com.tr](mailto:rcaliskan@albarakaturk.com.tr)

*Abdullah Tarık Ömeroğlu*  
[abdullah.omeroglu@albarakaturk.com.tr](mailto:abdullah.omeroglu@albarakaturk.com.tr)

*Abdülbaki Korucu*  
[abdulbaki.korucu@albarakaturk.com.tr](mailto:abdulbaki.korucu@albarakaturk.com.tr)

Burada belirtilen bilgiler güvenilirliğine ve doğruluğuna inanılan kaynaklardan, okuyucuyu bilgilendirmek amacıyla derlenmiştir. Resmi kaynaklardan alınan bilgilere dayalı yapılan yorumlar ve tahminler, o tarihteki kanımızı yansıtmaktaysa da bu bilgiler, hiçbir şekilde yatırım danışmanlığı faaliyeti olarak değerlendirilemeyecektir. Söz konusu kaynaklardaki hata ve eksikliklerden ve bu bilgilerin kullanılmasından doğabilecek zararlardan dolayı, Albaraka Türk Katılım Bankası A.Ş. hiçbir sorumluluk kabul etmez. İşbu rapor içerisindeki bilgilere ait telif hakkı Bankamıza ait olup, üçüncü kişilerce izinsiz kullanılamaz, çoğaltılamaz veya kopyalanamaz.