

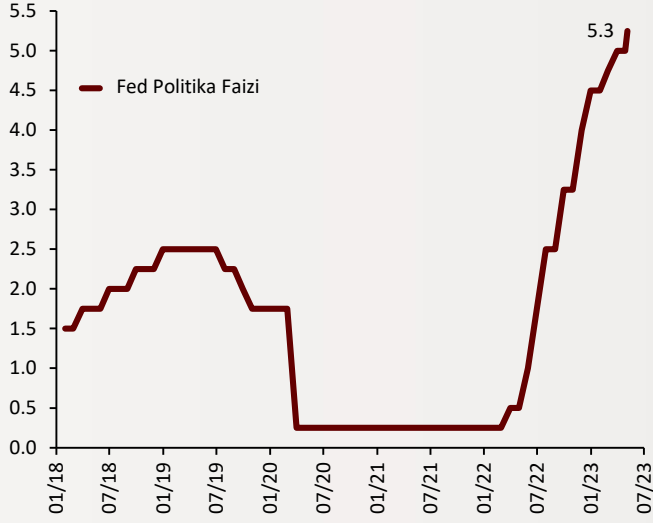


# Haftalık Ekonomi Bülteni

08 Mayıs 2023

## Şekil.1 ABD Politika Faizi

Fed Politika Faizi, %



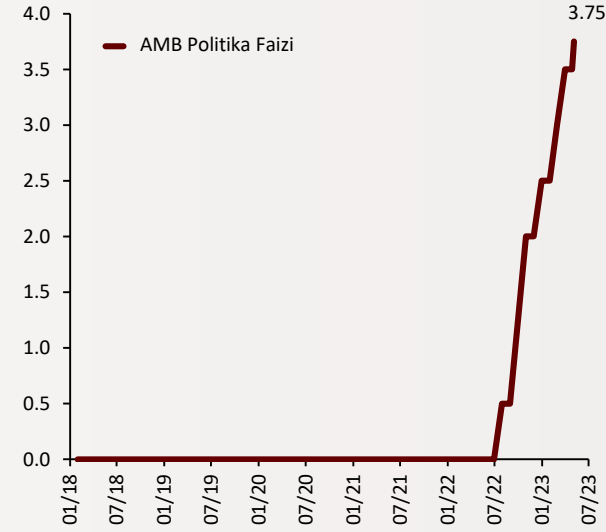
## Fed politika faizini 25 baz puan artırdı

Fed politika faizini 5 - 5,25 aralığına yükseltti. Bu adımla beraber FED, mart 2022 'den bu yana 10. faiz artışını gerçekleştirmiş oldu. Son faiz artışıyla ağustos 2007 'den bu yana en yüksek faiz oranına ulaşıldı. Karar metninde gelecekte daha fazla faiz artışına işaret eden «ek sıkılaştırma» ifadesi ise yer almadı. Başkan Jerome Powell bundan sonra da verileri takip ederek gereken adımları atacaklarını ve gerekirse para politikasını daha da sıkılaştıracaklarını ifade etti.

alBaraka  
**BANKNOT**

## Şekil.2 AMB Politika Faizi

Yıllık Enflasyon Göstergeleri, %



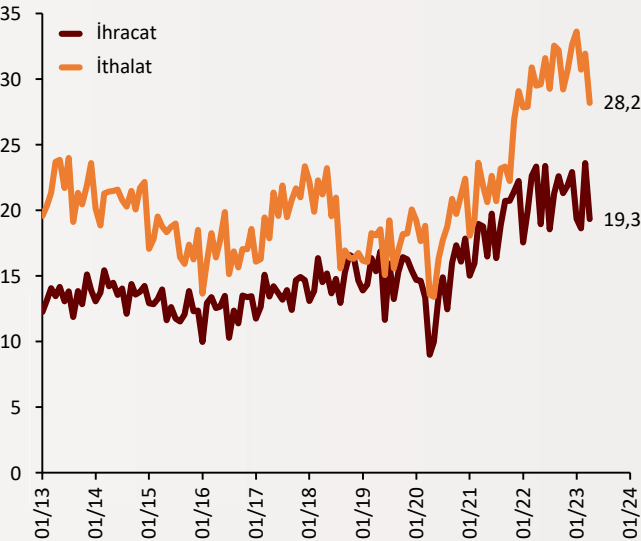
## AMB 25 baz puan faiz artırımına gitti

Avrupa Merkez Bankası (AMB) beklentiler doğrultusunda faizleri 25 baz puan artırdı. AMB gecelik faiz oranlarını 3,25 artırırken politika faizini 3,50'den 3,75'e yükseltti. Gecelik borç verme oranı ise %4'e yükseltildi. AMB'nin karar metninde «gelecekteki kararlar politika faizinin yeteri kadar kısıtlayıcı seviyelere yükselmesine yardımcı olacak» ifadesine yer verildi. Metinde Temmuz ayında APP kapsamındaki yeniden alımların Temmuz'da durdurulmasının öngörüldüğü açıklandı.

alBaraka  
**BANKNOT**

## Şekil.2 TL Dış Ticaret

Milyar Dolar



## Dış ticaret dengesi nisanda açık verdi

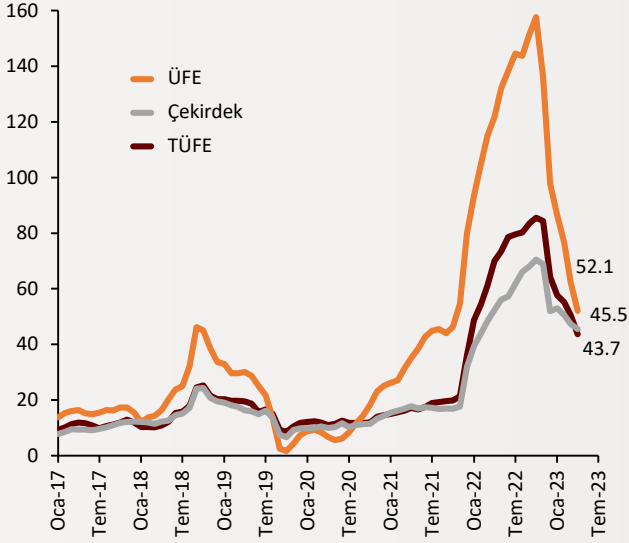
Ticaret Bakanlığı 2023 nisan ayı öncü dış ticaret istatistiklerini yayımladı. Buna göre öncü dış ticaret açığı nisanda %44 artarak 8,85 milyar dolar oldu. Nisanda ihracat, geçtiğimiz yılın aynı ayına göre % 17,2 azalışla 19,3 milyar dolar olarak gerçekleşirken ithalat ise %4,5 oranında azalarak 28,2 milyar dolar oldu. Nisan ayında toplam enerji ithalatı, fiyatlardaki düşüşle % 35,8 oranında azalarak 5 milyar dolar seviyesinde gerçekleşti.

Kaynak:  
Bloomberg,  
BDDK, TCMB

alBaraka  
**BANKNOT**

## Şekil.4 Enflasyon Göstergeleri

Yıllık % Değişim



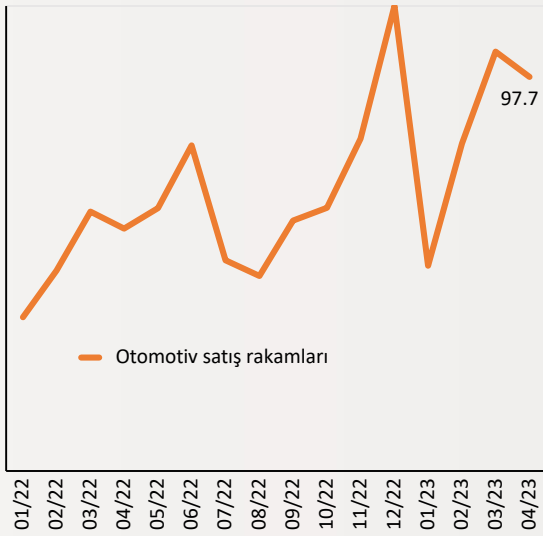
## Nisan ayı enflasyon verileri yayımlandı

Nisan'da aylık enflasyon %2,39 artış gösterirken, yıllık enflasyon baz etkisiyle %43,68'e düştü. Yıllık enflasyon, yurt içi tüketici fiyatlarında %43,68 ile son 16 ayın, üretici fiyatlarında da %52,11 ile son 18 ayın en düşük seviyesine düştü. Çekirdek enflasyon Nisan döneminde %45,48 oldu. Mart ayında çekirdek enflasyon %47,36 olarak gerçekleşmişti

alBaraka  
BANKNOT

## Şekil.5 Otomotiv Satış Rakamları

Bin



## Nisan ayında otomotiv satışlarında rekor

ODMD, nisan ayına dair otomotiv verileri açıklandı. Buna göre, nisan ayı otomobil ve hafif ticari araç pazarı 2022 yılı nisan ayına göre 62,7% artarak 97 bin 679 oldu. Bu sayı tüm zamanların en yüksek satışı ayı olarak kayıtlara geçti. Böylece otomotiv satışlarında rekor trendi mart ayından sonra nisan ayında da devam etti.

alBaraka  
BANKNOT

- **Turizm gelirinde rekor:** Türkiye İstatistik Kurumu (TÜİK), Ocak - Mart 2023 dönemine dair verilerini yayımladı. Buna göre, turizm geliri 1. çeyrekte bir önceki yılın aynı çeyreğine göre %32,3 artarak 8 milyar 690 milyon 505 bin dolar oldu. Turizm gelirin %20,8'i ülkeyi ziyaret eden yurtdışında mukim vatandaşlardan geldi. 1. çeyrekte yapılan harcamaların 7 milyar 503 milyon 255 bin dolarını kişisel harcamalar, 1 milyar 187 milyon 249 bin dolarını ise paket tur harcamaları oluşturduğu kaydedildi.

## Finansal Göstergeler

Hisse Senedi Piyasaları	28.Nis.23	Haftalık D.	Aylık D.	Yılsonuna G.D.
Dünya Borsaları	655,0	0,0	0,0	8,11%
ABD Dow Jones Endeksi	34.098,2	0,86%	4,22%	1,81%
ABD S&P Endeksi	4.169,5	0,0	0,0	8,10%
Nasdaq	13.246,0	1,28%	2,52%	20,38%
Euro Stoxx	4.359,3	-1,12%	3,03%	14,13%
FTSE 100	7.870,6	-0,55%	4,05%	5,06%
DAX	15.922,4	0,26%	3,87%	13,83%
Nikkei	28.856,4	1,02%	3,49%	11,74%
Shanghai	3.323,3	0,67%	2,57%	7,58%
Gelişmekte Olan Ülkeler	977,1	0,0	0,0	2,13%
BİST - 100	4.617,9	-7,87%	-6,58%	-17,14%
BİST - 30	5.058,0	-8,31%	-7,35%	-15,40%
BİST - Bankacılık Endeksi	4.159,4	-8,33%	-11,27%	-17,39%
Albaraka Türk	2,6	-8,77%	-2,62%	-24,18%
Döviz Kurları	28.Nis.23	Haftalık D.	Aylık D.	Yılsonuna G.D.
Gelişmekte Olan Ülke Kurları	50,6470	0,19%	0,08%	1,22%
USD/TL	19,4515	0,27%	1,64%	4,04%
Euro/TL	21,4598	0,54%	3,35%	6,96%
Sepet/TL	20,4557	0,41%	2,53%	44,16%
Euro/USD	1,1019	0,30%	1,61%	2,38%
USD/Yen	136,3000	1,60%	2,59%	4,45%
GBP/USD	1,2567	1,09%	2,05%	3,03%
ABD Dolar Endeksi	101,6590	-0,16%	-0,96%	-1,26%
LIBOR Getirileri	28.Nis.23	1 Hafta Önce	1 Ay Önce	Yılsonuna G.D.
ABD 3 Aylık	5,30	5,26	5,16	4,77
Avrupa 3 Aylık	3,27	3,26	3,02	2,13
Pound 3 Aylık	4,62	4,59	4,40	3,87
Emtia Fiyatları	28.Nis.23	Haftalık D.	Aylık D.	Yılsonuna G.D.
Bileşik Emtia Fiyat Endeksi	104,31	-1,20%	0,15%	-8,88%
Brent (USD/Varil)	79,54	-2,60%	1,61%	-10,49%
Tarım Fiyatları Endeksi	66,65	-2,11%	-0,78%	-3,68%
Ana Metal Fiyatları Endeksi	153,90	-1,96%	-3,71%	-6,80%
Altın (USD/Ons)	1.990,00	0,35%	1,29%	9,62%
Tahvil Getirileri	28.Nis.23	1 Hafta Önce	1 Ay Önce	Yılsonuna G.D.
ABD 2 Yıllık	4,006	4,182	4,099	4,426
ABD 10 Yıllık	3,422	3,572	3,564	3,875
Almanya 2 Yıllık	2,691	2,921	2,654	2,764
Almanya 10 Yıllık	2,313	2,481	2,329	2,571
İngiltere 10 Yıllık	3,719	3,758	3,472	3,672
Japonya 10 Yıllık	0,395	0,473	0,326	0,455
Türkiye 10 Yıllık Eurobond	8,8	9,009	8,617	5,587
Türkiye 2 Yıllık	13,570	14,190	13,2	9,970
Türkiye 10 Yıllık	12,89	12,17	10,8	9,83
TCMB Ağırlıklı Ort. Fonlama	8,7	8,71	8,50	9,04
Haftalık ile Fonlama (Milyon TL)	354.347,0	337.620	190.000	0
Toplam MB Fonlaması (Milyon TL)	410.255,0	392.886	190.000	183.643
Risk Göstergeleri	28.Nis.23	1 Hafta Önce	1 Ay Önce	Yılsonuna G.D.
VIX	15,78	16,77	19,12	21,67
Türkiye 5 Yıllık CDS	534,16	554,89	526,80	512,27



## Ekonomik Göstergeler

Büyüme Göstergeleri	Aralık 21	Mart 22	Haziran 22	Eylül 22	Aralık 22
GSYH (Milyon Dolar, Cari Fiyatlar)	200.33	181	220	242	263
GSYH (4 Çeyreklik Toplam, Milyar \$)	807.11	799	829	843	906
Yıllık Büyüme Oranı	9.60	7.5	7.7	3.9	3.5
Sanayi Göstergeleri	2021	Ekim 22	Kasım 22	Aralık 22	Ocak 23
Sanayi Üretimi(TA, Yıllık %Değişim)	14.42	3.3	-1.1	-0.4	4.5
İşgücü Göstergeleri	2021	Ekim 22	Kasım 22	Aralık 22	Ocak 23
İşsizlik Oranı(MA, %)	13.1	10.2	10.2	10.3	9.7
Enflasyon Göstergeleri	2021	Kasım 22	Aralık 22	Ocak 23	Şubat 23
Aylık Tüketici Enflasyonu	13.58	2.88	1.18	6.65	3.15
Yıllık Tüketici Enflasyonu	36.08	84.39	64.27	57.68	55.18
Aylık Üretici Enflasyonu	19.08	0.74	-0.24	4.15	1.56
Yıllık Üretici Enflasyonu	79.89	136.02	97.72	86.46	76.61
Ödemeler Dengesi	2021	Ekim 22	Kasım 22	Aralık 22	Ocak 23
Cari İşlemler Dengesi (12 Aylık)	-37.30	-44.030	-45.992	-48.726	-51.686
Cari İşlemler Dengesi	-3.17	-0.853	-4.066	-5.908	-9.849
İhracat (f.o.b)	22,233.32	21,311	21,877	22,911	19,369
İthalat (c.i.f)	29,064.82	29,202	30,655	32,610	33,606
Turizm Gelirleri (Net)	1,671.00	4,745	2,403	1,468	2,454
Sermaye Dengesi	-13,742.00	1,646	-1,746	-4,779	-9,983
Doğrudan Yabancı Yatırım (Net)	-656.00	-828	-866	-376	-223
Portföy Yatırımları (Net)	1,995.00	191	-538	-828	-490
Yabancılar TL Cinsi Tahvil Alımları	0.00	0	0	0	0
Bankaların Yurtdışı Borçlanması	-229.00	-557	-1,541	-250	-947
Bütçe Göstergeleri	2021	Kasım 22	Aralık 22	Ocak 23	Şubat 23
Bütçe Dengesi	-145,743,183.00	108.31	-118.62	-32.24	-170.56
Faiz Dışı Denge	-136,783,444.00	132.71	-100.37	-10.88	-136.34
TCMB Brüt Döviz Rezervleri	94,628.00	122,600	128,754	127,139	121,169
Bankacılık Göstergeleri	2021	Mart 22	Haziran 22	Eylül 22	Aralık 22
Toplam Aktifler	7,046,833	10,158,052	11,713,882	13,099,876	14,344,402
Toplam Krediler	4,035,983	5,499,603	6,274,841	6,831,741	7,576,513
Ticari Krediler/GSYH	9.5%	8.51%	7.97%	7.18%	8.09%
Tüketici Kredileri / GSYH	12.8%	10.17%	9.56%	8.75%	10.24%
Konut	282,831	310,966	346,952	354,392	360,075
Taşıt	14,347	14,559	23,895	31,347	49,675
İhtiyaç	439,325	477,686	542,932	578,412	674,803
Kredi Kartları	271,345	349,557	433,966	525,551	673,877
Toplam Mevduatlar	4,106,751	5,972,340	6,796,195	8,052,541	8,861,858
Döviz Mevduatları (Milyar Dolar)	253,820	236,442	231,654	233,466	218,185
Toplam Özkaynaklar	654,943	913,019	1,027,520	1,188,813	1,407,074



## Haftalık Ekonomik Takvim

Tarih ve Saat	Ülke	Dünya Ekonomisinde Gündem	Dönem	Beklenti	Önceki Veri
05/08/23 03:30	Japonya	Hizmet Sektörü Satın Alma Yöneticileri Endeksi	Nisan	--	54.9
05/08/23 17:00	ABD	Toptan Stoklar (Aylık Değişimler)	Mart	0.1%	0.1%
05/09/23 02:30	Japonya	Hanehalkı Harcamaları (Yıllık Değişimler)	Mart	0.8%	1.6%
05/09/23 09:45	Fransa	Dış Ticaret Dengesi (Milyon Euro)	Mart	--	-9904
05/09/23 09:45	Fransa	Cari İşlemler Dengesi (Milyar Euro)	Mart	--	-3.0
05/09/23	Çin	Dış Ticaret Dengesi (Milyar Dolar)	Nisan	71.25	88.19
05/10/23 09:00	Almanya	Aylık Tüketici Enflasyonu	Nisan	0.4%	0.4%
05/10/23 09:00	Almanya	Yıllık Tüketici Enflasyonu	Nisan	7.2%	7.2%
05/10/23 15:30	ABD	Aylık Tüketici Enflasyonu	Nisan	0.4%	0.1%
05/10/23 15:30	ABD	Aylık Çekirdek Tüketici Enflasyonu	Nisan	0.3%	0.4%
05/10/23 15:30	ABD	Yıllık Tüketici Enflasyonu	Nisan	5.0%	5.0%
05/10/23 15:30	ABD	Yıllık Çekirdek Tüketici Enflasyonu	Nisan	5.5%	5.6%
05/10/23 21:00	ABD	Federal Bütçe Dengesi (Milyar Dolar)	Nisan	235.0	-378.1
05/11/23 02:50	Japonya	Cari İşlemler Dengesi (Milyar Yen)	Mart	2890.7	2197.2
05/11/23 04:30	Çin	Yıllık Tüketici Enflasyonu	Nisan	0.3%	0.7%
05/11/23 04:30	Çin	Yıllık Üretici Enflasyonu	Nisan	-3.3%	-2.5%
05/11/23 14:00	İngiltere	Merkez Bankası Politika Faizi	May	4500%	4250%
05/11/23 15:30	ABD	Haftalık İşsizlik Maaşı Başvuruları (Bin Kişi)	May	245	242
05/11/23 15:30	ABD	Aylık Üretici Enflasyonu	Nisan	0.3%	-0.5%
05/11/23 15:30	ABD	Aylık Çekirdek Üretici Enflasyonu	Nisan	0.2%	-0.1%
05/11/23 15:30	ABD	Yıllık Üretici Enflasyonu	Nisan	2.5%	2.7%
05/12/23 09:00	İngiltere	Sanayi Üretimi (Yıllık Değişimler)	Mart	-2.9%	-3.1%
05/12/23 09:00	İngiltere	Dış Ticaret Dengesi (Milyar Pound)	Mart	4250	-4805
05/12/23 09:00	İngiltere	GSYH Yıllık Büyüme Oranı	1Ç	0.2%	0.6%
05/12/23 09:45	Fransa	Yıllık Tüketici Enflasyonu	Nisan	5.9%	5.9%
05/12/23 15:30	ABD	İthalat Fiyatları (Aylık Değişimler)	Nisan	0.3%	-0.6%
05/12/23 15:30	ABD	İhracat Fiyatları (Aylık Değişimler)	Nisan	0.2%	-0.3%
05/12/23 17:00	ABD	Michigan Üniversitesi Tüketici Güven Endeksi (Nihai)	Mayıs	63.0	63.5
05/12/23	Almanya	Cari İşlemler Dengesi (Milyar Euro)	Mart	--	22.6
05/12/23	Çin	Cari İşlemler Dengesi (Milyar Dolar)	1Ç	--	103.1
Tarih ve Saat	Ülke	Türkiye Ekonomisinde Gündem	Dönem	Beklenti	Önceki Veri
05/08/23 17:30	Türkiye	Hazine Nakit Dengesi (Milyar TL)	Nisan	--	-32.0
05/10/23 10:00	Türkiye	İşsizlik Oranı	Mart	--	10.0%
05/10/23 10:00	Türkiye	Sanayi Üretimi (Yıllık Değişimler)	Mart	0.5%	-8.2%
05/11/23 10:00	Türkiye	Cari İşlemler Dengesi (Milyar Dolar)	Mart	-5.30	-8.78
05/11/23 14:30	Türkiye	Yurtdışı Yerleşiklerin Net Hisse Senedi Alımı (Milyon Dolar)	May	--	-\$178



# Teşekkürler...

[ekonomikarastirmalar@albarakaturk.com.tr](mailto:ekonomikarastirmalar@albarakaturk.com.tr)

*Ömer Emeç*  
*Baş Ekonomist*  
[oemec@albarakaturk.com.tr](mailto:oemec@albarakaturk.com.tr)

*Mustafa Berk Erdal*  
[mustafa.erdal@albarakaturk.com.tr](mailto:mustafa.erdal@albarakaturk.com.tr)

*Rahime Aybike Çalışkan*  
[rcaliskan@albarakaturk.com.tr](mailto:rcaliskan@albarakaturk.com.tr)

*Abdullah Tarık Ömeroğlu*  
[abdullah.omeroglu@albarakaturk.com.tr](mailto:abdullah.omeroglu@albarakaturk.com.tr)

*Abdülbaki Korucu*  
[abdulbaki.korucu@albarakaturk.com.tr](mailto:abdulbaki.korucu@albarakaturk.com.tr)

Burada belirtilen bilgiler güvenilirliğine ve doğruluğuna inanılan kaynaklardan, okuyucuyu bilgilendirmek amacıyla derlenmiştir. Resmi kaynaklardan alınan bilgilere dayalı yapılan yorumlar ve tahminler, o tarihteki kanımızı yansıtmaktaysa da bu bilgiler, hiçbir şekilde yatırım danışmanlığı faaliyeti olarak değerlendirilemeyecektir. Söz konusu kaynaklardaki hata ve eksikliklerden ve bu bilgilerin kullanılmasından doğabilecek zararlardan dolayı, Albaraka Türk Katılım Bankası A.Ş. hiçbir sorumluluk kabul etmez. İşbu rapor içerisindeki bilgilere ait telif hakkı Bankamıza ait olup, üçüncü kişilerce izinsiz kullanılamaz, çoğaltılamaz veya kopyalanamaz.