

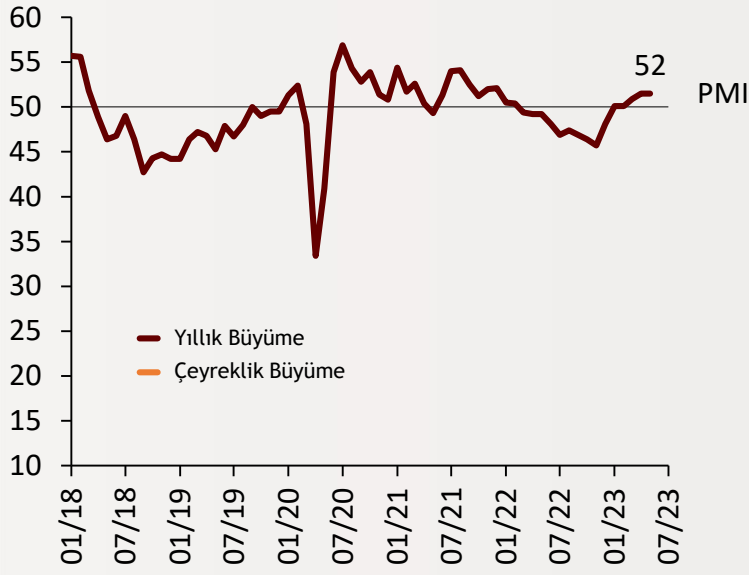


Haftalık Ekonomi Bülteni

05 Haziran 2023

Şekil.1 İmalat PMI

Eşik değer >=50, Mayıs 2023



İmalat PMI'ında yatay seyir sürüyor

İstanbul Sanayi Odası Türkiye İmalat PMI mayıs verisi açıklandı. Mayıs ayında PMI'da değişim gözlemlenmedi ve 51,5 düzeyinde kaldı. Üst üste beşinci ay eşik değer 50,0'ın üzerinde gerçekleşen endeks, Türk imalat sektörünün faaliyet koşullarında iyileşmenin sürdürüğüne işaret etti. Katılımcı firmalar yaygın bir şekilde talepte iyileşme olduğunu ifade etti.

alBaraka
BANKNOT

Şekil.2 Dış Ticaret Açığı

Mayıs 2023, Milyar \$



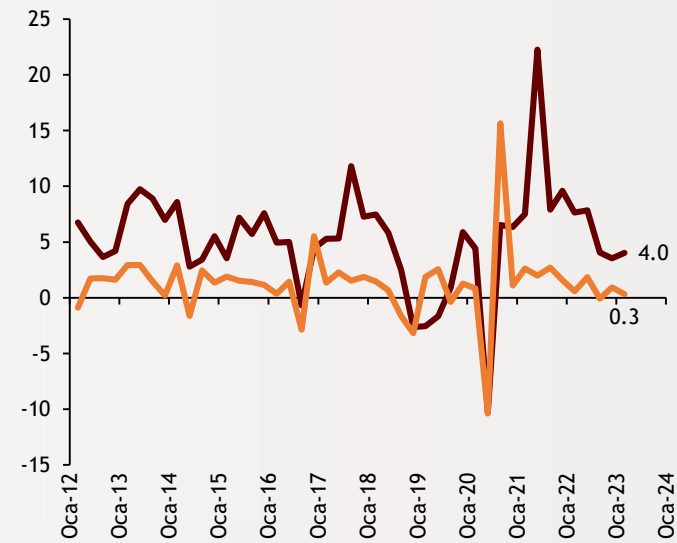
1 yıllık dış ticaret açığı 122,4 milyar dolar

Ticaret Bakanlığı tarafından yayımlanan verilere göre, mayıs ayında dış ticaret açığı 12,7 milyar dolar olarak gerçekleşti. 12 aylık dış ticaret açığı 122,4 milyar dolar olurken, yılın ilk 5 ayındaki açık ise 56,1 milyar dolar seviyesinde kaydedildi. Yılın ilk 5 ayı geçen yıl baz alındığında yüzde 29,5 oranında artış gösterdi.

alBaraka
BANKNOT

Şekil.3 GSYH Büyümesi

% Değişim



1. çeyrek büyümesi %4,0 oldu

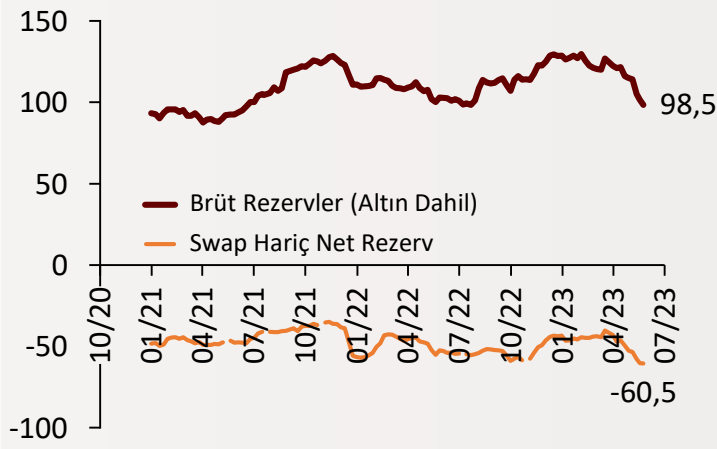
Türkiye ekonomisi 2023 yılının birinci çeyreğinde piyasa beklentilerine paralel olarak yıllık bazda %4,0 oranında büyüme kaydetti. Çeyreklik bazda ise ülke ekonomisinde %0,3 oranında büyüme gerçekleşti. İnşaat sektörü yıllık bazda %5,1 ile geçtiğimiz 20 yılın en hızlı artış performansını gösterdi.

Kaynak:
Bloomberg, TCMB

alBaraka
BANKNOT

Şekil.4 TCMB Rezerv Miktarı

Milyar \$



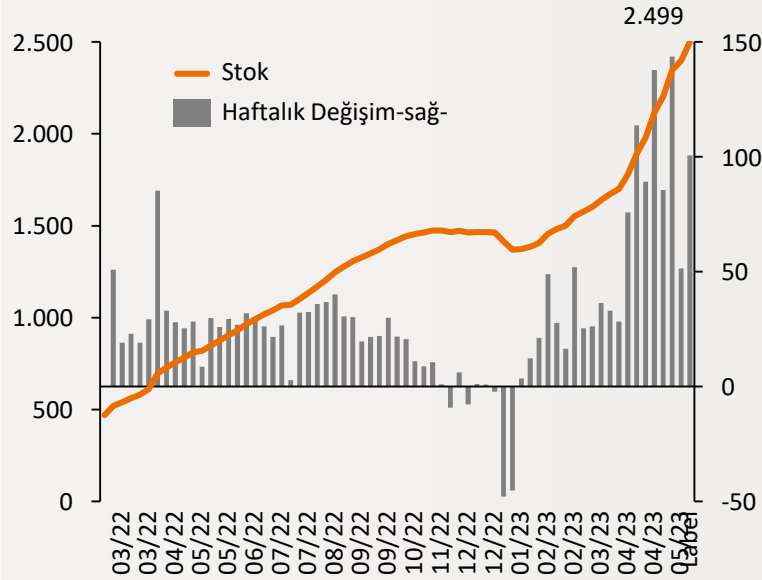
TCMB rezervlerinde son durum

Türkiye Cumhuriyet Merkez Bankası'nın brüt Döviz rezervleri geçen hafta da düşüş kaydetti. TCMB verilerine göre, brüt döviz rezervleri 98,5 milyar dolara geriledi. Bir önceki hafta brüt döviz rezervleri 101,5 milyar dolar olarak kaydedilmişti. Swaplar hariç net rezervler ise eksi 60,2 milyar dolardan eksi 60,5 milyar dolara geriledi.

alBaraka
BANKNOT

Şekil.5 KKM Hesapları

Milyar TL



Kur Korunmalı Mevduatta artış sürüyor

Bankacılık Düzenleme ve Denetleme Kurumu (BDDK) verilerine göre, KKM'de yükseliş trendi sürüyor. Geçen hafta kur korunmalı mevduatlar 100 milyar TL artışla 2,5 trilyon TL'ye çıktı. Bu rakamlar ışığında bakıldığında KKM'deki artışın devam ettiğini görmekteyiz. Kur korunmalı mevduatlarda bulunan toplam büyüklük 125 milyar dolar seviyesine ulaştı.

alBaraka
BANKNOT

- **Mehmet Şimşek, Hazine ve Maliye Bakanı oldu:** 2007 yılında Hazine'den sorumlu devlet bakanı, 2009-2015 arasında Maliye Bakanlığı ve 2015-2018 yılları arasında ekonomiden sorumlu Başbakan Yardımcılığı görevini sürdüren Mehmet Şimşek Hazine ve Maliye Bakanı olarak yeni dönemde kabineye dahil oldu. Böylece ekonominin dümeni yeniden Mehmet Şimşek'e emanet edildi.

Finansal Göstergeler

Hisse Senedi Piyasaları	2.Haz.23	Haftalık D.	Aylık D.	Yılsonuna G.D.
Dünya Borsaları	663.3	--	--	9.56%
ABD Dow Jones Endeksi	33,762.8	2.02%	1.04%	1.62%
ABD S&P Endeksi	4,282.4	0.0	0.0	11.58%
Nasdaq	14,546.6	2.04%	10.11%	33.27%
Euro Stoxx	4,323.5	-0.32%	0.31%	13.31%
FTSE 100	7,607.3	-0.26%	-2.33%	2.15%
DAX	16,051.2	0.42%	1.49%	14.73%
Nikkei	31,524.2	1.97%	--	23.46%
Shanghai	3,230.1	0.55%	--	4.63%
Gelişmekte Olan Ülkeler	984.4	--	--	2.93%
BİST - 100	5,115.0	11.66%	14.02%	-2.67%
BİST - 30	5,647.8	11.68%	13.47%	0.08%
BİST - Bankacılık Endeksi	4,697.1	18.48%	15.49%	-4.11%
Albaraka Türk	2.7	12.18%	7.66%	-18.81%
Döviz Kurları	2.Haz.23	Haftalık D.	Aylık D.	Yılsonuna G.D.
Gelişmekte Olan Ülke Kurları	49.8720	-0.47%	-1.81%	0.08%
USD/TL	20.9295	4.79%	7.50%	13.58%
Euro/TL	22.5898	5.54%	4.76%	14.75%
Sepet/TL	21.7597	5.18%	6.06%	53.34%
Euro/USD	1.0708	-0.14%	-3.20%	0.09%
USD/Yen	139.9200	-0.48%	3.87%	6.28%
GBP/USD	1.2453	0.88%	-0.88%	2.73%
ABD Dolar Endeksi	104.0150	-0.18%	2.64%	0.45%
LIBOR Getirileri	2.Haz.23	1 Hafta Önce	1 Ay Önce	Yılsonuna G.D.
ABD 3 Aylık	5.50	5.48	5.33	4.77
Avrupa 3 Aylık	3.49	3.46	3.28	2.13
Pound 3 Aylık	4.89	4.89	4.62	3.87
Emtia Fiyatları	2.Haz.23	Haftalık D.	Aylık D.	Yılsonuna G.D.
Bileşik Emtia Fiyat Endeksi	99.82	-0.26%	-1.69%	-11.17%
Brent (USD/Varil)	76.13	-1.07%	5.25%	-10.72%
Tarım Fiyatları Endeksi	65.19	0.14%	-1.69%	-5.09%
Ana Metal Fiyatları Endeksi	142.94	0.32%	-6.49%	-14.13%
Altın (USD/Ons)	1,947.97	0.08%	-4.46%	7.25%
Tahvil Getirileri	2.Haz.23	1 Hafta Önce	1 Ay Önce	Yılsonuna G.D.
ABD 2 Yıllık	4.497	4.562	3.805	4.426
ABD 10 Yıllık	3.691	3.798	3.336	3.875
Almanya 2 Yıllık	2.802	2.942	2.641	2.764
Almanya 10 Yıllık	2.312	2.538	2.247	2.571
İngiltere 10 Yıllık	4.156	4.334	3.696	3.672
Japonya 10 Yıllık	0.415	0.422	--	0.455
Türkiye 10 Yıllık Eurobond	9.2	10.084	8.819	5.587
Türkiye 2 Yıllık	13.470	11.120	8.0	9.970
Türkiye 10 Yıllık	11.98	9.09	13.1	9.83
TCMB Ağırlıklı Ort. Fonlama	9.1	9.09	8.61	9.04
Haftalık ile Fonlama (Milyon TL)	419,310.0	375,426	367,330	--
Toplam MB Fonlaması (Milyon TL)	694,546.0	622,056	397,737	183,643
Risk Göstergeleri	2.Haz.23	1 Hafta Önce	1 Ay Önce	Yılsonuna G.D.
VIX	14.60	17.95	18.34	21.67
Türkiye 5 Yıllık CDS	551.49	663.86	546.97	512.27



Ekonomik Göstergeler

Büyüme Göstergeleri	Aralık 21	Mart 22	Haziran 22	Eylül 22	Aralık 22
GSYH (Milyon Dolar, Cari Fiyatlar)	200.33	181	220	242	263
GSYH (4 Çeyreklik Toplam, Milyar \$)	807.11	799	829	843	906
Yıllık Büyüme Oranı	9.60	7.5	7.7	3.9	3.5
Sanayi Göstergeleri	2021	Ekim 22	Kasım 22	Aralık 22	Ocak 23
Sanayi Üretimi(TA, Yıllık %Değişim)	14.42	3.3	-1.1	-0.4	4.5
İşgücü Göstergeleri	2021	Ekim 22	Kasım 22	Aralık 22	Ocak 23
İşsizlik Oranı(MA, %)	13.1	10.2	10.2	10.3	9.7
Enflasyon Göstergeleri	2021	Kasım 22	Aralık 22	Ocak 23	Şubat 23
Aylık Tüketici Enflasyonu	13.58	2.88	1.18	6.65	3.15
Yıllık Tüketici Enflasyonu	36.08	84.39	64.27	57.68	55.18
Aylık Üretici Enflasyonu	19.08	0.74	-0.24	4.15	1.56
Yıllık Üretici Enflasyonu	79.89	136.02	97.72	86.46	76.61
Ödemeler Dengesi	2021	Ekim 22	Kasım 22	Aralık 22	Ocak 23
Cari İşlemler Dengesi (12 Aylık)	-37.30	-44.030	-45.992	-48.726	-51.686
Cari İşlemler Dengesi	-3.17	-0.853	-4.066	-5.908	-9.849
İhracat (f.o.b)	22,233.32	21,311	21,877	22,911	19,369
İthalat (c.i.f)	29,064.82	29,202	30,655	32,610	33,606
Turizm Gelirleri (Net)	1,671.00	4,745	2,403	1,468	2,454
Sermaye Dengesi	-13,742.00	1,646	-1,746	-4,779	-9,983
Doğrudan Yabancı Yatırım (Net)	-656.00	-828	-866	-376	-223
Portföy Yatırımları (Net)	1,995.00	191	-538	-828	-490
Yabancılar TL Cinsi Tahvil Alımları	0.00	0	0	0	0
Bankaların Yurtdışı Borçlanması	-229.00	-557	-1,541	-250	-947
Bütçe Göstergeleri	2021	Kasım 22	Aralık 22	Ocak 23	Şubat 23
Bütçe Dengesi	-145,743,183.00	108.31	-118.62	-32.24	-170.56
Faiz Dışı Denge	-136,783,444.00	132.71	-100.37	-10.88	-136.34
TCMB Brüt Döviz Rezervleri	94,628.00	122,600	128,754	127,139	121,169
Bankacılık Göstergeleri	2021	Mart 22	Haziran 22	Eylül 22	Aralık 22
Toplam Aktifler	7,046,833	10,158,052	11,713,882	13,099,876	14,344,402
Toplam Krediler	4,035,983	5,499,603	6,274,841	6,831,741	7,576,513
Ticari Krediler/GSYH	9.5%	8.51%	7.97%	7.18%	8.09%
Tüketici Kredileri / GSYH	12.8%	10.17%	9.56%	8.75%	10.24%
Konut	282,831	310,966	346,952	354,392	360,075
Taşıt	14,347	14,559	23,895	31,347	49,675
İhtiyaç	439,325	477,686	542,932	578,412	674,803
Kredi Kartları	271,345	349,557	433,966	525,551	673,877
Toplam Mevduatlar	4,106,751	5,972,340	6,796,195	8,052,541	8,861,858
Döviz Mevduatları (Milyar Dolar)	253,820	236,442	231,654	233,466	218,185
Toplam Özkaynaklar	654,943	913,019	1,027,520	1,188,813	1,407,074



Haftalık Ekonomik Takvim

Tarih ve Saat	Ülke	Dünya Ekonomisinde Gündem	Dönem	Beklenti	Önceki Veri
06/05/23 03:30	Japonya	Hizmet Sektörü Satın Alma Yöneticileri Endeksi	Mayıs	--	56.3
06/05/23 04:45	Çin	Hizmet Sektörü Satın Alma Yöneticileri Endeksi	Mayıs	55.2	56.4
06/05/23 10:50	Fransa	Bileşik Sektörler Satın Alma Yöneticileri Endeksi (PMI)	Mayıs	51.4	51.4
06/05/23 10:50	Fransa	Hizmet Sektörü Satın Alma Yöneticileri Endeksi (PMI)	Mayıs	52.8	52.8
06/05/23 10:55	Almanya	Hizmet Sektörü Satın Alma Yöneticileri Endeksi (PMI)	Mayıs	57.8	57.8
06/05/23 10:55	Almanya	Bileşik Sektörler Satın Alma Yöneticileri Endeksi (PMI)	Mayıs	54.3	54.3
06/05/23 11:00	Euro Bölgesi	Bileşik Sektörler Satın Alma Yöneticileri Endeksi (PMI)	Mayıs	53.3	53.3
06/05/23 11:00	Euro Bölgesi	Hizmet Sektörü Satın Alma Yöneticileri Endeksi (PMI)	Mayıs	55.9	55.9
06/05/23 11:30	İngiltere	Hizmet Sektörü Satın Alma Yöneticileri Endeksi	Mayıs	55.1	55.1
06/05/23 12:00	Euro Bölgesi	Yıllık Üretici Enflasyonu	Nisan	-3.1%	-1.6%
06/05/23 12:00	Euro Bölgesi	Aylık Üretici Enflasyonu	Nisan	1.7%	5.9%
06/05/23 16:45	ABD	Hizmet Sektörü Satın Alma Yöneticileri Endeksi (PMI)	Mayıs	55.1	55.1
06/05/23 16:45	ABD	Bileşik Sektörler Satın Alma Yöneticileri Endeksi (PMI)	Mayıs	54.5	54.5
06/05/23 17:00	ABD	Fabrika Siparişleri (Aylık Değişimler)	Nisan	0.8%	0.9%
06/05/23 17:00	ABD	Dayanıklı Mal Siparişleri (Aylık Değişimler)	Nisan	1.1%	1.1%
06/05/23 17:00	ABD	Çekirdek Dayanıklı Mal Siparişleri (Aylık Değişimler)	Nisan	--	1.4%
06/05/23 17:00	ABD	Arz Yönetimi Enstitüsü İmalat Dışı Sektörler Aktivite	Mayıs	52.4	51.9
06/06/23 02:30	Japonya	Hanehalkı Harcamaları (Yıllık Değişimler)	Nisan	-2.4%	-1.9%
06/06/23 09:00	Almanya	Fabrika Siparişleri (Aylık Değişimler)	Nisan	2.8%	-10.7%
06/06/23 11:30	İngiltere	İnşaat Sektörü Satın Alma Yöneticileri Endeksi	Mayıs	50.8	51.1
06/06/23 12:00	Euro Bölgesi	Perakende Satışlar (Aylık Değişimler)	Nisan	0.2%	-1.2%
06/07/23 09:45	Fransa	Dış Ticaret Dengesi (Milyon Euro)	Nisan	-7700	-8023
06/07/23 09:45	Fransa	Cari İşlemler Dengesi (Milyar Euro)	Nisan	--	1.4
06/07/23 15:30	ABD	Dış Ticaret Dengesi (Milyar Dolar)	Nisan	-75.5	-64.2
06/07/23	Çin	Dış Ticaret Dengesi (Milyar Dolar)	Mayıs	95.1	90.21
06/08/23 02:50	Japonya	GSYH Yıllıklandırılmış Büyüme Oranı	1Ç	1.9%	1.6%
06/08/23 02:50	Japonya	Cari İşlemler Dengesi (Milyar Yen)	Nisan	1650	2278.1
06/08/23 12:00	Euro Bölgesi	GSYH Yıllık Büyüme Oranı	1Ç	1.2%	1.3%
06/08/23 15:30	ABD	Haftalık İşsizlik Maaşı Başvuruları (Bin Kişi)	Haziran	237k	232k
06/08/23 17:00	ABD	Toptan Stoklar (Aylık Değişimler)	Nisan	-0.2%	-0.2%
06/09/23 04:30	Çin	Yıllık Tüketici Enflasyonu	Mayıs	0.2%	0.1%
06/09/23 04:30	Çin	Yıllık Üretici Enflasyonu	Mayıs	-4.4%	-3.6%
Tarih ve Saat	Ülke	Türkiye Ekonomisinde Gündem	Dönem	Beklenti	Önceki Veri
06/05/23 10:00	Türkiye	Aylık Tüketici Enflasyonu	Mayıs	0.00%	2.39%
06/05/23 10:00	Türkiye	Yıllık Tüketici Enflasyonu	Mayıs	39.20%	43.68%
06/05/23 10:00	Türkiye	Yıllık Çekirdek Tüketici Enflasyonu	Mayıs	43.70%	45.48%
06/05/23 10:00	Türkiye	Aylık Üretici Enflasyonu	Mayıs	--	0.81%
06/05/23 10:00	Türkiye	Yıllık Üretici Enflasyonu	Mayıs	--	52.11%
06/06/23 14:30	Türkiye	Reel Efektif Döviz Kuru Endeksi	Mayıs	--	58.94
06/07/23 17:30	Türkiye	Hazine Nakit Dengesi (Milyar TL)	Mayıs	--	-159.1
06/08/23 14:30	Türkiye	Yurtdışı Yerleşiklerin Net Hisse Senedi Alımı (Milyon Dolar)	Haziran	--	-379
06/09/23 10:00	Türkiye	Sanayi Üretimi (Yıllık Değişimler)	Nisan	0.8%	-0.1%



Teşekkürler...

ekonomikarastirmalar@albarakaturk.com.tr

Ömer Emeç

Baş Ekonomist

oemec@albarakaturk.com.tr

Mustafa Berk Erdal

mustafa.erdal@albarakaturk.com.tr

Rahime Aybike Çalışkan

rcaliskan@albarakaturk.com.tr

Abdullah Tarık Ömeroğlu

abdullah.omeroglu@albarakaturk.com.tr

Abdülbaki Korucu

abdulbaki.korucu@albarakaturk.com.tr

Burada belirtilen bilgiler güvenilirliğine ve doğruluğuna inanılan kaynaklardan, okuyucuyu bilgilendirmek amacıyla derlenmiştir. Resmi kaynaklardan alınan bilgilere dayalı yapılan yorumlar ve tahminler, o tarihteki kanımızı yansıtmaktaysa da bu bilgiler, hiçbir şekilde yatırım danışmanlığı faaliyeti olarak değerlendirilemeyecektir. Söz konusu kaynaklardaki hata ve eksikliklerden ve bu bilgilerin kullanılmasından doğabilecek zararlardan dolayı, Albaraka Türk Katılım Bankası A.Ş. hiçbir sorumluluk kabul etmez. İşbu rapor içerisindeki bilgilere ait telif hakkı Bankamıza ait olup, üçüncü kişilerce izinsiz kullanılamaz, çoğaltılamaz veya kopyalanamaz.