

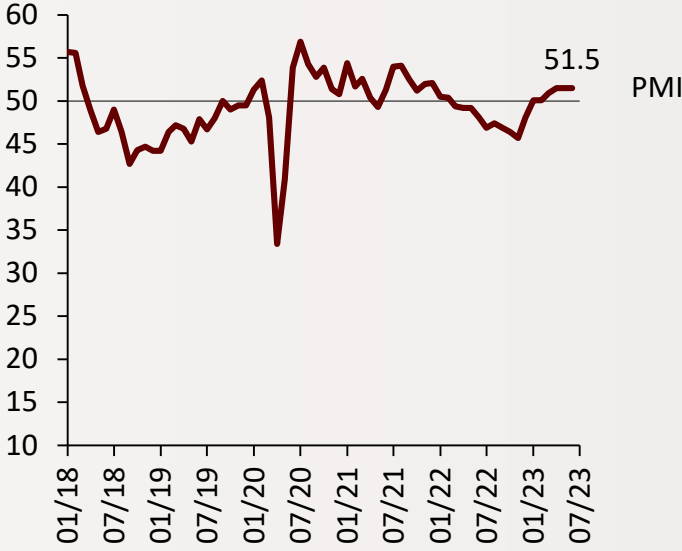


Haftalık Ekonomi Bülteni

03 Temmuz 2023

Şekil.1 İmalat PMI

Eşik değer>=50, Haziran 2023



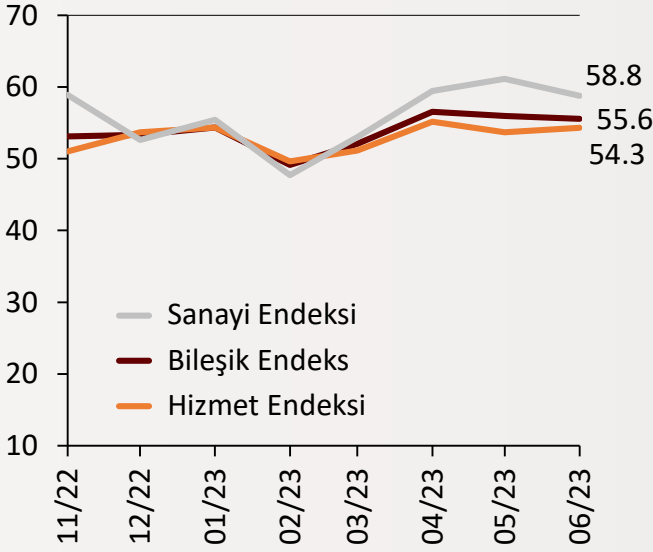
İmalat PMI verisi üst üste 3. kez 51,5 oldu

Ekonomik büyümenin öncü göstergelerinden olan İstanbul Sanayi Odası Türkiye İmalat PMI verisi, Haziran ayında üst üste üçüncü kez 51,5 düzeyinde gerçekleşerek imalat sektöründe ılımlı iyileşmenin sürdüğüne işaret etti. olarak dördüncü aya ulaşan büyüme aynı zamanda Temmuz 2021'den bu yana en yüksek hızda ölçüldü.

alBaraka
BANKNOT

Şekil.2 MÜSİAD SAMEKS

İmalat Sanayi ve Hizmet Sektörü, Arındırılmış, 50 Eşik Değer



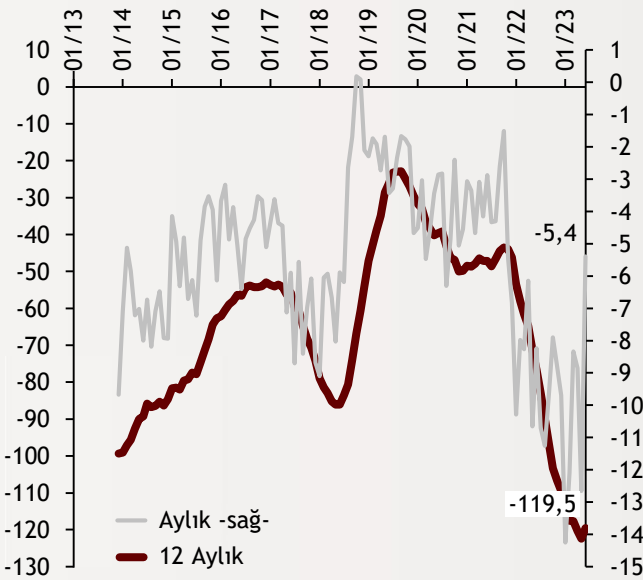
SAMEKS Bileşik Endeksi 55,6 oldu

MÜSİAD 2023 yılı Haziran ayında mevsim ve takvim etkisinden arındırılmış SAMEKS Bileşik Endeksini yayımladı. SAMEKS Bileşik Endeksi bir önceki aya göre 0,4 puan ivme kaybetmiş olmasına karşın 55,6 puanla referans değer üzerindeki seyrini sürdürdü. SAMKES endeksinde de imalat sanayi aktivitesi güçlü seyrini korurken hizmet sektörü de büyüme bölgesinde kalmaya devam etti.

alBaraka
BANKNOT

Şekil.3 Dış Ticaret Açığı

Son Veri Haziran 2023, Milyar \$

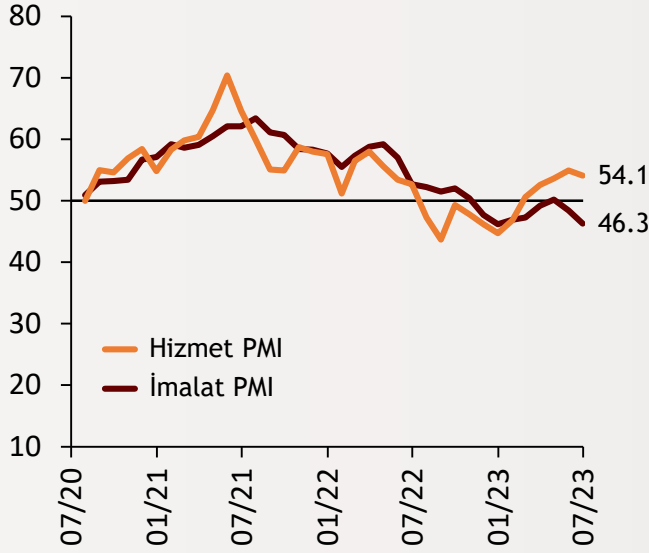


Haziran dış ticaret açığı 5,4 Milyar dolar oldu

Ticaret Bakanlığı, haziran ayı dış ticaret verilerini yayımladı. Küresel ekonomideki zayıf seyir ve Kurban Bayramı tatilinin de etkisiyle haziran ayı ihracatı 20,9 milyar dolar olarak gerçekleşti. İthalat ise haziran ayında geçen yılın aynı ayına göre yüzde 16,8 azalarak 26,3 milyar dolar oldu ve son 20 ayın en düşük seviyesine düştü. Buna göre Haziran ayında dış ticaret açığı 5,4 milyar dolar seviyesinde gerçekleşti.

Şekil.4 ABD PMI Verileri

Eşik değer >=50, Haziran 2023



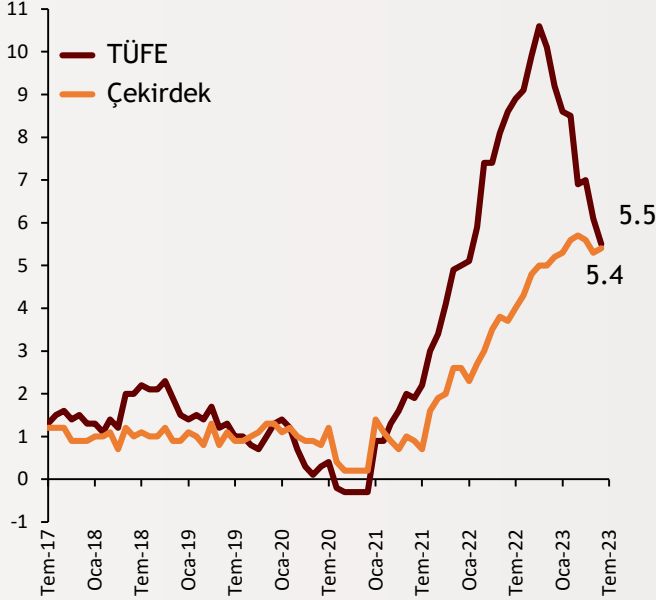
ABD PMI verileri yayımlandı

S&P Global, ABD'nin Haziran ayına ilişkin imalat ve hizmet öncü verilerini yayımladı. İmalat sanayi PMI verisi piyasa beklentisi olan 48,5 değerinin altında 46,3 seviyesinde gerçekleşti. Hizmet sektörü PMI verisi ise Haziran ayında 0,8 puan azalarak beklentilerin üzerinde 54,1 seviyesinde gerçekleşerek büyüme bölgesinde kalmaya devam etti.

alBaraka
BANKNOT

Şekil.5 Euro Bölgesi Enflasyon

Yıllık % Değişim



Euro Bölgesi Haziran enflasyon verileri açıklandı

Eurostat, Euro Bölgesi'nin Haziran ayına ilişkin enflasyon verilerini yayımladı. Mayıs ayında yüzde 6,1 olan yıllık enflasyon, Haziran ayında yüzde 5,5'e geriledi. TÜFE ise bir önceki aya göre yüzde 0,3 artış gösterdi. Ülke bazında enflasyon ise Almanya'da yüzde 6,8, İtalya'da, yüzde 6,7, Hollanda'da yüzde 6,4 ve Fransa'da yüzde 5,3 olarak seyretti.

alBaraka
BANKNOT

- **Döviz mevduat hesaplarında stopaj oranı yüzde 25'e çıkarıldı:** Döviz mevduat hesaplarına yürütülen faizler ve katılım bankalarının döviz katılma hesaplarına ödenen kâr payları için vadelerine göre yüzde 20 ve yüzde 18 olarak uygulanan Gelir Vergisi tevkifat (stopaj) oranları artırıldı. Resmi Gazete'de yayımlanan Cumhurbaşkanı Kararı ile döviz mevduat hesaplarında uygulanan stopaj oranı yüzde 25'e yükseltildi. Kur Korumalı Mevduat (KKM) hesaplarına uygulanan stopaj istisnası ise yıl sonuna kadar uzatıldı.

Finansal Göstergeler

Hisse Senedi Piyasaları	30.Haz.23	Haftalık D.	Aylık D.	Yılsonuna G.D.
Dünya Borsaları	682.8	1.95%	5.64%	12.80%
ABD Dow Jones Endeksi	34,407.6	2.02%	4.56%	3.80%
ABD S&P Endeksi	4,450.4	2.35%	6.47%	15.91%
Nasdaq	15,179.2	2.19%	6.59%	38.75%
Euro Stoxx	4,399.1	2.98%	4.29%	16.28%
FTSE 100	7,531.5	0.93%	1.15%	1.43%
DAX	16,147.9	2.01%	3.09%	15.79%
Nikkei	33,189.0	1.24%	7.45%	29.35%
Shanghai	3,202.1	--	-0.08%	5.01%
Gelişmekte Olan Ülkeler	989.5	-0.24%	3.23%	3.46%
BİST - 100	5,759.1	3.16%	16.31%	8.35%
BİST - 30	6,396.1	2.60%	16.92%	11.47%
BİST - Bankacılık Endeksi	5,250.9	1.90%	18.81%	6.41%
Albaraka Türk	2.9	0.34%	14.84%	-10.15%
Döviz Kurları	30.Haz.23	Haftalık D.	Aylık D.	Yılsonuna G.D.
Gelişmekte Olan Ülke Kurları	49.0800	-0.71%	-1.09%	-1.85%
USD/TL	26.0145	3.08%	25.30%	39.36%
Euro/TL	28.2214	2.48%	26.38%	42.17%
Sepet/TL	27.1180	2.77%	25.86%	91.11%
Euro/USD	1.0909	0.14%	2.06%	1.78%
USD/Yen	144.3100	0.42%	3.57%	10.46%
GBP/USD	1.2703	-0.09%	2.11%	4.87%
ABD Dolar Endeksi	102.9120	0.01%	-1.36%	-0.42%
LIBOR Getirileri	30.Haz.23	1 Hafta Önce	1 Ay Önce	Yılsonuna G.D.
ABD 3 Aylık	5.55	5.54	5.52	4.77
Avrupa 3 Aylık	3.58	3.61	3.46	2.13
Pound 3 Aylık	5.39	5.34	4.88	3.87
Emtia Fiyatları	30.Haz.23	Haftalık D.	Aylık D.	Yılsonuna G.D.
Bileşik Emtia Fiyat Endeksi	101.48	-0.85%	3.59%	-9.71%
Brent (USD/Varil)	74.90	1.42%	3.08%	-11.27%
Tarım Fiyatları Endeksi	66.48	-4.44%	4.60%	-1.78%
Ana Metal Fiyatları Endeksi	141.35	-1.34%	0.71%	-14.56%
Altın (USD/Ons)	1,919.35	-0.10%	-2.21%	4.88%
Tahvil Getirileri	30.Haz.23	1 Hafta Önce	1 Ay Önce	Yılsonuna G.D.
ABD 2 Yıllık	4.895	4.741	4.403	4.426
ABD 10 Yıllık	3.837	3.735	3.643	3.875
Almanya 2 Yıllık	3.196	3.106	2.719	2.764
Almanya 10 Yıllık	2.392	2.353	2.282	2.571
İngiltere 10 Yıllık	4.388	4.320	4.183	3.672
Japonya 10 Yıllık	0.402	0.371	0.437	0.455
Türkiye 10 Yıllık Eurobond	8.760	8.861	9.666	5.587
Türkiye 2 Yıllık	14.560	14.850	11.280	9.970
Türkiye 10 Yıllık	16.87	16.43	9.09	9.83
TCMB Ağırlıklı Ort. Fonlama	12.84	10.73	8.98	9.04
Haftalık ile Fonlama (Milyon TL)	241,000	265,750	414,351	0
Toplam MB Fonlaması (Milyon TL)	269,619	289,412	607,461	183,643
Risk Göstergeleri	30.Haz.23	1 Hafta Önce	1 Ay Önce	Yılsonuna G.D.
VIX	13.59	13.44	17.94	21.67
Türkiye 5 Yıllık CDS	487.20	512.16	598.63	512.27



Ekonomik Göstergeler

Büyüme Göstergeleri	Aralık 21	Mart 22	Haziran 22	Eylül 22	Aralık 22
GSYH (Milyon Dolar, Cari Fiyatlar)	200.33	181	220	242	263
GSYH (4 Çeyreklik Toplam, Milyar \$)	807.11	799	829	843	906
Yıllık Büyüme Oranı	9.60	7.5	7.7	3.9	3.5
Sanayi Göstergeleri	2021	Ekim 22	Kasım 22	Aralık 22	Ocak 23
Sanayi Üretimi(TA, Yıllık %Değişim)	14.42	3.3	-1.1	-0.4	4.5
İşgücü Göstergeleri	2021	Ekim 22	Kasım 22	Aralık 22	Ocak 23
İşsizlik Oranı(MA, %)	13.1	10.2	10.2	10.3	9.7
Enflasyon Göstergeleri	2021	Kasım 22	Aralık 22	Ocak 23	Şubat 23
Aylık Tüketici Enflasyonu	13.58	2.88	1.18	6.65	3.15
Yıllık Tüketici Enflasyonu	36.08	84.39	64.27	57.68	55.18
Aylık Üretici Enflasyonu	19.08	0.74	-0.24	4.15	1.56
Yıllık Üretici Enflasyonu	79.89	136.02	97.72	86.46	76.61
Ödemeler Dengesi	2021	Ekim 22	Kasım 22	Aralık 22	Ocak 23
Cari İşlemler Dengesi (12 Aylık)	-37.30	-44.030	-45.992	-48.726	-51.686
Cari İşlemler Dengesi	-3.17	-0.853	-4.066	-5.908	-9.849
İhracat (f.o.b)	22,233.32	21,311	21,877	22,911	19,369
İthalat (c.i.f)	29,064.82	29,202	30,655	32,610	33,606
Turizm Gelirleri (Net)	1,671.00	4,745	2,403	1,468	2,454
Sermaye Dengesi	-13,742.00	1,646	-1,746	-4,779	-9,983
Doğrudan Yabancı Yatırım (Net)	-656.00	-828	-866	-376	-223
Portföy Yatırımları (Net)	1,995.00	191	-538	-828	-490
Yabancılar TL Cinsi Tahvil Alımları	0.00	0	0	0	0
Bankaların Yurtdışı Borçlanması	-229.00	-557	-1,541	-250	-947
Bütçe Göstergeleri	2021	Kasım 22	Aralık 22	Ocak 23	Şubat 23
Bütçe Dengesi	-145,743,183.00	108.31	-118.62	-32.24	-170.56
Faiz Dışı Denge	-136,783,444.00	132.71	-100.37	-10.88	-136.34
TCMB Brüt Döviz Rezervleri	94,628.00	122,600	128,754	127,139	121,169
Bankacılık Göstergeleri	2021	Mart 22	Haziran 22	Eylül 22	Aralık 22
Toplam Aktifler	7,046,833	10,158,052	11,713,882	13,099,876	14,344,402
Toplam Krediler	4,035,983	5,499,603	6,274,841	6,831,741	7,576,513
Ticari Krediler/GSYH	9.5%	8.51%	7.97%	7.18%	8.09%
Tüketici Kredileri / GSYH	12.8%	10.17%	9.56%	8.75%	10.24%
Konut	282,831	310,966	346,952	354,392	360,075
Taşıt	14,347	14,559	23,895	31,347	49,675
İhtiyaç	439,325	477,686	542,932	578,412	674,803
Kredi Kartları	271,345	349,557	433,966	525,551	673,877
Toplam Mevduatlar	4,106,751	5,972,340	6,796,195	8,052,541	8,861,858
Döviz Mevduatları (Milyar Dolar)	253,820	236,442	231,654	233,466	218,185
Toplam Özkaynaklar	654,943	913,019	1,027,520	1,188,813	1,407,074



Haftalık Ekonomik Takvim

Tarih ve Saat	Ülke	Dünya Ekonomisinde Gündem	Dönem	Beklenti	Önceki Veri
07/03/23 02:50	Japonya	Tankan Büyük İşletmeler İmalat Sektörü Güven Endeksi	2Ç	3	1
07/03/23 02:50	Japonya	Tankan Büyük İşletmeler İmalat Dışı Sektörler Güven Endeksi	2Ç	22	20
07/03/23 03:30	Japonya	İmalat Sanayi Satın Alma Yöneticileri Endeksi	Haziran	--	49.8
07/03/23 04:45	Çin	İmalat Sanayi Satın Alma Yöneticileri Endeksi	Haziran	50.0	50.9
07/03/23 10:50	Fransa	İmalat Sanayi Satın Alma Yöneticileri Endeksi (PMI)	Haziran	45.5	45.5
07/03/23 10:55	Almanya	İmalat Sanayi Satın Alma Yöneticileri Endeksi (PMI)	Haziran	41.0	41.0
07/03/23 11:00	Euro Bölgesi	İmalat Sanayi Satın Alma Yöneticileri Endeksi (PMI)	Haziran	43.6	43.6
07/03/23 11:30	İngiltere	İmalat Sanayi Satın Alma Yöneticileri Endeksi	Haziran	46.2	46.2
07/03/23 16:45	ABD	İmalat Sanayi Satın Alma Yöneticileri Endeksi (PMI)	Haziran	46.3	46.3
07/03/23 17:00	ABD	İnşaat Harcamaları (Aylık Değişimler)	Mayıs	0.5%	1.2%
07/03/23 17:00	ABD	Arz Yönetimi Enstitüsü İmalat Sanayi Aktivite Endeksi	Haziran	47.2	46.9
07/05/23 03:30	Japonya	Hizmet Sektörü Satın Alma Yöneticileri Endeksi	Haziran	--	54.2
07/05/23 04:45	Çin	Hizmet Sektörü Satın Alma Yöneticileri Endeksi	Haziran	56.2	57.1
07/05/23 10:50	Fransa	Bileşik Sektörler Satın Alma Yöneticileri Endeksi (PMI)	Haziran	47.3	47.3
07/05/23 10:50	Fransa	Hizmet Sektörü Satın Alma Yöneticileri Endeksi (PMI)	Haziran	48.0	48.0
07/05/23 10:55	Almanya	Hizmet Sektörü Satın Alma Yöneticileri Endeksi (PMI)	Haziran	54.1	54.1
07/05/23 10:55	Almanya	Bileşik Sektörler Satın Alma Yöneticileri Endeksi (PMI)	Haziran	50.8	50.8
07/05/23 11:00	Euro Bölgesi	Bileşik Sektörler Satın Alma Yöneticileri Endeksi (PMI)	Haziran	50.3	50.3
07/05/23 11:00	Euro Bölgesi	Hizmet Sektörü Satın Alma Yöneticileri Endeksi (PMI)	Haziran	52.4	52.4
07/05/23 11:30	İngiltere	Hizmet Sektörü Satın Alma Yöneticileri Endeksi	Haziran	53.7	53.7
07/05/23 12:00	Euro Bölgesi	Yıllık Üretici Enflasyonu	Mayıs	-1.7%	-3.2%
07/05/23 12:00	Euro Bölgesi	Aylık Üretici Enflasyonu	Mayıs	-1.4%	1.0%
07/05/23 17:00	ABD	Fabrika Siparişleri (Aylık Değişimler)	Mayıs	0.8%	0.4%
07/05/23 17:00	ABD	Dayanıklı Mal Siparişleri (Aylık Değişimler)	Mayıs	1.7%	1.7%
07/05/23 17:00	ABD	Çekirdek Dayanıklı Mal Siparişleri (Aylık Değişimler)	Mayıs	--	0.7%
07/06/23 09:00	Almanya	Fabrika Siparişleri (Aylık Değişimler)	Mayıs	1.2%	-0.4%
07/06/23 11:30	İngiltere	İnşaat Sektörü Satın Alma Yöneticileri Endeksi	Haziran	51.0	51.6
07/06/23 12:00	Euro Bölgesi	Perakende Satışlar (Aylık Değişimler)	Mayıs	0.2%	0.0%
07/06/23 15:15	ABD	ADP Aylık Özel Sektör İstihdamı (Bin Kişi)	Haziran	240	278
07/06/23 15:30	ABD	Dış Ticaret Dengesi (Milyar Dolar)	Mayıs	-690	-746
07/06/23 15:30	ABD	Haftalık İşsizlik Maaşı Başvuruları (Bin Kişi)	Temmuz	245	239
07/06/23 16:45	ABD	Hizmet Sektörü Satın Alma Yöneticileri Endeksi (PMI)	Haziran	54.1	54.1
07/06/23 16:45	ABD	Bileşik Sektörler Satın Alma Yöneticileri Endeksi (PMI)	Haziran	--	53.0
07/06/23 17:00	ABD	JOLTS Açık İş Sayısı (Milyon Kişi)	Mayıs	9968	10103
07/06/23 17:00	ABD	Arz Yönetimi Enstitüsü İmalat Dışı Sektörler Aktivite	Haziran	51.3	50.3
07/07/23 02:30	Japonya	Hanehalkı Harcamaları (Yıllık Değişimler)	Mayıs	-2.5%	-4.4%
07/07/23 09:45	Fransa	Dış Ticaret Dengesi (Milyon Euro)	Mayıs	--	-9710
07/07/23 09:45	Fransa	Cari İşlemler Dengesi (Milyar Euro)	Mayıs	--	-1
07/07/23 15:30	ABD	Aylık Tarım Dışı İstihdam (Bin Kişi)	Haziran	225	339
07/07/23 15:30	ABD	İşsizlik Oranı	Haziran	3.6%	3.7%
07/07/23 15:30	ABD	Ortalama Saatlik Kazançlar (Yıllık Değişimler)	Haziran	4.2%	4.3%
Tarih ve Saat	Ülke	Türkiye Ekonomisinde Gündem	Dönem	Beklenti	Önceki Veri
07/03/23 10:00	Türkiye	İmalat Sanayi Satın Alma Yöneticileri Endeksi	Haziran	--	51.5
07/05/23 10:00	Türkiye	Aylık Tüketici Enflasyonu	Haziran	4.25%	0.04%
07/05/23 10:00	Türkiye	Yıllık Tüketici Enflasyonu	Haziran	38.90%	39.59%
07/05/23 10:00	Türkiye	Yıllık Çekirdek Tüketici Enflasyonu	Haziran	--	46.62%
07/05/23 10:00	Türkiye	Aylık Üretici Enflasyonu	Haziran	--	0.65%
07/05/23 10:00	Türkiye	Yıllık Üretici Enflasyonu	Haziran	--	40.76%
07/05/23 14:30	Türkiye	Yurtdışı Yerleşiklerin Net Hisse Senedi Alımı (Milyon Dolar)	Haziran	--	313
07/06/23 14:30	Türkiye	Yurtdışı Yerleşiklerin Net Hisse Senedi Alımı (Milyon Dolar)	Haziran	--	--
07/06/23 14:30	Türkiye	Reel Efektif Döviz Kuru Endeksi	Haziran	--	57.92
07/07/23 17:30	Türkiye	Hazine Nakit Dengesi (Milyar TL)	Haziran	--	169.8



Teşekkürler...

ekonomikarastirmalar@albarakaturk.com.tr

Ömer Emeç
Baş Ekonomist
oemec@albarakaturk.com.tr

Mustafa Berk Erdal
mustafa.erdal@albarakaturk.com.tr

Rahime Aybike Çalışkan
rcaliskan@albarakaturk.com.tr

Abdullah Tarık Ömeroğlu
abdullah.omeroglu@albarakaturk.com.tr

Bersun Turna
bersun.turna@albarakaturk.com.tr

Abdülbaki Korucu
abdulbaki.korucu@albarakaturk.com.tr

Muhammed Yasir Aksu
muhammed.aksu@albarakaturk.com.tr

Burada belirtilen bilgiler güvenilirliğine ve doğruluğuna inanılan kaynaklardan, okuyucuyu bilgilendirmek amacıyla derlenmiştir. Resmi kaynaklardan alınan bilgilere dayalı yapılan yorumlar ve tahminler, o tarihteki kanımızı yansıtmaktaysa da bu bilgiler, hiçbir şekilde yatırım danışmanlığı faaliyeti olarak değerlendirilemeyecektir. Söz konusu kaynaklardaki hata ve eksikliklerden ve bu bilgilerin kullanılmasından doğabilecek zararlardan dolayı, Albaraka Türk Katılım Bankası A.Ş. hiçbir sorumluluk kabul etmez. İşbu rapor içerisindeki bilgilere ait telif hakkı Bankamıza ait olup, üçüncü kişilerce izinsiz kullanılamaz, çoğaltılamaz veya kopyalanamaz.