

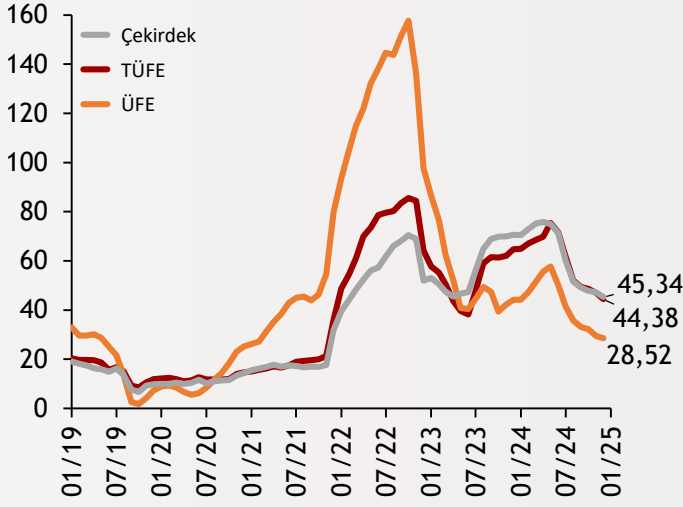


Haftalık Ekonomi Bülteni

3 Ocak 2025

Şekil.1 Enflasyon Göstergeleri

Yıllık % Değişim



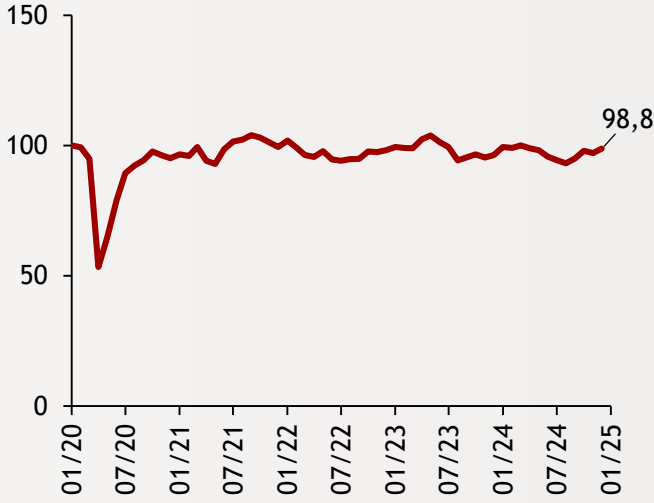
2024'te enflasyon oranı %44,38 oldu

Türkiye İstatistik Kurumu (TÜİK) verilerine göre, 2024 yılı sonunda yıllık enflasyon %44,38 olarak gerçekleşti. Bu sonuç, TCMB beklentilerine yakın gerçekleşti. Aralık ayında ise aylık enflasyon %1,03 ile Mayıs 2023'ten bu yana en düşük seviyeyi gördü. Yıllık çekirdek enflasyon %45,34 olarak kaydedilirken, üretici fiyatları da aşağı yönlü bir ivme gösterdi. Aylık üretici enflasyonu %0,40, yıllık üretici enflasyonu ise %28,52 oldu. 2024'te fiyatı en çok yükselen grup ise %91,64 ile eğitim oldu.

alBaraka
BANKNOT

Şekil.2 Ekonomik Güven Endeksi

Endeks, Aralık 2024



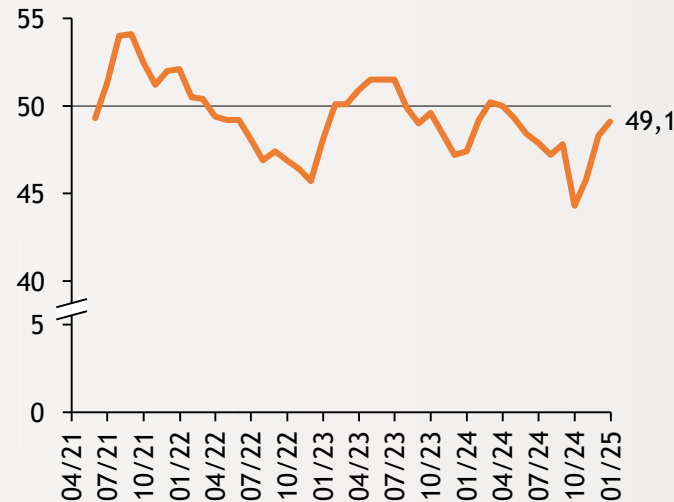
Ekonomik güven endeksi 8 ayın zirvesinde

Türkiye İstatistik Kurumu (TÜİK) verilerine göre, ekonomik güven endeksi Aralık ayında %1,8 artarak 98,8'e yükseldi ve 8 ayın en yüksek seviyesine ulaştı. Kasım ayında endeks 97,1 idi. Tüketici güven endeksi %1,9 artarak 81,3, hizmet sektörü güven endeksi %2,4 artarak 113,6, perakende ticaret sektörü güven endeksi %1,2 artarak 113,0, inşaat sektörü güven endeksi ise %1,9 artarak 89,4 değerini aldı. Öte yandan, reel kesim (imalat sanayi) güven endeksi %0,7 azalarak 102,7 oldu.

alBaraka
BANKNOT

Şekil.3 İSO Türkiye İmalat PMI

Endeks, Eşik Değer = 50, Son Veri: Aralık 2024

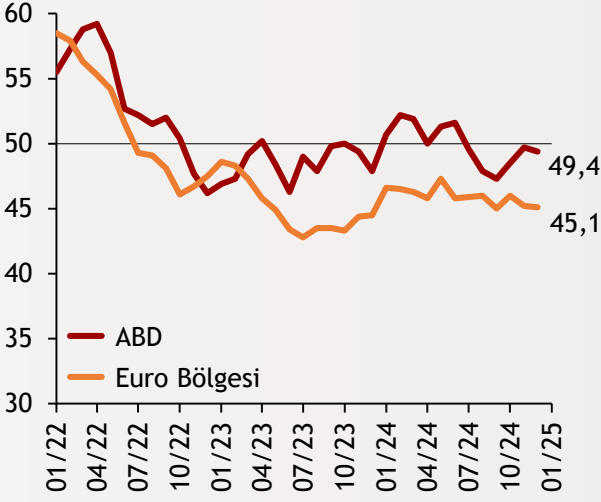


İmalat PMI Aralıkta artış kaydetti

İstanbul Sanayi Odası (İSO) Türkiye İmalat PMI, Aralık ayında 49,1'e yükselerek imalat sektöründeki yavaşlamanın son 8 ayın en düşük düzeyinde gerçekleştiğini gösterdi. Kasım ayında 48,3 olan PMI, sektör genelinde nispi bir iyileşmeye işaret etti. Kasım'da 10 sektörün dokuzu üretimde yavaşlama yaşarken, Aralık ayında bu sayı yediye düştü. Üretimde en büyük düşüş giyim ve deri ürünlerinde görülürken, kimyasal, plastik ve kauçuk ürünleri ile gıda sektörlerinde büyüme kaydedildi.

Şekil.4 ABD ve Euro Bölgesi imalat PMI

Arındırılmış, %, 50 = Eşik Değer, Aralık 2024



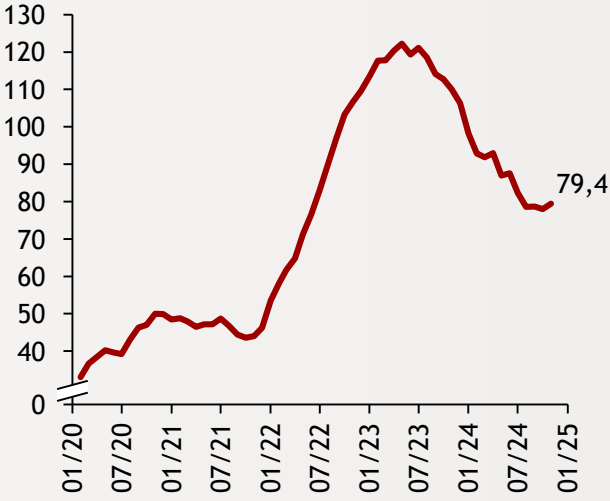
ABD'de imalat PMI beklentilerin üzerinde

ABD'de Aralık 2024 imalat sanayi Satınalma Yöneticileri Endeksi (PMI), S&P Global tarafından yukarı yönlü revize edilerek 49,4 olarak açıklandı. Daha önce 48,3 olarak duyurulan öncü veri, piyasa beklentilerinin üzerinde gerçekleşti. Ancak, endeksin Kasım 2024'teki 49,7 seviyesinin altında kalması, imalat sektöründeki daralmanın devam ettiğine işaret ediyor. Euro Bölgesi imalat PMI ise Aralık ayında 45,1'e gerileyerek son üç ayın en düşük seviyesini gördü.

alBaraka
BANKNOT

Şekil.5 Dış Ticaret Açığı

Yıllıklandırılmış, Milyar Dolar, Son Veri: Kasım 2024



Dış ticaret açığı Kasım'da yükseldi

Kasım ayında Türkiye'nin dış ticaret açığı, yıllık bazda %25 artarak 7,5 milyar dolara yükseldi. Ekim ayında ise dış ticaret açığı 5,91 milyar dolar olarak gerçekleşmişti. TÜİK verilerine göre, Kasım ayında ihracat %3,1 azalarak 22,29 milyar dolar, ithalat ise %2,7 artarak 29,75 milyar dolar oldu. Ocak-Kasım döneminde ise dış ticaret açığı %27 azalarak 73,34 milyar dolara geriledi. Ocak-Kasım döneminde ihracatın ithalatı karşılama oranı ise 2023'te %69,9 iken, 2024'te bu oran %76,5'e yükseldi.



- **Bankacılık sektörünün karı 11 ayda %9 arttı:** Hazine ve Maliye Bakanlığı verilerine göre, Türkiye'nin 30 Eylül itibarıyla brüt dış borç stoku 525,8 milyar dolar, net dış borç stoku ise 265,4 milyar dolar oldu. Hazine garantili dış borç 17,2 milyar dolar olarak hesaplandı. Kamu net borç stoku 6 trilyon 706 milyar lira, AB tanımlı genel yönetim borç stoku ise 10 trilyon 22 milyar lira olarak kaydedildi. Milli gelire oranları sırasıyla %41,7, %21,1, %17,1 ve %25,6 oldu..
- **ABD'de mortgage faizleri yükseldi:** ABD'de 30 yıl vadeli mortgage faiz oranı, geçen hafta %6,97'ye çıkarak artış gösterdi. Mortgage Bankalar Birliği'nin (MBA) verilerine göre, bu durum başvurularda ciddi bir düşüşe neden oldu. 27 Aralık 2024'te sona eren iki haftalık dönemde mortgage başvuruları bir önceki döneme göre %21,9 azaldı.

Finansal Göstergeler

Hisse Senedi Piyasaları	2.Oca.25	Haftalık D.	Aylık D.	Yılsonuna G.D.
Dünya Borsaları	839,93	-1,37%	-3,70%	-0,17%
ABD Dow Jones Endeksi	42.392	-1,40%	-5,30%	-0,36%
ABD S&P Endeksi	5.869	-1,71%	-3,40%	-0,22%
Nasdaq	20.976	-2,24%	-2,13%	-0,17%
Euro Stoxx	4.918	0,39%	-0,68%	0,45%
FTSE 100	8.260	1,35%	-1,07%	1,07%
DAX	20.025	0,20%	-1,64%	0,58%
Shanghai	3.263	-4,05%	-3,16%	-4,29%
Gelişmekte Olan Ülkeler	1.071	-1,10%	-2,84%	-0,42%
BİST - 100	9.961	-0,64%	0,26%	1,33%
BİST - 30	10.959	-0,21%	0,20%	1,88%
BİST - Bankacılık Endeksi	14.998	1,02%	3,17%	3,05%
Albaraka Türk	6,63	5,74%	5,74%	3,11%
Döviz Kurları	2.Oca.25	Haftalık D.	Aylık D.	Yılsonuna G.D.
Gelişmekte Olan Ülke Kurları	42,70	-1,05%	-2,74%	-0,22%
USD/TL	35,35	0,76%	1,83%	0,06%
Euro/TL	36,37	-0,74%	-1,25%	-0,70%
Sepet/TL	35,86	0,00%	0,24%	152,72%
Euro/USD	1,03	-1,54%	-3,03%	-0,74%
USD/Yen	157,50	-0,23%	4,93%	-0,09%
GBP/USD	1,24	-1,57%	-2,97%	-0,94%
ABD Dolar Endeksi	109,39	1,29%	3,48%	0,56%
Emtia Fiyatları	2.Oca.25	Haftalık D.	Aylık D.	Yılsonuna G.D.
Bileşik Emtia Fiyat Endeksi	99,61	1,43%	2,29%	0,67%
Brent (USD/Varil)	75,93	2,37%	5,33%	1,74%
Tarım Fiyatları Endeksi	57,35	1,30%	1,10%	0,36%
Ana Metal Fiyatları Endeksi	139,11	-2,10%	-5,10%	-1,14%
Altın (USD/Ons)	2.657,90	1,39%	1,00%	1,20%
Tahvil Getirileri	2.Oca.25	27.Ara.24	1 Ay Önce	2023 Sonu
ABD 2 Yıllık	4,24	4,33	4,14	4,25
ABD 10 Yıllık	4,56	4,63	4,18	3,88
Almanya 2 Yıllık	2,10	2,10	2,02	2,40
Almanya 10 Yıllık	2,38	2,40	2,11	2,02
İngiltere 10 Yıllık	4,60	4,63	4,28	3,54
Japonya 10 Yıllık	1,09	1,11	1,06	0,60
Türkiye 10 Yıllık Eurobond	7,40	7,39	7,00	5,59
Türkiye 2 Yıllık	40,01	40,60	41,71	39,68
Türkiye 10 Yıllık	28,63	29,31	29,79	26,75
TCMB Ağırlıklı Ort. Fonlama	48,00	49,38	50,00	42,50
Risk Göstergeleri	2.Oca.25	27.Ara.24	1 Ay Önce	2023 Sonu
VIX	17,93	15,95	13,54	12,45
Türkiye 5 Yıllık CDS	261,89	261,63	253,65	283,53



Ekonomik Göstergeler

Büyüme Göstergeleri	Haziran 23	Aralık 23	Mart 24	Haziran 24	Eylül 24
GSYH (Milyon Dolar, Cari Fiyatlar)	274.908,00	297.760	307.925	286.728	308.158
GSYH (4 Çeyreklik Toplam, Milyar \$)	1.105,40	1.105	1.143	1.182	1.247
Yıllık Büyüme Oranı	4,65	4,7	5,3	2,4	2,1
Sanayi Göstergeleri	2023	Temmuz 24	Ağustos 24	Eylül 24	Ekim 24
Sanayi Üretimi(TA,Yıllık %Değişim)	2,3	-3,9	-5,3	-2,3	-3,1
İşgücü Göstergeleri	2023	Temmuz 24	Ağustos 24	Eylül 24	Ekim 24
İşsizlik Oranı(MA, %)	8,9	8,8	8,6	8,7	8,8
Enflasyon Göstergeleri	2023	Eylül 24	Ekim 24	Kasım 24	Aralık 24
Aylık Tüketici Enflasyonu	2,93	2,97	2,88	2,24	1,03
Yıllık Tüketici Enflasyonu	64,77	49,38	48,58	47,09	44,38
Aylık Üretici Enflasyonu	1,14	1,37	1,29	0,66	0,40
Yıllık Üretici Enflasyonu	44,22	33,09	32,24	29,47	28,52
Ödemeler Dengesi	2023	Temmuz 24	Ağustos 24	Eylül 24	Ekim 24
Cari İşlemler Dengesi (12 Aylık)	-49.086,00	-14,061	-9,754	-9,546	-7,685
Cari İşlemler Dengesi	-1,77	1,398	4,805	3,011	1,880
İhracat (f.o.b)	22.958,05	22.007	21.974	23.485	22.289
İthalat (c.i.f)	29.057,76	27.007	27.116	29.410	29.748
Turizm Gelirleri (Net)	1.579,00	6.176	7.410	5.970	5.116
Sermaye Dengesi	-4.431,00	2.893	1.628	-1.092	1.689
Doğrudan Yabancı Yatırım (Net)	-363,00	-699	42	-679	204
Portföy Yatırımları (Net)	-1.678,00	-2.613	1.715	1.652	-587
Yabancılar TL Cinsi Tahvil Alımları	2.000,00	--	2.250	701	--
Bankaların Yurtdışı Borçlanması	-223,00	1.693	-637	3.348	3.877
Bütçe Göstergeleri	2023	Ağustos 24	Eylül 24	Ekim 24	Kasım 24
Bütçe Dengesi	-842.531.799,00	-129,59	-100,46	-186,27	-16,65
Faiz Dışı Denge	-800.199.394,00	-32,55	48,21	-50,05	129,65
TCMB Brüt Döviz Rezervleri	94.628,00	157.390	159.398	157.738	156.194
Bankacılık Göstergeleri	Mart 23	Mart 24	Haziran 24	Eylül 24	Aralık 24
Toplam Aktifler (Milyon TL)	23.519.337	25.872.823	28.056.155	30.518.692	30.884.697
Toplam Krediler (Milyon TL)	11.671.735	12.924.432	13.845.842	15.006.409	15.136.128
Ticari Krediler/GSYH	6,9%	6,88%	6,41%	6,33%	6,69%
Tüketici Kredileri / GSYH	10,2%	9,90%	9,21%	8,90%	9,47%
Konut (Milyon TL)	438.222	444.323	446.932	465.313	496.122
Taşıt (Milyon TL)	95.943	92.937	90.688	78.715	75.219
İhtiyaç (Milyon TL)	983.284	1.090.608	1.193.998	1.295.555	1.373.857
Kredi Kartları (Milyon TL)	1.603.095	1.903.873	2.010.116	2.197.333	2.236.268
Toplam Mevduatlar (Milyon TL)	14.851.970	15.469.910	16.465.582	17.835.273	18.105.670
Döviz Mevduatları (Milyar Dolar)	201.540	208.650	187.197	194.807	192.813
Toplam Özkaynaklar (Milyon TL)	2.121.581	2.294.274	2.465.513	2.643.632	2.659.832



Haftalık Ekonomik Takvim

Tarih ve Saat	Ülke	Dünya ve Türkiye Ekonomisinde Gündem	Dönem	Beklenti	Önceki Veri
01/06/25 03:30	Japonya	Hizmet Sektörü Satın Alma Yöneticileri Endeksi	Aralık	--	51,4
01/06/25 04:45	Çin	Hizmet Sektörü Satın Alma Yöneticileri Endeksi	Aralık	51,4	51,5
01/06/25 11:50	Fransa	Hizmet Sektörü Satın Alma Yöneticileri Endeksi (PMI)	Aralık	--	48,2
01/06/25 11:50	Fransa	Bileşik Sektörler Satın Alma Yöneticileri Endeksi (PMI)	Aralık	--	46,7
01/06/25 11:55	Almanya	Hizmet Sektörü Satın Alma Yöneticileri Endeksi (PMI)	Aralık	--	51
01/06/25 11:55	Almanya	Bileşik Sektörler Satın Alma Yöneticileri Endeksi (PMI)	Aralık	--	47,8
01/06/25 12:00	Euro Bölgesi	Bileşik Sektörler Satın Alma Yöneticileri Endeksi (PMI)	Aralık	49,5	49,5
01/06/25 12:00	Euro Bölgesi	Hizmet Sektörü Satın Alma Yöneticileri Endeksi (PMI)	Aralık	51,4	51,4
01/06/25 12:30	İngiltere	Hizmet Sektörü Satın Alma Yöneticileri Endeksi	Aralık	51,4	51,4
01/06/25 16:00	Almanya	Yıllık Tüketici Enflasyonu	Aralık	2,40%	2,20%
01/06/25 16:00	Almanya	Aylık Tüketici Enflasyonu	Aralık	0,30%	-0,20%
01/06/25 17:45	ABD	Hizmet Sektörü Satın Alma Yöneticileri Endeksi (PMI)	Aralık	58,5	58,5
01/06/25 17:45	ABD	Bileşik Sektörler Satın Alma Yöneticileri Endeksi (PMI)	Aralık	--	56,6
01/06/25 18:00	ABD	Fabrika Siparişleri (Aylık Değişimler)	Kasım	-0,30%	0,20%
01/06/25 18:00	ABD	Dayanıklı Mal Siparişleri (Aylık Değişimler)	Kasım	-0,30%	-1,10%
01/06/25 18:00	ABD	Çekirdek Dayanıklı Mal Siparişleri (Aylık Değişimler)	Kasım	0,10%	0,70%
01/07/25 10:45	Fransa	Yıllık Tüketici Enflasyonu	Aralık	1,50%	1,30%
01/07/25 12:30	İngiltere	İnşaat Sektörü Satın Alma Yöneticileri Endeksi	Aralık	--	55,2
01/07/25 13:00	Euro Bölgesi	Aylık Tüketici Enflasyonu	Aralık	0,30%	-0,30%
01/07/25 16:30	ABD	Dış Ticaret Dengesi (Milyar Dolar)	Kasım	-78,2	-73,8
01/07/25 18:00	ABD	JOLTS Açık İş Sayısı (Milyon Kişi)	Kasım	7700	7744
01/07/25 18:00	ABD	Arz Yönetimi Enstitüsü İmalat Dışı Sektörler Aktivite	Aralık	53	52,1
01/08/25 10:00	Almanya	Fabrika Siparişleri (Aylık Değişimler)	Kasım	0,00%	-1,50%
01/08/25 10:45	Fransa	Dış Ticaret Dengesi (Milyon Euro)	Kasım	--	-7666
01/08/25 10:45	Fransa	Cari İşlemler Dengesi (Milyar Euro)	Kasım	--	-2,6
01/08/25 13:00	Euro Bölgesi	Tüketici Güven Endeksi	Aralık	--	-14,5
01/08/25 13:00	Euro Bölgesi	Ekonomik Güven Endeksi	Aralık	95,8	95,8
01/08/25 13:00	Euro Bölgesi	Yıllık Üretici Enflasyonu	Kasım	--	0,40%
01/08/25 13:00	Euro Bölgesi	Aylık Üretici Enflasyonu	Kasım	--	-3,20%
01/08/25 16:15	ABD	ADP Aylık Özel Sektör İstihdamı (Bin Kişi)	Aralık	130	146
01/09/25 04:30	Çin	Yıllık Tüketici Enflasyonu	Aralık	0,10%	0,20%
01/09/25 04:30	Çin	Yıllık Üretici Enflasyonu	Aralık	-2,40%	-2,50%
01/09/25 13:00	Euro Bölgesi	Perakende Satışlar (Aylık Değişimler)	Kasım	0,50%	-0,50%
01/09/25 16:30	ABD	Haftalık İşsizlik Maaşı Başvuruları (Bin Kişi)	Ocak	--	211
01/09/25 18:00	ABD	Toptan Stoklar (Aylık Değişimler)	Kasım	--	-0,20%
01/10/25 02:30	Japonya	Hanehalkı Harcamaları (Yıllık Değişimler)	Kasım	-0,90%	-1,30%
01/10/25 16:30	ABD	Ortalama Saatlik Kazançlar (Yıllık Değişimler)	Aralık	4,00%	4,00%
01/10/25 16:30	ABD	Aylık Tarım Dışı İstihdam (Bin Kişi)	Aralık	153	227
01/10/25 16:30	ABD	İşsizlik Oranı	Aralık	4,20%	4,20%
01/10/25 18:00	ABD	Michigan Üniversitesi Tüketici Güven Endeksi (Nihai)	Ocak	--	74
01/10/25	Almanya	Cari İşlemler Dengesi (Milyar Euro)	Kasım	--	12,5
01/06/25 14:30	Türkiye	Reel Efektif Döviz Kuru Endeksi	Aralık	--	67,03
01/08/25 17:30	Türkiye	Hazine Nakit Dengesi (Milyar TL)	Aralık	--	-62,2
01/09/25 14:30	Türkiye	Yurtdışı Yerleşiklerin Net Hisse Senedi Alımı (Milyon Dolar)	Ocak	--	--
01/10/25 10:00	Türkiye	İşsizlik Oranı	Kasım	--	8,80%
01/10/25 10:00	Türkiye	Sanayi Üretimi (Yıllık Değişimler)	Kasım	--	-3,10%



Teşekkürler...

ekonomikarastirmalar@albarakaturk.com.tr

Ömer Emeç

Baş Ekonomist

oemec@albarakaturk.com.tr

Mustafa Berk Erdal

mustafa.erdal@albarakaturk.com.tr

Rahime Aybike Çalışkan

rcaliskan@albarakaturk.com.tr

Sena Karadağ

sena.karadag@albarakaturk.com.tr

Muhammed Yasir Aksu

muhammed.aksu@albarakaturk.com.tr

Abdullah Arıkan

abdullah.arikan@albarakaturk.com.tr

İbrahim Erdem Yıldırım

ibrahim.yildirim@albarakaturk.com.tr

Burada belirtilen bilgiler güvenilirliğine ve doğruluğuna inanılan kaynaklardan, okuyucuyu bilgilendirmek amacıyla derlenmiştir. Resmi kaynaklardan alınan bilgilere dayalı yapılan yorumlar ve tahminler, o tarihteki kanımızı yansıtmaktaysa da bu bilgiler, hiçbir şekilde yatırım danışmanlığı faaliyeti olarak değerlendirilemeyecektir. Söz konusu kaynaklardaki hata ve eksikliklerden ve bu bilgilerin kullanılmasından doğabilecek zararlardan dolayı, Albaraka Türk Katılım Bankası A.Ş. hiçbir sorumluluk kabul etmez. İşbu rapor içerisindeki bilgilere ait telif hakkı Bankamıza ait olup, üçüncü kişilerce izinsiz kullanılamaz, çoğaltılamaz veya kopyalanamaz.