

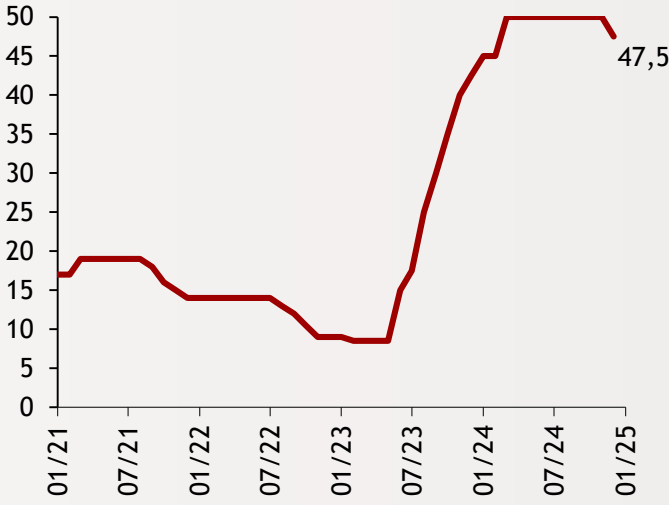


Haftalık Ekonomi Bülteni

27 Aralık 2024

Şekil.1 TCMB Faiz Kararı

%, 1 Haftalık Repo, Aralık 2024



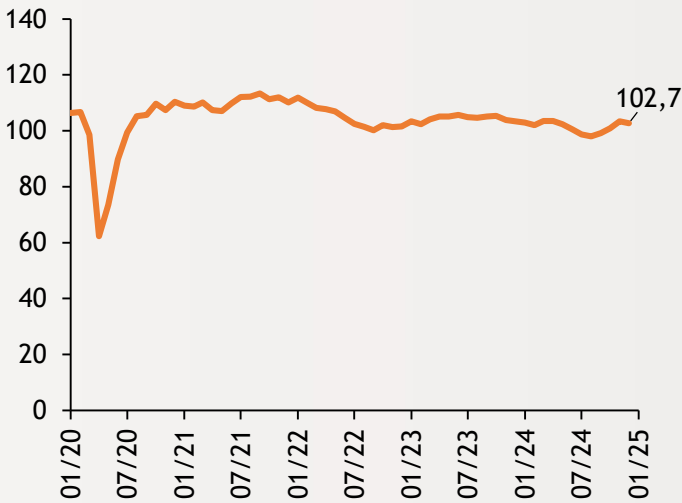
TCMB politika faizini 2,5 puan düşürdü

TCMB, politika faizini 2,5 puan düşürerek %47,50 seviyesine çekti. Bu, Şubat 2023'ten sonra gerçekleştirilen ilk faiz indirimi oldu. Merkez Bankası, operasyonel çerçevede de değişiklik yaparak gecelik borçlanma ve borç verme oranlarını, bir hafta vadeli repo faizine kıyasla -/+ 150 baz puanlık bir marjla belirleme kararı aldı. Böylece faiz koridoru aralığı 600 baz puandan 300 baz puana indirildi. Bu adımla birlikte TCMB, gevşeme sürecindeki yeni stratejisini yansıtmış oldu.

alBaraka
BANKNOT

Şekil.2 Reel Kesim Güven Endeksi

Arındırılmış, Aralık 2024



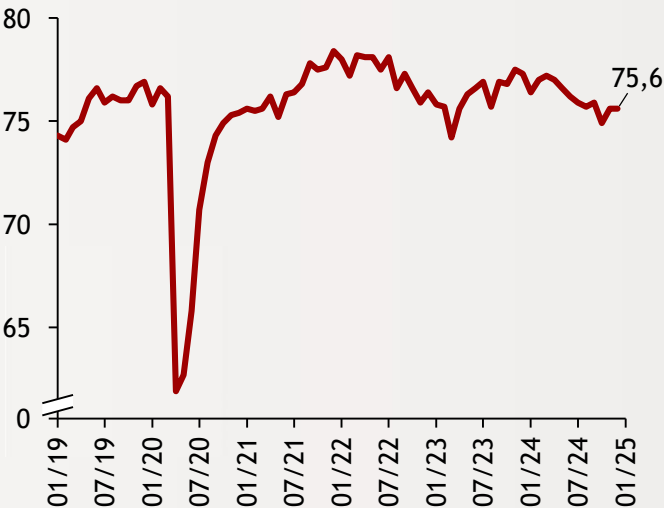
Reel kesim güven endeksinde gerileme

2024 yılı Aralık ayında mevsimsellikten arındırılmış reel kesim güven endeksi bir önceki aya göre 0,7 puan azalarak 102,7 seviyesine geriledi. Arındırılmamış güven endeksi ise bir önceki aya göre 1,3 puan gerileyerek 99,1 seviyesinde gerçekleşti. Endeksi oluşturan anket sorularına ait yayılma endeksleri incelendiğinde, gelecek üç aydaki toplam istihdam ve ihracat sipariş miktarı endeksi artış yönünde etkilerken; sabit sermaye yatırımı ve mevcut toplam sipariş miktarı ise endeksi negatif yönde etkiledi.

alBaraka
BANKNOT

Şekil.3 Kapasite Kullanım Oranı

Arındırılmış, Aralık 2024



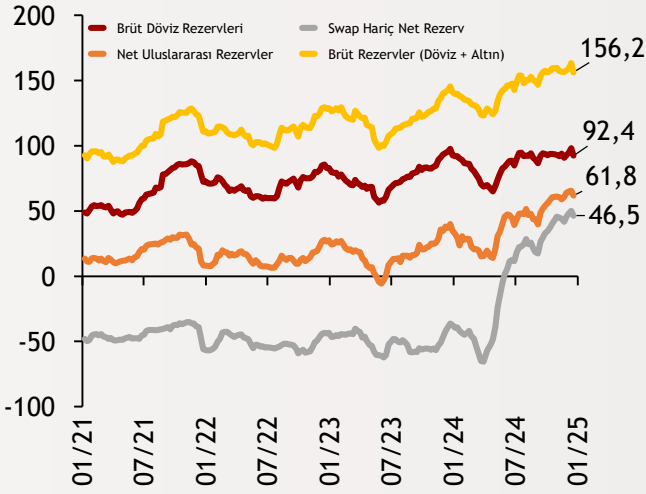
Kapasite kullanım oranı sabit kaldı

Aralık ayında, imalat sanayinde faaliyet gösteren 1754 iş yeri tarafından İktisadi Yönelim Anketi'ne verilen yanıtlara göre hazırlanan mevsim etkilerinden arındırılmış kapasite kullanım oranı, bir önceki aya göre değişmeyerek %75,6'da sabit kaldı. Mevsimsel etkilerden arındırılmamış kapasite kullanım oranı ise bir önceki aya göre 0,3 puanlık bir azalışla %75,8 seviyesinde gerçekleşti. Diğer bütün alt kalemlerde aylık bazda düşüş yaşanırken, ara mallar kalemi pozitif ayrıştı.

alBaraka
BANKNOT

Şekil.4 TCMB Rezervleri

Milyar Dolar, Son Veri: 20.12.2024



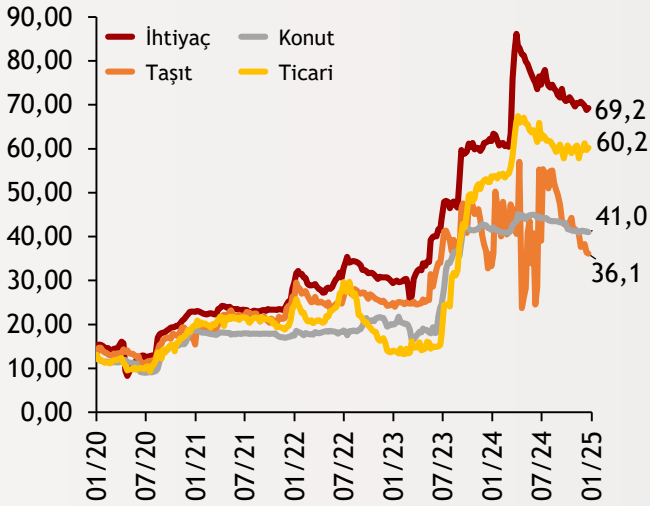
TCMB rezervleri zirveden geriye çekildi

TCMB rezervleri, 20 Aralık haftasında 163,5 milyar dolarlık rekor seviyeden 156,2 milyar dolara geriledi. Bu düşüş, rezervlerin tarihi zirvede kalıcı olamadığını gösteriyor. Net rezervler, bir önceki haftadaki 65,5 milyar dolardan 61,8 milyar dolara indi. Swap hariç net rezervler ise 50 milyar dolardan 46,5 milyar dolara düşüş kaydetti. Brüt döviz rezervler ise %5,9 düşüşle 92,4 milyar dolara geriledi. Bu gerilemeler, TCMB'nin rezerv göstergelerinde genel bir zayıflamaya işaret ediyor.

alBaraka
BANKNOT

Şekil.5 Kredi Faiz Oranları

Haftalık, %



Konut ve taşıtlar faiz oranlarında düşüş

20 Aralık haftasında ihtiyaç ve ticari kredi faizleri artış kaydederken, konut ve taşıtlar faizlerinde ise ılımlı düşüş yaşandı. İhtiyaç kredisi faiz oranı son hafta ile birlikte %69,2 ile en yüksek orana sahip olurken, taşıtlar kredisi faizi ise %36,1 ile en düşük orana sahip oldu. İhtiyaç kredisi faiz oranları Mart ayının son haftasında %86,15 ile en yüksek seviyesine ulaşmıştı. Nisan ve Haziran ayları arasında oldukça dalgalı bir seyir izlenen taşıtlar kredisi faiz oranlarında ise en yüksek oran Nisan'da %57 olarak kaydedilmişti.



- **2025 için asgari ücret 22.104 TL olarak belirlendi:** Milyonlarca çalışana doğrudan, toplumu ise dolaylı olarak etkileyen 2025 yılı asgari ücreti 22 bin 104 TL olarak açıklandı. Çalışma ve Sosyal Güvenlik Bakanı Vedat Işıkhan, Asgari Ücret Tespit Komisyonu'nun dördüncü toplantısında yeni ücreti duyurdu. Bakan Işıkhan, açıklamasında yeni ücretin toplumsal refahı artırma amacı taşıdığını vurgularken, işveren desteğinin de 700 liradan 1.000 liraya yükseltildiğini belirtti.
- **Hanehalkı enflasyon beklentilerinde gerileme:** TCMB tarafından yayımlanan sektörel enflasyon beklentileri verilerine göre, Aralık ayında 12 ay sonrası yıllık enflasyon beklentileri hanehalkı için 1 puan azalarak %63,1'e geriledi. Piyasa katılımcılarının 12 ay sonrası enflasyon beklentisi %27,1, reel sektörün beklentisi ise %47,6 olarak kaydedildi.

Finansal Göstergeler

Hisse Senedi Piyasaları	26.Ara.24	Haftalık D.	Aylık D.	Yılsonuna G.D.
Dünya Borsaları	857	1,46%	-0,21%	17,82%
ABD Dow Jones Endeksi	43.326	1,13%	-	14,95%
ABD S&P Endeksi	6.038	1,80%	-	26,58%
Nikkei	39.568	2,24%	3,18%	20,37%
Shanghai	3.398	0,89%	3,11%	14,29%
Gelişmekte Olan Ülkeler	1.085	1,16%	0,47%	5,95%
BİST - 100	9.949	2,31%	3,20%	34,17%
BİST - 30	10.910	2,87%	2,53%	37,03%
BİST - Bankacılık Endeksi	14.758	5,76%	4,35%	70,56%
Albaraka Türk	6,25	1,79%	2,12%	64,66%
Döviz Kurları	26.Ara.24	Haftalık D.	Aylık D.	Yılsonuna G.D.
Gelişmekte Olan Ülke Kurları	43,3	-0,37%	-0,65%	-10,43%
USD/TL	35,2	-0,06%	1,51%	19,35%
Euro/TL	36,8	0,02%	0,29%	12,91%
Sepet/TL	36,0	-0,02%	0,88%	153,42%
Euro/USD	1,0	-0,08%	-1,23%	-5,61%
USD/Yen	158,0	1,07%	4,25%	11,85%
GBP/USD	1,3	-0,36%	-1,28%	-1,52%
ABD Dolar Endeksi	108,1	0,47%	1,96%	6,69%
Emtia Fiyatları	26.Ara.24	Haftalık D.	Aylık D.	Yılsonuna G.D.
Bileşik Emtia Fiyat Endeksi	98,0	0,49%	-	-0,65%
Brent (USD/Varil)	73,3	0,44%	-0,03%	-4,21%
Tarım Fiyatları Endeksi	56,7	1,13%	-	-9,56%
Ana Metal Fiyatları Endeksi	142,7	1,19%	-	-0,75%
Altın (USD/Ons)	2.633,6	0,41%	-0,16%	27,31%
Tahvil Getirileri	26.Ara.24	20.Ara.24	1 Ay Önce	2023 Sonu
ABD 2 Yıllık	4,328	4,310	4,227	4,250
ABD 10 Yıllık	4,583	4,522	4,263	3,879
Almanya 2 Yıllık	-	2,027	1,999	2,404
Almanya 10 Yıllık	-	2,285	2,127	2,024
İngiltere 10 Yıllık	-	4,510	4,275	3,537
Japonya 10 Yıllık	1,089	1,056	1,049	0,600
Türkiye 10 Yıllık Eurobond	7,363	7,346	-	5,587
Türkiye 2 Yıllık	41,080	43,450	40,970	39,680
Türkiye 10 Yıllık	29,38	30,17	29,30	26,75
TCMB Ağırlıklı Ort. Fonlama	50,00	50,00	50,00	42,50
Risk Göstergeleri	26.Ara.24	20.Ara.24	1 Ay Önce	2023 Sonu
VIX	14,73	18,36	13,90	12,45
Türkiye 5 Yıllık CDS	261,62	259,07	257,64	283,53



Ekonomik Göstergeler

Büyüme Göstergeleri	Haziran 23	Aralık 23	Mart 24	Haziran 24	Eylül 24
GSYH (Milyon Dolar, Cari Fiyatlar)	274.908,00	297.760	307.925	286.728	308.158
GSYH (4 Çeyreklik Toplam, Milyar \$)	1.105,40	1.105	1.143	1.182	1.247
Yıllık Büyüme Oranı	4,65	4,7	5,3	2,4	2,1
Sanayi Göstergeleri	2023	Temmuz 24	Ağustos 24	Eylül 24	Ekim 24
Sanayi Üretimi(TA,Yıllık %Değişim)	2,3	-3,9	-5,3	-2,3	-3,1
İşgücü Göstergeleri	2023	Temmuz 24	Ağustos 24	Eylül 24	Ekim 24
İşsizlik Oranı(MA, %)	8,9	8,8	8,6	8,7	8,8
Enflasyon Göstergeleri	2023	Ağustos 24	Eylül 24	Ekim 24	Kasım 24
Aylık Tüketici Enflasyonu	2,93	2,47	2,97	2,88	2,24
Yıllık Tüketici Enflasyonu	64,77	51,97	49,38	48,58	47,09
Aylık Üretici Enflasyonu	1,14	1,68	1,37	1,29	0,66
Yıllık Üretici Enflasyonu	44,22	35,75	33,09	32,24	29,47
Ödemeler Dengesi	2023	Temmuz 24	Ağustos 24	Eylül 24	Ekim 24
Cari İşlemler Dengesi (12 Aylık)	-49.086,00	-14,061	-9,754	-9,546	-7,685
Cari İşlemler Dengesi	-1,77	1,398	4,805	3,011	1,880
İhracat (f.o.b)	22.958,05	22.485	22.008	21.973	23.500
İthalat (c.i.f)	29.057,76	29.783	27.007	27.116	29.409
Turizm Gelirleri (Net)	1.579,00	6.176	7.410	5.970	5.116
Sermaye Dengesi	-4.431,00	2.893	1.628	-1.092	1.689
Doğrudan Yabancı Yatırım (Net)	-363,00	-699	42	-679	204
Portföy Yatırımları (Net)	-1.678,00	-2.613	1.715	1.652	-587
Yabancılar TL Cinsi Tahvil Alımları	2.000,00	--	2.250	701	--
Bankaların Yurtdışı Borçlanması	-223,00	1.693	-637	3.348	3.877
Bütçe Göstergeleri	2023	Ağustos 24	Eylül 24	Ekim 24	Kasım 24
Bütçe Dengesi	-842.531.799,00	-129,59	-100,46	-186,27	-16,65
Faiz Dışı Denge	-800.199.394,00	-32,55	48,21	-50,05	129,65
TCMB Brüt Döviz Rezervleri	94.628,00	149.373	157.390	159.398	157.738
Bankacılık Göstergeleri	Mart 23	Aralık 23	Mart 24	Haziran 24	Eylül 24
Toplam Aktifler (Milyon TL)	21.098.544	23.519.337	25.872.823	28.056.155	30.518.692
Toplam Krediler (Milyon TL)	10.703.674	11.671.735	12.924.432	13.845.842	15.006.409
Ticari Krediler/GSYH	6,2%	5,96%	6,03%	5,74%	6,33%
Tüketici Kredileri / GSYH	9,1%	8,80%	8,67%	8,24%	8,90%
Konut (Milyon TL)	445.908	438.222	444.323	446.932	465.313
Taşıt (Milyon TL)	88.005	95.943	92.937	90.688	78.715
İhtiyaç (Milyon TL)	916.096	983.284	1.090.608	1.193.998	1.295.555
Kredi Kartları (Milyon TL)	1.335.970	1.603.095	1.903.873	2.010.116	2.197.333
Toplam Mevduatlar (Milyon TL)	13.306.491	14.851.970	15.469.910	16.465.582	17.835.273
Döviz Mevduatları (Milyar Dolar)	197.695	201.540	208.650	187.197	194.807
Toplam Özkaynaklar (Milyon TL)	1.897.863	2.121.581	2.294.274	2.465.513	2.643.632



Haftalık Ekonomik Takvim

Tarih ve Saat	Ülke	Dünya ve Türkiye Ekonomisinde Gündem	Dönem	Beklenti	Önceki Veri
12/30/24 03:30	Japonya	İmalat Sanayi Satın Alma Yöneticileri Endeksi	Aralık	--	49,5
12/30/24 17:45	ABD	Chicago İmalat Sanayi Aktivite Endeksi	Aralık	42,8	40,2
12/30/24 18:00	ABD	Bekleyen Konut Satışları (Aylık Değişimler)	Kasım	0,90%	2,00%
12/30/24 18:30	ABD	Dallas Fed İmalat Sanayi Aktivite Endeksi	Aralık	-1,5	-2,7
12/31/24 04:30	Çin	İmalat Sanayi Satın Alma Yöneticileri Endeksi (PMI)	Aralık	50,3	50,3
12/31/24 17:00	ABD	S&P Corelogic Konut Fiyatları (Yıllık Değişimler)	Ekim	4,11%	4,57%
01/02/25 04:45	Çin	İmalat Sanayi Satın Alma Yöneticileri Endeksi	Aralık	51,6	51,5
01/02/25 11:50	Fransa	İmalat Sanayi Satın Alma Yöneticileri Endeksi (PMI)	Aralık	41,9	41,9
01/02/25 11:55	Almanya	İmalat Sanayi Satın Alma Yöneticileri Endeksi (PMI)	Aralık	42,5	42,5
01/02/25 12:00	Euro Bölgesi	M3 Para Arzı (Yıllık Değişimler)	Kasım	3,50%	3,40%
01/02/25 12:00	Euro Bölgesi	İmalat Sanayi Satın Alma Yöneticileri Endeksi (PMI)	Aralık	45,2	45,2
01/02/25 12:30	İngiltere	İmalat Sanayi Satın Alma Yöneticileri Endeksi	Aralık	47,3	47,3
01/02/25 16:30	ABD	Haftalık İşsizlik Maaşı Başvuruları (Bin Kişi)	Aralık	--	219
01/02/25 17:45	ABD	İmalat Sanayi Satın Alma Yöneticileri Endeksi (PMI)	Aralık	48,3	48,3
01/02/25 18:00	ABD	İnşaat Harcamaları (Aylık Değişimler)	Kasım	0,30%	0,40%
01/03/25 11:55	Almanya	İşsizlik Oranı	Aralık	6,20%	6,10%
01/03/25 18:00	ABD	Arz Yönetimi Enstitüsü İmalat Sanayi Aktivite Endeksi	Aralık	48,3	48,4
12/30/24 10:00	Türkiye	Ekonomik Güven Endeksi	Aralık	--	97,1
12/31/24 10:00	Türkiye	Dış Ticaret Dengesi (Milyar Dolar)	Kasım	-7,4	-5,91
01/02/25 10:00	Türkiye	İmalat Sanayi Satın Alma Yöneticileri Endeksi	Aralık	--	48,3
01/02/25 14:30	Türkiye	Yurtdışı Yerleşiklerin Net Hisse Senedi Alımı (Milyon Dolar)	Aralık	--	-169
01/03/25 10:00	Türkiye	Aylık Tüketici Enflasyonu	Aralık	1,64%	2,24%
01/03/25 10:00	Türkiye	Yıllık Tüketici Enflasyonu	Aralık	45,20%	47,09%
01/03/25 10:00	Türkiye	Yıllık Çekirdek Tüketici Enflasyonu	Aralık	45,80%	47,13%
01/03/25 10:00	Türkiye	Aylık Üretici Enflasyonu	Aralık	--	0,66%
01/03/25 10:00	Türkiye	Yıllık Üretici Enflasyonu	Aralık	--	29,47%
01/03/25-01/06/25	Türkiye	Reel Efektif Döviz Kuru Endeksi	Aralık	--	67,03



Teşekkürler...

ekonomikarastirmalar@albarakaturk.com.tr

Ömer Emeç

Baş Ekonomist

oemec@albarakaturk.com.tr

Mustafa Berk Erdal

mustafa.erdal@albarakaturk.com.tr

Rahime Aybike Çalışkan

rcaliskan@albarakaturk.com.tr

Sena Karadağ

sena.karadag@albarakaturk.com.tr

Muhammed Yasir Aksu

muhammed.aksu@albarakaturk.com.tr

Abdullah Arıkan

abdullah.arikan@albarakaturk.com.tr

İbrahim Erdem Yıldırım

ibrahim.yildirim@albarakaturk.com.tr

Burada belirtilen bilgiler güvenilirliğine ve doğruluğuna inanılan kaynaklardan, okuyucuyu bilgilendirmek amacıyla derlenmiştir. Resmi kaynaklardan alınan bilgilere dayalı yapılan yorumlar ve tahminler, o tarihteki kanımızı yansıtmaktaysa da bu bilgiler, hiçbir şekilde yatırım danışmanlığı faaliyeti olarak değerlendirilemeyecektir. Söz konusu kaynaklardaki hata ve eksikliklerden ve bu bilgilerin kullanılmasından doğabilecek zararlardan dolayı, Albaraka Türk Katılım Bankası A.Ş. hiçbir sorumluluk kabul etmez. İşbu rapor içerisindeki bilgilere ait telif hakkı Bankamıza ait olup, üçüncü kişilerce izinsiz kullanılamaz, çoğaltılamaz veya kopyalanamaz.