

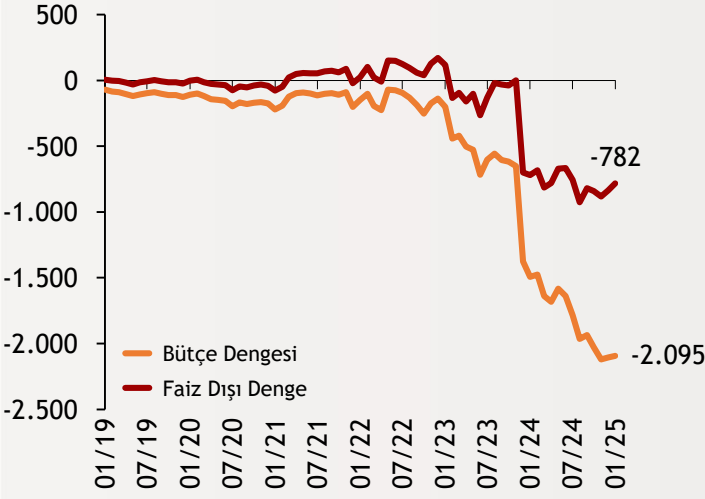


# Haftalık Ekonomi Bülteni

21 Şubat 2025

## Şekil.1 Bütçe Dengesi

Yıllıklandırılmış - Milyar ₺, Son veri: Ocak 2025



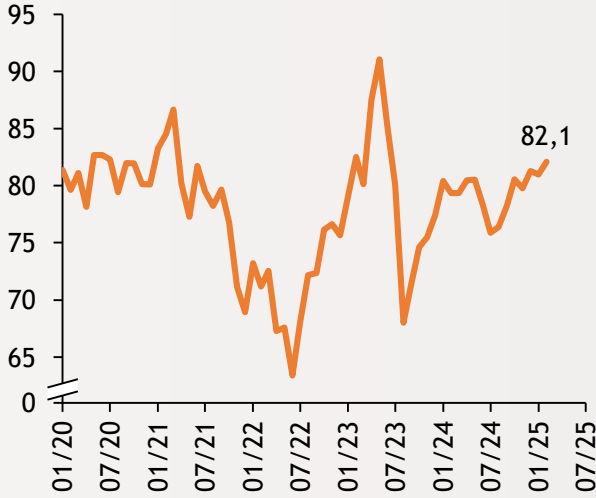
## Bütçe, Ocak'ta 139,3 milyar TL açık verdi

Merkezi yönetim bütçesi, 2025 yılı Ocak ayında 139,3 milyar TL açık verdi. 12 aylık açık ise 2.095 milyar TL olarak kaydedildi. Bütçe yıla açık vererek başlasa da geçen yılın aynı ayına kıyasla %7,6 iyileşme kaydetti. Ocak ayında faiz harcamaları 163,1 milyar TL seviyesinde gerçekleşirken faiz dışı denge 23,8 milyar TL fazla verdi. Geçen yılın aynı ayında faiz dışı açık 29,6 milyar TL seviyesindeydi. Detaylar [bütçe görünümü](#) raporumuzda...

alBaraka  
**BANKNOT**

## Şekil.2 Tüketici Güven Endeksi

Endeks, Son veri: Şubat 2025



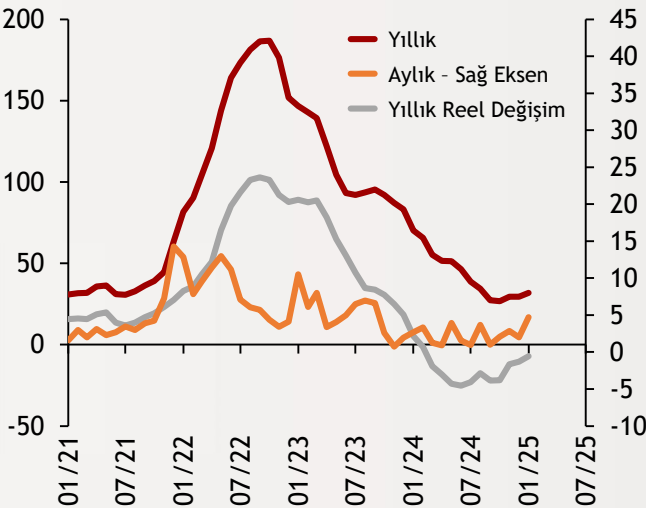
## Tüketici güveninde artış

Tüketici güven endeksi, Şubat ayında %1,4 artarak 82,1 oldu ve 20 ayın en yüksek seviyesine ulaştı. Ocak ayında 81,0 olan endeks, yıla düşüşle başlamıştı. Şubat ayında hanenin maddi durumu endeksi %1,1 artarak 65,6'ya, gelecek 12 aylık dönemde hanenin maddi durum beklentisi endeksi %1,73 artışla 83,1'e yükseldi. Genel ekonomik durum beklentisi endeksi %0,3 artışla 79,3'e ve dayanıklı tüketim mallarına harcama yapma düşüncesi endeksi 100,3'e çıktı.

alBaraka  
**BANKNOT**

## Şekil.3 Konut Fiyat Endeksi

% Değişim, Son Veri: Ocak 2025

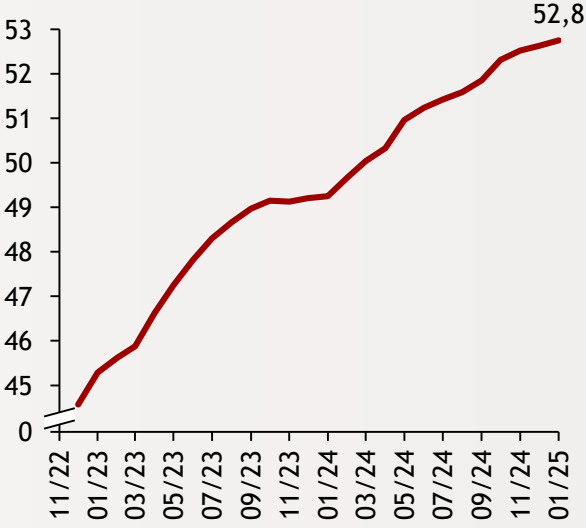


## Konut fiyatları Ocak'ta yıllık %31,9 arttı

TCMB verilerine göre, konut fiyat endeksi Ocak bir önceki aya göre %4,7 artarak 165,9 oldu. KFE, yıllık bazda %31,9 artarken, reel olarak %7,2 azaldı. Üç büyük ilde konut fiyatları aylık olarak İstanbul'da %3, Ankara'da %5,7, İzmir'de %4,9 arttı. Yıllık bazda ise İstanbul ve İzmir'de %29,6, Ankara'da %36,6 artış kaydedildi. Konut fiyat endeksi Aralık ayında %29,4 artmıştı.

## Şekil.4 Turist Sayısı

Yıllıklandırılmış, Milyon Kişi, Son veri: Ocak 2025



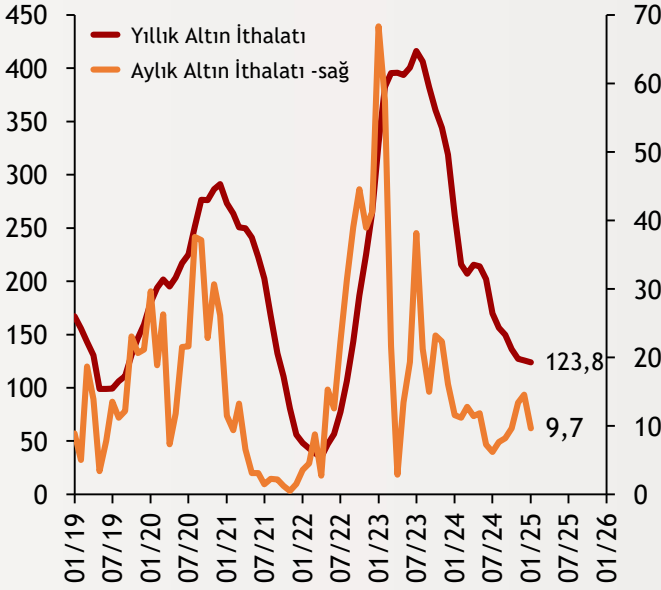
## Turist sayısında yeni zirve

Kültür ve Turizm Bakanlığı verilerine göre Ocak ayında ülkeyi ziyaret eden yabancı sayısında geçen yılın aynı dönemine kıyasla %6,06 artış kaydedildi ve ziyaretçi sayısı 2,2 milyon kişiye ulaştı. Ocak ayında Türkiye'ye en çok ziyaretçi gönderen ülkeler arasında İran %12 (241 bin kişi) ile birinci sırada yer alırken, Rusya %10 ile ikinci ve Bulgaristan %8 ile üçüncü sırada yer aldı. Söz konusu ülkeleri Almanya ve Gürcistan takip etti.

alBaraka  
**BANKNOT**

## Şekil.5 Altın İthalatı

Ton, Ocak 2025



## Altın ithalatında kota etkisi

Ocak ayında Türkiye'nin altın ithalatı %16,39 düşüşle 9,7 ton olarak gerçekleşti. 12 aylık ithalat ise 123,8 tonla 2022 Ağustos'tan bu yana en düşük seviyede oldu. 2023'te altın ithalatı 318,978 ton ile ikinci en yüksek seviyesini gördü. 2023 Ağustos'taki kota sınırlaması ithalatı düşürdü ve 2024'te 125,693 tona çekti. 2017 yılında ise yıllık bazda en yüksek ithalat 361,013 ton ile gerçekleşmişti.



- **Yurt dışı varlıklarda zirve:** Türkiye'nin net uluslararası yatırım pozisyonu açığı, Aralık ayında 294,7 milyar dolara geriledi. Aynı dönemde, yurt dışı varlıklar %1,2 artışla 366,2 milyar dolara ulaşırken, yükümlülükler %1,3 azalarak 660,9 milyar dolar oldu. Portföy yatırımları %6,9 azalarak 4 milyar dolar seviyesine düştü.
- **Tarımda üretici enflasyonu yükseldi:** Tarım ÜFE Ocak ayında aylık bazda %2,74 artarken, yıllık bazda %35,54 yükseldi. Endeks, bir önceki yılın Aralık ayına göre %2,74 ve on iki aylık ortalamalara göre %45,05 arttı. Sektörel olarak, tarım ve avcılık %2,33, ormancılık %12,28, balıkçılık %6,94 arttı. Ana gruplarda, tek yıllık bitkisel ürünler %0,14, çok yıllık bitkisel ürünler %4,62, canlı hayvanlar ve hayvansal ürünler %3,43 yükseldi.

# Teşekkürler...

ekonomikarastirmalar@albarakaturk.com.tr

*Ömer Emeç*

*Baş Ekonomist*

*oemec@albarakaturk.com.tr*

*Mustafa Berk Erdal*

*mustafa.erdal@albarakaturk.com.tr*

*Rahime Aybike Çalışkan*

*rcaliskan@albarakaturk.com.tr*

*Sena Karadağ*

*sena.karadag@albarakaturk.com.tr*

*İbrahim Erdem Yıldırım*

*ibrahim.yildirim@albarakaturk.com.tr*

*Abdullah Arıkan*

*abdullah.arikan@albarakaturk.com.tr*

Burada belirtilen bilgiler güvenilirliğine ve doğruluğuna inanılan kaynaklardan, okuyucuyu bilgilendirmek amacıyla derlenmiştir. Resmi kaynaklardan alınan bilgilere dayalı yapılan yorumlar ve tahminler, o tarihteki kanımızı yansıtmaktaysa da bu bilgiler, hiçbir şekilde yatırım danışmanlığı faaliyeti olarak değerlendirilemeyecektir. Söz konusu kaynaklardaki hata ve eksikliklerden ve bu bilgilerin kullanılmasından doğabilecek zararlardan dolayı, Albaraka Türk Katılım Bankası A.Ş. hiçbir sorumluluk kabul etmez. İşbu rapor içerisindeki bilgilere ait telif hakkı Bankamıza ait olup, üçüncü kişilerce izinsiz kullanılamaz, çoğaltılamaz veya kopyalanamaz.