

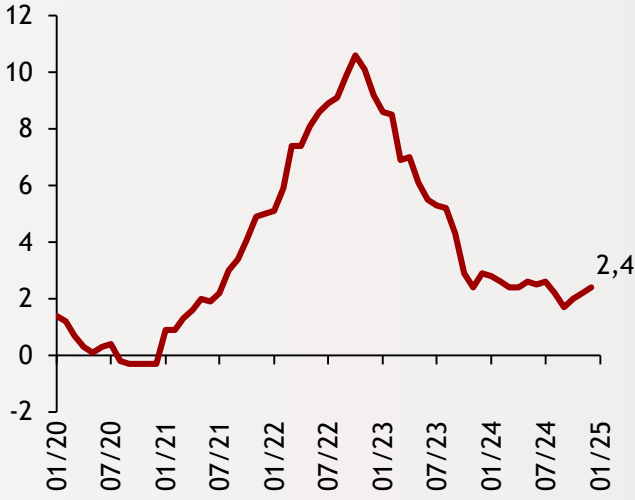


Haftalık Ekonomi Bülteni

10 Ocak 2025

Şekil.1 Euro Bölgesi Enflasyon

%, Son Veri: Aralık



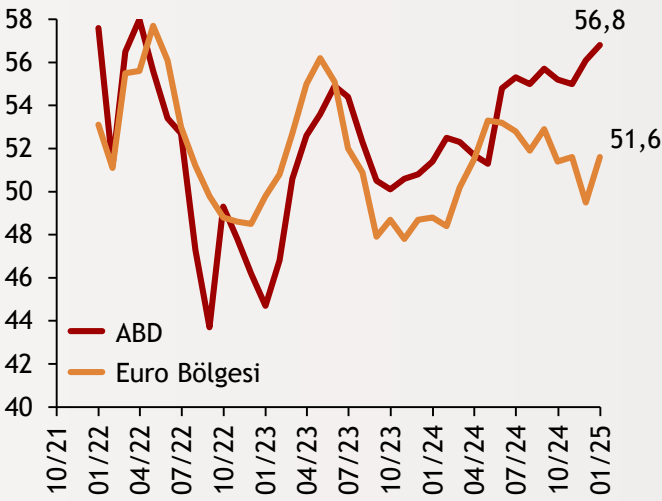
Euro Bölgesi enflasyonu Aralık'ta arttı

Euro Bölgesi'nde enflasyon Aralık ayında arttı. Eurostat verilerine göre, yıllık enflasyon %2,4 olarak gerçekleşti; Kasım ayında ise bu oran %2,2 idi. Aylık enflasyon da %0,4 olarak belirlendi, bir önceki ayda ise %0,3 düşüş kaydedilmişti. Artışın başlıca nedeni enerji maliyetlerindeki yükseliş oldu. Çekirdek enflasyon ise %2,7 olarak açıklandı. Avrupa Merkez Bankası (AMB), enflasyonun hedefe ulaşırken dalgalanmalara rağmen kademeli yaklaşımını sürdürüleceğini vurgulamıştı.

alBaraka
BANKNOT

Şekil.2 ABD ve Euro Bölgesi Hizmet PMI

Arındırılmış, %, 50 = Eşik Değer, Aralık 2024



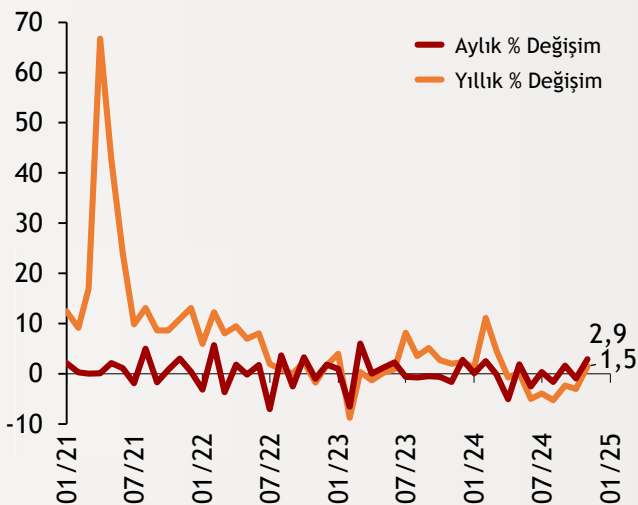
ABD ve Euro Bölgesi hizmet PMI yükselişte

ABD'de hizmet sektörü Satınalma Yöneticileri Endeksi (PMI), Aralık 2024'te 0,7 puan artarak 56,8'e çıktı ve Mart 2022'den bu yana en yüksek seviyeyi kaydetti. Kasım ayında ise bu endeks 56,1 seviyesindeydi. İmalat ve hizmet sektörlerini kapsayan bileşik PMI ise Aralık ayında 0,5 puan artarak 55,4'e yükseldi. Geçen ay %50 eşliğinin altında kalan Euro Bölgesi hizmet PMI verisi ise Aralık'ta %51,6'ya yükseldi. Kasım ayında 48,3 seviyesinde olan Euro Bölgesi bileşik PMI ise aralıkta 49,6'ya ulaştı.

alBaraka
BANKNOT

Şekil.3 Sanayi Üretimi

Endeks, % Değişim, Arındırılmış Kasım 2024

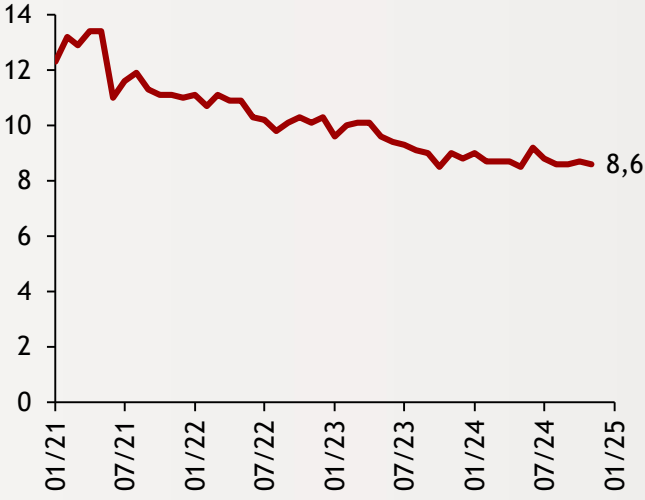


Sanayi üretiminde daralma serisi sonlandı

TÜİK verilerine göre, Kasım ayında sanayi üretimi yıllık %1,5 arttı. Bu, Haziran ayından itibaren devam eden yıllık daralma serisinin sonlandığı anlamına geliyor. Aylık bazda ise üretim, %2,9 artarak Mart 2023'ten bu yana en yüksek artışı gösterdi. Sanayinin alt sektörlerinde, madencilik ve taş ocaklığı sektörü %6,6 azaldı, imalat sanayi sektörü %1,2 arttı, elektrik, gaz, buhar ve iklimlendirme üretimi ve dağıtım sektörü ise %11,1 yükseldi. Detaylı görünüm [sanayi üretimi](#) raporumuzda...

Şekil.4 İşsizlik Oranı

Arındırılmış, %, Kasım



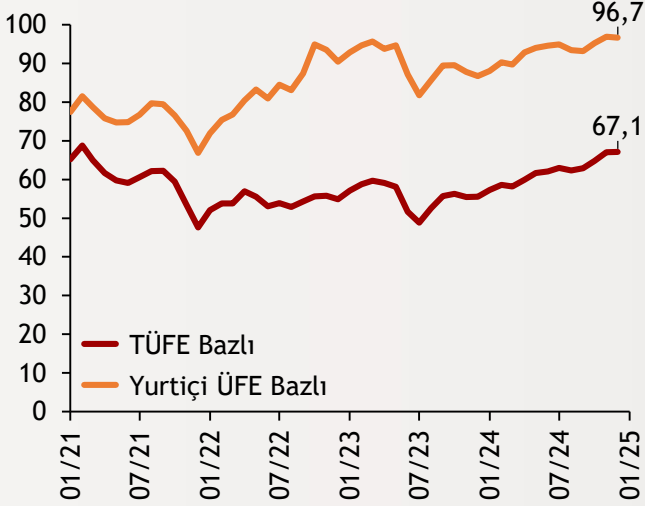
İşsizlik Kasım'da düşüş kaydetti

TÜİK verilerine göre, Türkiye'de işsizlik oranı Kasım ayında bir önceki aya göre 0,1 puan azalarak %8,6 seviyesinde gerçekleşti. Genç nüfus işsizlik oranı %15,8, geniş tanımlı işsizlik ise %28,2 olarak kaydedildi. Kasım ayında 15 ve üzeri yaştaki işsiz sayısı 84 bin kişi azalarak 3 milyon 72 bin kişiye düştü. Erkeklerde işsizlik oranı %7,0, kadınlarda ise %11,7 olarak belirlendi. İstihdam edilenlerin sayısı Kasım ayında 168 bin kişi azalarak 32 milyon 748 bin kişiye gerilerken, istihdam oranı %49,6'ya düştü.

alBaraka
BANKNOT

Şekil.5 Reel Efektif Döviz Kuru

Endeks, 2003=100, Aralık 2024



TL'nin reel değeri son dört yılın zirvesinde

TÜİK verilerine göre, Türkiye'de TÜFE bazlı reel efektif döviz kuru Aralık ayında 67,12'ye çıktı. Kasım ayında bu rakam 67,02 seviyesindeydi. TL'nin reel değerindeki yükseliş ivmesi Aralık ayında da devam etti. Yİ-ÜFE bazlı reel efektif döviz kuru ise 96,88'den 96,65'e geriledi. Türk lirası, geçen yılın aynı ayına göre TÜFE bazında 11,59 puan, Yİ-ÜFE bazında ise 9,96 puan değer kazandı. Böylece, Aralık ayında TL'nin reel değerini gösteren endeks, Şubat 2021'den bu yana en yüksek seviyeye ulaşmış oldu.



- **Hazine nakit dengesi açık verdi:** Hazine ve Maliye Bakanlığı, Aralık 2024'e ilişkin nakit gerçekleştirmelerini açıkladı. Verilere göre, Aralık ayında Hazinenin nakit gelirleri 882,7 milyar lira, nakit giderleri ise 1,21 trilyon lira oldu. Faiz dışı giderler 1,14 trilyon lira, faiz ödemeleri ise 68,96 milyar lira olarak kaydedildi. Faiz dışı denge 259,3 milyar lira açık verdi. Nakit dengesinde ise 323,9 milyar liralık bir açık oluştu.
- **BM'den Türkiye ve Küresel büyüme tahminleri:** BM'in Dünya Ekonomik Durumu ve Beklentiler (WESP) 2025 raporuna göre, küresel ekonomik büyümenin 2024'e kıyasla değişmeyerek %2,8'de kalması bekleniyor. 2026'da ise bu oranın %2,9 olacağı öngörülüyor. Türkiye ekonomisinin ise 2024'te %3 büyüdüğü tahmin edilirken, 2025'te bu oranın %3,1'e çıkması bekleniyor.

Finansal Göstergeler

Hisse Senedi Piyasaları	9.Oca.25	Haftalık D.	Aylık D.	Yılsonuna G.D.
Dünya Borsaları	845,60	-0,19%	-2,63%	0,51%
ABD Dow Jones Endeksi	42.635	-0,23%	-2,91%	0,21%
ABD S&P Endeksi	5.918	-0,41%	-2,20%	0,62%
Nasdaq	21.181	7,95%	6,42%	0,80%
Euro Stoxx	5.018	3,01%	1,05%	2,56%
FTSE 100	8.320	1,16%	0,10%	1,41%
DAX	20.317	2,06%	-0,53%	2,36%
Nikkei	39.605	--	-0,61%	-1,77%
Shanghai	3.211	0,00%	-7,23%	-5,47%
Gelişmekte Olan Ülkeler	1.066	-0,63%	-4,18%	-0,84%
BİST - 100	10.001	-0,74%	-0,58%	1,83%
BİST - 30	11.048	-0,71%	0,10%	2,63%
BİST - Bankacılık Endeksi	15.109	0,22%	3,76%	3,55%
Albaraka Türk	6,97	2,80%	12,42%	8,71%
Döviz Kurları	9.Oca.25	Haftalık D.	Aylık D.	Yılsonuna G.D.
Gelişmekte Olan Ülke Kurları	43,01	0,99%	-1,68%	0,51%
USD/TL	35,34	-0,08%	1,27%	0,18%
Euro/TL	36,46	-0,07%	-0,38%	-0,27%
Sepet/TL	35,90	-0,08%	0,43%	152,98%
Euro/USD	1,03	-0,08%	-1,60%	-0,44%
USD/Yen	158,14	0,56%	3,61%	0,48%
GBP/USD	1,23	-0,93%	-2,88%	-1,63%
ABD Dolar Endeksi	109,18	0,21%	2,08%	0,62%
Emtia Fiyatları	9.Oca.25	Haftalık D.	Aylık D.	Yılsonuna G.D.
Bileşik Emtia Fiyat Endeksi	100,45	1,99%	1,42%	3,01%
Brent (USD/Varil)	76,92	0,54%	4,78%	6,36%
Tarım Fiyatları Endeksi	56,56	0,70%	-1,09%	-0,23%
Ana Metal Fiyatları Endeksi	142,49	2,68%	-2,28%	2,65%
Altın (USD/Ons)	2.667,25	1,02%	-0,50%	2,02%
Tahvil Getirileri	9.Oca.25	3.Oca.25	1 Ay Önce	2023 Sonu
ABD 2 Yıllık	4,26	4,28	4,19	4,25
ABD 10 Yıllık	4,69	4,60	4,33	3,88
Almanya 2 Yıllık	2,23	2,16	2,02	2,40
Almanya 10 Yıllık	2,57	2,43	2,21	2,02
İngiltere 10 Yıllık	4,81	4,59	4,36	3,54
Japonya 10 Yıllık	1,18	--	1,05	0,60
Türkiye 10 Yıllık Eurobond	--	7,39	7,06	5,59
Türkiye 2 Yıllık	39,91	39,97	43,44	39,68
Türkiye 10 Yıllık	28,29	28,61	30,47	26,75
TCMB Ağırlıklı Ort. Fonlama	47,50	48,00	50,00	42,50
Risk Göstergeleri	9.Oca.25	3.Oca.25	1 Ay Önce	2023 Sonu
VIX	18,07	16,13	13,92	12,45
Türkiye 5 Yıllık CDS	266,26	259,95	246,29	283,53



Ekonomik Göstergeler

Büyüme Göstergeleri	Haziran 23	Aralık 23	Mart 24	Haziran 24	Eylül 24
GSYH (Milyon Dolar, Cari Fiyatlar)	274.908,00	297.760	307.925	286.728	308.158
GSYH (4 Çeyreklik Toplam, Milyar \$)	1.105,40	1.105	1.143	1.182	1.247
Yıllık Büyüme Oranı	4,65	4,7	5,3	2,4	2,1
Sanayi Göstergeleri	2023	Ağustos 24	Eylül 24	Ekim 24	Kasım 24
Sanayi Üretimi(TA,Yıllık %Değişim)	2,3	-5,2	-2,3	-3,1	1,5
İşgücü Göstergeleri	2023	Ağustos 24	Eylül 24	Ekim 24	Kasım 24
İşsizlik Oranı(MA, %)	8,9	8,6	8,7	8,7	8,6
Enflasyon Göstergeleri	2023	Eylül 24	Ekim 24	Kasım 24	Aralık 24
Aylık Tüketici Enflasyonu	2,93	2,97	2,88	2,24	1,03
Yıllık Tüketici Enflasyonu	64,77	49,38	48,58	47,09	44,38
Aylık Üretici Enflasyonu	1,14	1,37	1,29	0,66	0,40
Yıllık Üretici Enflasyonu	44,22	33,09	32,24	29,47	28,52
Ödemeler Dengesi	2023	Temmuz 24	Ağustos 24	Eylül 24	Ekim 24
Cari İşlemler Dengesi (12 Aylık)	-49.086,00	-14.061	-9.754	-9.546	-7.685
Cari İşlemler Dengesi	-1,77	1,398	4,805	3,011	1,880
İhracat (f.o.b)	22.958,05	22.007	21.974	23.485	22.289
İthalat (c.i.f)	29.057,76	27.007	27.116	29.410	29.748
Turizm Gelirleri (Net)	1.579,00	6.176	7.410	5.970	5.116
Sermaye Dengesi	-4.431,00	2.893	1.628	-1.092	1.689
Doğrudan Yabancı Yatırım (Net)	-363,00	-699	42	-679	204
Portföy Yatırımları (Net)	-1.678,00	-2.613	1.715	1.652	-587
Yabancılar TL Cinsi Tahvil Alımları	2.000,00	--	2.250	701	--
Bankaların Yurtdışı Borçlanması	-223,00	1.693	-637	3.348	3.877
Bütçe Göstergeleri	2023	Ağustos 24	Eylül 24	Ekim 24	Kasım 24
Bütçe Dengesi	-842.531.799,00	-129,59	-100,46	-186,27	-16,65
Faiz Dışı Denge	-800.199.394,00	-32,55	48,21	-50,05	129,65
TCMB Brüt Döviz Rezervleri	94.628,00	157.390	159.398	157.738	155.057
Bankacılık Göstergeleri	Mart 23	Mart 24	Haziran 24	Eylül 24	Aralık 24
Toplam Aktifler (Milyon TL)	23.519.337	25.872.823	28.056.155	30.518.692	31.160.158
Toplam Krediler (Milyon TL)	11.671.735	12.924.432	13.845.842	15.006.409	15.453.584
Ticari Krediler/GSYH	6,9%	6,88%	6,41%	6,33%	6,69%
Tüketici Kredileri / GSYH	10,2%	9,90%	9,21%	8,90%	9,47%
Konut (Milyon TL)	438.222	444.323	446.932	465.313	496.122
Taşıt (Milyon TL)	95.943	92.937	90.688	78.715	75.219
İhtiyaç (Milyon TL)	983.284	1.090.608	1.193.998	1.295.555	1.373.857
Kredi Kartları (Milyon TL)	1.603.095	1.903.873	2.010.116	2.197.333	2.338.376
Toplam Mevduatlar (Milyon TL)	14.851.970	15.469.910	16.465.582	17.835.273	18.174.650
Döviz Mevduatları (Milyar Dolar)	201.540	208.650	187.197	194.807	188.786
Toplam Özkaynaklar (Milyon TL)	2.121.581	2.294.274	2.465.513	2.643.632	2.749.114



Haftalık Ekonomik Takvim

Tarih ve Saat	Ülke	Dünya ve Türkiye Ekonomisinde Gündem	Dönem	Beklenti	Önceki Veri
01/13/25 05:00	Çin	Dış Ticaret Dengesi (Milyar Dolar)	Aralık	100	97,44
01/13/25 22:00	ABD	Federal Bütçe Dengesi (Milyar Dolar)	Aralık	--	-366,8
01/14/25 02:50	Japonya	Cari İşlemler Dengesi (Milyar Yen)	Kasım	2654	2456,9
01/14/25 16:30	ABD	Aylık Üretici Enflasyonu	Aralık	0,30%	0,40%
01/14/25 16:30	ABD	Aylık Çekirdek Üretici Enflasyonu	Aralık	0,20%	0,20%
01/14/25 16:30	ABD	Yıllık Üretici Enflasyonu	Aralık	--	3,00%
01/15/25 09:00	Japonya	Makine Araçları Siparişleri (Yıllık Değişimler)	Aralık	--	3,00%
01/15/25 10:00	İngiltere	Aylık Tüketici Enflasyonu	Aralık	0,40%	0,10%
01/15/25 10:00	İngiltere	Yıllık Tüketici Enflasyonu	Aralık	2,70%	2,60%
01/15/25 10:45	Fransa	Yıllık Tüketici Enflasyonu	Aralık	1,30%	1,30%
01/15/25 12:30	İngiltere	Konut Fiyatları (Yıllık Değişimler)	Kasım	--	3,40%
01/15/25 13:00	Euro Bölgesi	Sanayi Üretimi (Yıllık Değişimler)	Kasım	-1,80%	-1,20%
01/15/25 16:30	ABD	Empire State İmalat Sanayi Aktivite Endeksi	Ocak	-2	0,2
01/15/25 16:30	ABD	Aylık Tüketici Enflasyonu	Aralık	0,30%	0,30%
01/15/25 16:30	ABD	Aylık Çekirdek Tüketici Enflasyonu	Aralık	0,20%	0,30%
01/15/25 16:30	ABD	Yıllık Tüketici Enflasyonu	Aralık	2,90%	2,70%
01/15/25 16:30	ABD	Yıllık Çekirdek Tüketici Enflasyonu	Aralık	3,30%	3,30%
01/16/25 02:50	Japonya	Yıllık Üretici Enflasyonu	Aralık	3,80%	3,70%
01/16/25 02:50	Japonya	Aylık Üretici Enflasyonu	Aralık	0,40%	0,30%
01/16/25 10:00	Almanya	Yıllık Tüketici Enflasyonu	Aralık	2,60%	2,60%
01/16/25 10:00	Almanya	Aylık Tüketici Enflasyonu	Aralık	0,40%	0,40%
01/16/25 10:00	İngiltere	Sanayi Üretimi (Yıllık Değişimler)	Kasım	-1,00%	-0,70%
01/16/25 10:00	İngiltere	Dış Ticaret Dengesi (Milyar Pound)	Kasım	-3700	-3718
01/16/25 13:00	Euro Bölgesi	Dış Ticaret Dengesi (Milyar Euro)	Kasım	--	6,1
01/16/25 16:30	ABD	Philadelphia Fed Aktivite Endeksi	Ocak	-8	-16,4
01/16/25 16:30	ABD	Perakende Satışlar (Aylık Değişimler)	Aralık	0,50%	0,70%
01/16/25 16:30	ABD	Çekirdek Perakende Satışlar (Aylık Değişimler)	Aralık	0,30%	0,40%
01/16/25 16:30	ABD	İthalat Fiyatları (Aylık Değişimler)	Aralık	--	0,10%
01/16/25 16:30	ABD	İhracat Fiyatları (Aylık Değişimler)	Aralık	--	0,00%
01/16/25 16:30	ABD	Haftalık İşsizlik Maaşı Başvuruları (Bin Kişi)	Ocak	--	201
01/16/25 18:00	ABD	İş Stokları (Aylık Değişimler)	Kasım	0,10%	0,10%
01/17/25 05:00	Çin	GSYH Yıllıklandırılmış Büyüme Oranı	4Ç	5,00%	4,60%
01/17/25 05:00	Çin	Sanayi Üretimi (Yıllık Değişimler)	Aralık	5,40%	5,40%
01/17/25 12:00	Euro Bölgesi	Cari İşlemler Dengesi (Milyar Euro)	Kasım	--	25,8
01/17/25 13:00	Euro Bölgesi	Yıllık Tüketici Enflasyonu	Aralık	2,40%	2,40%
01/17/25 13:00	Euro Bölgesi	Aylık Tüketici Enflasyonu	Aralık	0,40%	0,40%
01/17/25 16:30	ABD	Konut Başlangıçları (Yıllıklandırılmış, Bin Adet)	Aralık	1315	1289
01/17/25 16:30	ABD	İnşaat İzinleri (Yıllıklandırılmış, Bin Adet)	Aralık	1458	1493
01/17/25 17:15	ABD	Sanayi Üretimi (Aylık Değişimler)	Aralık	0,30%	-0,10%
01/17/25 17:15	ABD	Kapasite Kullanım Oranı	Aralık	77,00%	76,80%
01/18/25 00:00	ABD	Net Uzun Vadeli Tahvil Alımları (Milyar Dolar)	Kasım	--	152,3
01/13/25 10:00	Türkiye	Perakende Satışlar (Yıllık Değişimler)	Kasım	--	15,00%
01/13/25 10:00	Türkiye	Cari İşlemler Dengesi (Milyar Dolar)	Kasım	-3,3	1,88
01/15/25 11:00	Türkiye	Merkezi Yönetim Bütçe Dengesi (Milyar TL)	Aralık	--	-16,6
01/16/25 14:30	Türkiye	Yurtdışı Yerleşiklerin Net Hisse Senedi Alımı (Milyon Dolar)	Ocak	--	42
01/17/25 10:00	Türkiye	Konut Fiyatları (Yıllık Değişimler)	Aralık	--	29,40%
01/17/25 10:00	Türkiye	Konut Satışları (Bin Adet)	Aralık	--	153
01/17/25 10:00	Türkiye	Konut Satışları (Yıllık Değişimler)	Aralık	--	63,60%
01/17/25 10:00	Türkiye	Gelecek 12 Aysonu Yıllık Enflasyon Beklentisi	Ocak	--	27,07%



Teşekkürler...

ekonomikarastirmalar@albarakaturk.com.tr

Ömer Emeç

Baş Ekonomist

oemec@albarakaturk.com.tr

Mustafa Berk Erdal

mustafa.erdal@albarakaturk.com.tr

Rahime Aybike Çalışkan

rcaliskan@albarakaturk.com.tr

Sena Karadağ

sena.karadag@albarakaturk.com.tr

Muhammed Yasir Aksu

muhammed.aksu@albarakaturk.com.tr

Abdullah Arıkan

abdullah.arikan@albarakaturk.com.tr

İbrahim Erdem Yıldırım

ibrahim.yildirim@albarakaturk.com.tr

Burada belirtilen bilgiler güvenilirliğine ve doğruluğuna inanılan kaynaklardan, okuyucuyu bilgilendirmek amacıyla derlenmiştir. Resmi kaynaklardan alınan bilgilere dayalı yapılan yorumlar ve tahminler, o tarihteki kanımızı yansıtmaktaysa da bu bilgiler, hiçbir şekilde yatırım danışmanlığı faaliyeti olarak değerlendirilemeyecektir. Söz konusu kaynaklardaki hata ve eksikliklerden ve bu bilgilerin kullanılmasından doğabilecek zararlardan dolayı, Albaraka Türk Katılım Bankası A.Ş. hiçbir sorumluluk kabul etmez. İşbu rapor içerisindeki bilgilere ait telif hakkı Bankamıza ait olup, üçüncü kişilerce izinsiz kullanılamaz, çoğaltılamaz veya kopyalanamaz.