

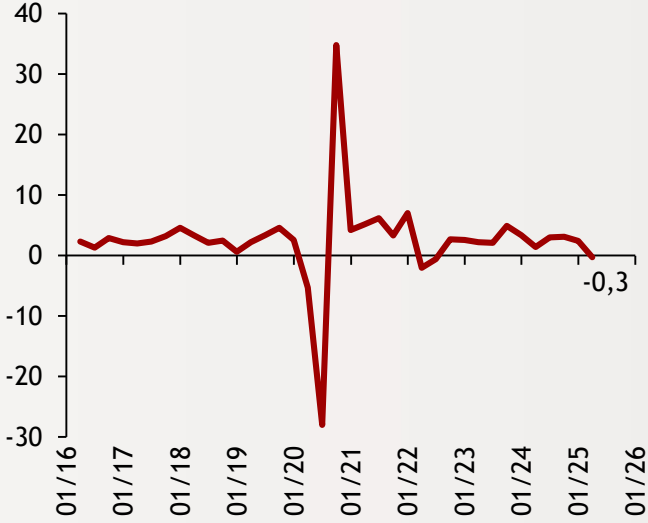


Haftalık Ekonomi Bülteni

2 Mayıs 2025

Şekil.1 ABD GSYH Büyümesi

Yıllıklandırılmış, Çeyreklik % Değişim, Son Veri: 1Ç 2025



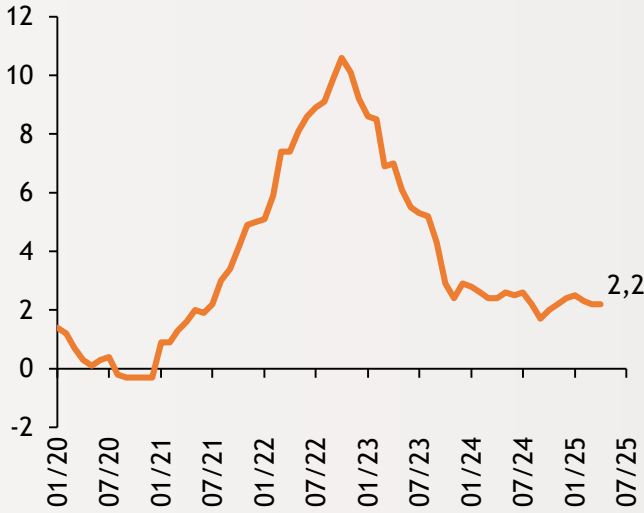
ABD ekonomisi ilk çeyrekte %0,3 daraldı

ABD, 2024'ün ilk çeyreğinde yıllıklandırılmış olarak %0,3 daraldı ve bu daralma piyasa beklentilerini aşarak %0,2'lik küçülme beklentisinin üzerinde gerçekleşti. Bir önceki çeyrekte ise ekonomi %2,4 büyümüşü. Tüketici harcamaları %1,8 ile 2023 ortasından bu yana en düşük hızda arttı. Verilerdeki tek olumlu nokta olan ekipman harcamaları ise %22,5 oranında arttı. İşletme stokları ise GSYH'ye 2,25 yüzde puan katkı sağladı, bu oran 2021 sonundan bu yana en yüksek seviyeye çıktı.

alBaraka
BANKNOT

Şekil.2 Euro Bölgesi Enflasyon

%, Son Veri: Nisan



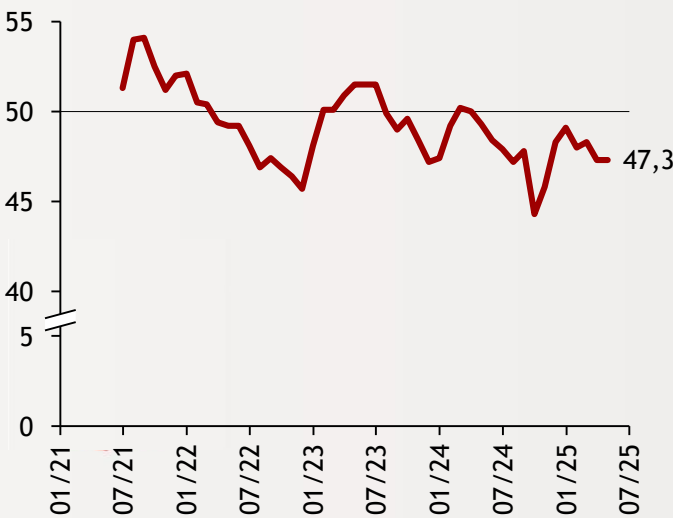
Euro Bölgesi'nde enflasyon sabit kaldı

Euro Bölgesi'nde enflasyon, nisan ayında %2,2 seviyesinde sabit kalarak %2,1'lik beklentilerin üzerinde gerçekleşti. Eurostat verilerine göre Mart ayında da %2,2 seviyesinde olan manşet enflasyon, Avrupa Merkez Bankası'nın %2 hedefine yakın seyrini sürdürdü. Gıda, enerji, alkol ve tütün hariç tutulan çekirdek enflasyon ise %2,4'ten %2,7'ye yükseldi. Özellikle hizmet sektöründeki fiyat artışları dikkat çekti. Hizmet enflasyonu mart ayındaki %3,5'ten nisanda %3,9'a çıktı.

alBaraka
BANKNOT

Şekil.3 İSO Türkiye İmalat PMI

Endeks, Eşik Değer = 50, Son Veri: Nisan 2025



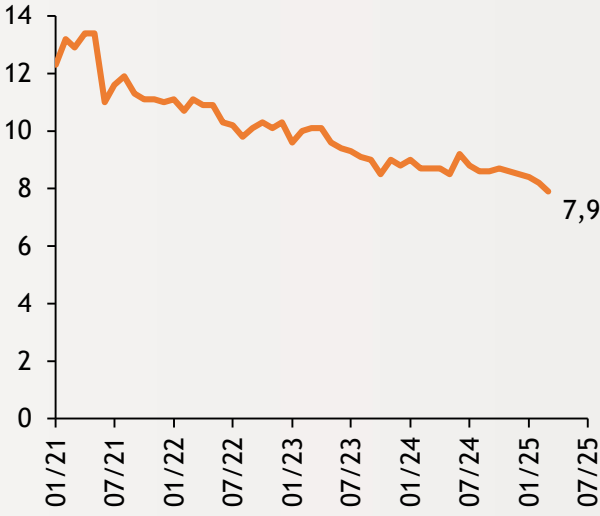
İmalat PMI nisanda değişmedi

İSO İmalat PMI, nisan ayında değişim göstermeyerek %47,3 seviyesinde kaldı ve sektördeki zayıflamanın devam ettiğini ortaya koydu. Böylece faaliyet koşullarındaki kesintisiz yavaşlama süreci 13. aya ulaştı. Üretimdeki düşüş marta kıyasla hafiflese de hem iç hem dış talepte zayıflık sürdü. Yeni siparişlerdeki daralma ise ikinci çeyreğin başında hız kesti. Talepteki bu durum, istihdamın üst üste beşinci, satın alma faaliyetlerinin ise on ikinci ayda gerilemesine neden oldu.

alBaraka
BANKNOT

Şekil.4 İşsizlik Oranı

Arındırılmış, %, Mart 2025



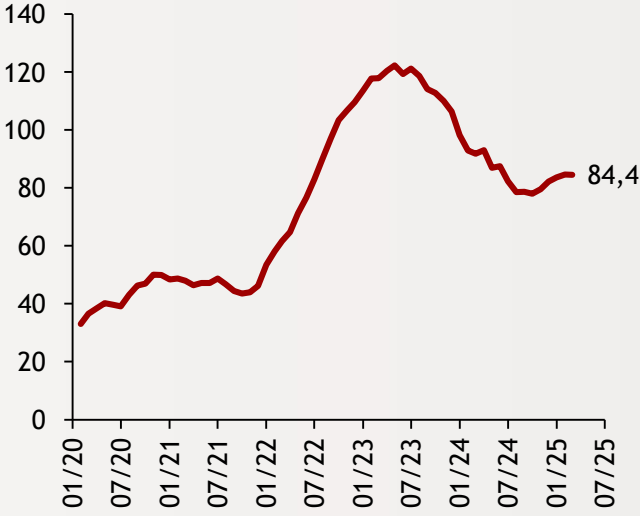
İşsizlik oranı mart'ta %7,9'a geriledi

TÜİK verilerine göre, Türkiye'de işsizlik oranı mart ayında bir önceki aya göre 0,3 puan düşerek %7,9 oldu. Genç nüfusta işsizlik oranı ise aylık bazda %15,1'e yükseldi. Atıl işgücü oranı da %28,8'e çıktı. İşsizlik, erkeklerde %6,5, kadınlarda ise %10,6 olarak tahmin edildi. Mart ayında istihdam edilenlerin sayısı 391 bin kişi artarak 32 milyon 597 bine, istihdam oranı ise 0,6 puan artarak %49,2'ye yükseldi. Kadınlarda istihdam oranı %31,9, erkeklerde ise %66,9 olarak kaydedildi.

alBaraka
BANKNOT

Şekil.5 Dış Ticaret Açığı

Yıllıklandırılmış, Milyar Dolar, Son Veri: Mart 2025



Mart ayında dış ticaret açığı %1,5 azaldı

Mart ayında Türkiye'nin dış ticaret açığı, bir önceki yılın aynı ayına göre %1,5 azalarak 7 milyar 303 milyon dolardan 7 milyar 196 milyon dolara geriledi. İhracat, mart ayında %3,4 artarak 23 milyar 415 milyon dolar olurken, ithalat %2,2 artarak 30 milyar 610 milyon dolara yükseldi. Ocak-Mart dönemi verilerine göre ise ihracat %2,5 artışla 65 milyar 323 milyon dolara, ithalat ise %4,5 artışla 87 milyar 811 milyon dolara çıktı. Aynı dönemde ihracatın ithalatı karşılama oranı ise %76,5'e yükseldi.



- **Ekonomik güven endeksi nisan'da %4,2 düştü:** TÜİK verilerine göre, ekonomik güven endeksi Nisan ayında %4,2 azalarak 96,6 seviyesine geriledi ve Ağustos 2023'ten bu yana en hızlı aylık düşüşünü kaydetti. Mart ayında endeks 100,8 seviyesindeydi. Tüketici güveni %2,3, imalat sanayi güveni %2,3, hizmet sektörü güveni %4,3, perakende ticaret güveni %2,5 ve inşaat sektörü güveni %4,2 oranında azaldı.
- **Türkiye turizm gelirinde rekor kırdı:** Türkiye, 2024'ün ilk çeyreğinde 8,9 milyon turist ağırlayarak 9,5 milyar dolar turizm geliri elde etti ve tüm zamanların en iyi ilk çeyrek gelirini kaydetti. Ziyaretçi sayısı geçen yılın aynı dönemine göre %2,5 azalırken, gelir artışında gecelik harcamaların yükselmesi ve ortalama kalış süresinin uzaması etkili oldu.

Finansal Göstergeler

Hisse Senedi Piyasaları	1.May.25	Haftalık D.	Aylık D.	Yılsonuna G.D.
Dünya Borsaları	835,15	1,26%	3,41%	-0,73%
ABD Dow Jones Endeksi	40.753	1,59%	0,51%	-4,21%
ABD S&P Endeksi	5.604	1,43%	3,85%	-4,72%
Nasdaq	19.787	1,89%	7,01%	-5,83%
Euro Stoxx	5.160	0,12%	0,92%	6,64%
FTSE 100	8.497	0,97%	0,26%	4,74%
DAX	--	--	--	14,43%
Nikkei	36.452	2,09%	4,94%	-7,68%
Shanghai	--	--	--	-2,17%
Gelişmekte Olan Ülkeler	1.112	1,36%	0,83%	3,39%
BİST - 100	--	--	--	-7,09%
BİST - 30	--	--	--	-7,39%
BİST - Bankacılık Endeksi	--	--	--	-20,88%
Albaraka Türk	--	--	--	-6,22%
Döviz Kurları	1.May.25	Haftalık D.	Aylık D.	Yılsonuna G.D.
Gelişmekte Olan Ülke Kurları	45,30	0,33%	0,87%	5,89%
USD/TL	38,45	0,05%	1,30%	8,97%
Euro/TL	43,54	-0,40%	3,67%	19,13%
Sepet/TL	40,99	-0,19%	2,55%	188,89%
Euro/USD	1,129	-0,66%	2,15%	9,32%
USD/Yen	145,39	1,20%	-0,46%	-7,62%
GBP/USD	1,33	-0,28%	1,36%	6,30%
ABD Dolar Endeksi	100,25	0,78%	-1,79%	-7,90%
Emtia Fiyatları	1.May.25	Haftalık D.	Aylık D.	Yılsonuna G.D.
Bileşik Emtia Fiyat Endeksi	100,83	-1,74%	-3,31%	2,62%
Brent (USD/Varil)	62,13	-7,09%	-11,42%	-16,45%
Tarım Fiyatları Endeksi	57,72	-2,44%	-0,28%	1,55%
Ana Metal Fiyatları Endeksi	139,86	-2,96%	-3,79%	0,70%
Altın (USD/Ons)	3.239,20	-2,43%	3,98%	24,16%
Tahvil Getirileri	1.May.25	25.Nis.25	1 Ay Önce	2023 Sonu
ABD 2 Yıllık	3,70	3,75	3,68	4,25
ABD 10 Yıllık	4,22	4,24	4,03	3,88
Almanya 2 Yıllık	--	1,72	1,95	2,40
Almanya 10 Yıllık	--	2,47	2,65	2,02
İngiltere 10 Yıllık	4,48	4,48	4,52	3,54
Japonya 10 Yıllık	1,26	1,35	1,36	0,60
Türkiye 10 Yıllık Eurobond	--	7,72	7,47	5,59
Türkiye 2 Yıllık	46,89	47,29	45,20	39,68
Türkiye 10 Yıllık	34,97	34,73	32,58	26,75
TCMB Ağırlıklı Ort. Fonlama	--	48,55	46,00	42,50
Risk Göstergeleri	1.May.25	25.Nis.25	1 Ay Önce	2023 Sonu
VIX	24,60	24,84	30,02	12,45
Türkiye 5 Yıllık CDS	360,16	345,61	324,04	283,53



Ekonomik Göstergeler

Büyüme Göstergeleri	Haziran 23	Mart 24	Haziran 24	Eylül 24	Aralık 24
GSYH (Milyon Dolar, Cari Fiyatlar)	274.908	297.760	307.925	286.728	308.158
GSYH (4 Çeyreklik Toplam, Milyar \$)	1.105	1.144	1.182	1.248	1.316
Yıllık Büyüme Oranı	4,65	5,42	2,39	2,24	3,00
Sanayi Göstergeleri	2023	Kasım 24	Aralık 24	Ocak 25	Şubat 25
Sanayi Üretimi(TA,Yıllık %Değişim)	2,37	1,72	6,96	1,19	-1,87
İşgücü Göstergeleri	2023	Aralık 24	Ocak 25	Şubat 25	Mart 25
İşsizlik Oranı(MA, %)	8,9	8,5	8,4	8,2	7,9
Enflasyon Göstergeleri	2023	Aralık 24	Ocak 25	Şubat 25	Mart 25
Aylık Tüketici Enflasyonu	2,93	1,03	5,03	2,27	2,46
Yıllık Tüketici Enflasyonu	64,77	44,38	42,12	39,05	38,10
Aylık Üretici Enflasyonu	1,14	0,40	3,06	2,12	1,88
Yıllık Üretici Enflasyonu	44,22	28,52	27,20	25,21	23,50
Ödemeler Dengesi	2023	Kasım 24	Aralık 24	Ocak 25	Şubat 25
Cari İşlemler Dengesi (12 Aylık)	-49.086	-7.094	-10.038	-11.762	-12.837
Cari İşlemler Dengesi	-1.710	-2.768	-4.654	-4.002	-4.405
İhracat (f.o.b)	22.958	23.422	21.160	20.749	23.415
İthalat (c.i.f)	29.058	32.220	28.672	28.529	30.610
Turizm Gelirleri (Net)	1.635	2.961	2.142	2.381	2.006
Sermaye Dengesi	-6.194	-5.425	-4.547	-5.431	-5.510
Doğrudan Yabancı Yatırım (Net)	-214	-421	-1.122	-525	-11
Portföy Yatırımları (Net)	-3.518	-2.192	1.181	-2.431	-2.566
Yabancılar TL Cinsi Tahvil Alımları	2.000	2.250	701	--	2.902
Bankaların Yurtdışı Borçlanması	-223	2.562	2.720	9.668	-900
Bütçe Göstergeleri	2023	Aralık 24	Ocak 25	Şubat 25	Mart 25
Bütçe Dengesi	-842,5	-829,2	-139,3	-310,1	-261,5
Faiz Dışı Denge	-800,2	-754,0	23,8	-170,4	-100,2
TCMB Brüt Döviz Rezervleri	94.628	165.975	165.417	156.511	146.557
Bankacılık Göstergeleri	Mart 23	Haziran 24	Eylül 24	Aralık 24	Mart 25
Toplam Aktifler (Milyon TL)	25.872.823	28.056.155	30.518.692	32.657.234	34.361.553
Toplam Krediler (Milyon TL)	12.924.432	13.845.842	15.006.409	16.046.593	16.859.243
Ticari Krediler/GSYH	6,88%	6,41%	6,32%	6,48%	6,87%
Tüketici Kredileri / GSYH	9,89%	9,21%	8,89%	8,93%	9,31%
Konut (Milyon TL)	444.323	446.932	465.313	512.259	535.029
Taşıtlar (Milyon TL)	92.937	90.688	78.715	75.232	68.431
İhtiyaç (Milyon TL)	1.090.608	1.193.998	1.295.555	1.434.596	1.513.554
Kredi Kartları (Milyon TL)	1.903.873	2.010.116	2.197.333	2.462.006	2.514.238
Toplam Mevduatlar (Milyon TL)	15.469.910	16.465.582	17.835.273	18.903.349	19.800.101
Döviz Mevduatları (Milyar Dolar)	208.650	187.197	194.807	186.512	194.669
Toplam Özkaynaklar (Milyon TL)	2.294.274	2.465.513	2.643.632	2.898.050	3.055.454



Haftalık Ekonomik Takvim

Tarih ve Saat	Ülke	Dünya ve Türkiye Ekonomisinde Gündem	Dönem	Beklenti	Önceki Veri
05/05/2025 16:45	ABD	Hizmet Sektörü Satın Alma Yöneticileri Endeksi (PMI)	Nisan	51,4	51,4
05/05/2025 16:45	ABD	Bileşik Sektörler Satın Alma Yöneticileri Endeksi (PMI)	Nisan	--	51,2
05/05/2025 17:00	ABD	Arz Yönetimi Enstitüsü İmalat Dışı Sektörler Aktivite	Nisan	50,2	50,8
06/05/2025 04:45	Çin	Hizmet Sektörü Satın Alma Yöneticileri Endeksi	Nisan	51,8	51,9
06/05/2025 10:50	Fransa	Hizmet Sektörü Satın Alma Yöneticileri Endeksi (PMI)	Nisan	46,8	46,8
06/05/2025 10:50	Fransa	Bileşik Sektörler Satın Alma Yöneticileri Endeksi (PMI)	Nisan	--	47,3
06/05/2025 10:55	Almanya	Hizmet Sektörü Satın Alma Yöneticileri Endeksi (PMI)	Nisan	48,8	48,8
06/05/2025 10:55	Almanya	Bileşik Sektörler Satın Alma Yöneticileri Endeksi (PMI)	Nisan	49,7	49,7
06/05/2025 11:00	Euro Bölgesi	Hizmet Sektörü Satın Alma Yöneticileri Endeksi (PMI)	Nisan	49,7	49,7
06/05/2025 11:00	Euro Bölgesi	Bileşik Sektörler Satın Alma Yöneticileri Endeksi (PMI)	Nisan	50,1	50,1
06/05/2025 11:30	İngiltere	Hizmet Sektörü Satın Alma Yöneticileri Endeksi	Nisan	48,9	48,9
06/05/2025 12:00	Euro Bölgesi	Yıllık Üretici Enflasyonu	Mart	-1,10%	0,20%
06/05/2025 12:00	Euro Bölgesi	Aylık Üretici Enflasyonu	Mart	2,50%	3,00%
06/05/2025 15:30	ABD	Dış Ticaret Dengesi (Milyar Dolar)	Mart	-122	-122,7
07/05/2025 03:30	Japonya	Hizmet Sektörü Satın Alma Yöneticileri Endeksi	Nisan	--	52,2
07/05/2025 09:00	Almanya	Fabrika Siparişleri (Aylık Değişimler)	Mart	1,00%	0,00%
07/05/2025 09:45	Fransa	Dış Ticaret Dengesi (Milyon Euro)	Mart	--	-7874
07/05/2025 09:45	Fransa	Cari İşlemler Dengesi (Milyar Euro)	Mart	--	-1,9
07/05/2025 11:30	İngiltere	İnşaat Sektörü Satın Alma Yöneticileri Endeksi	Nisan	--	46,4
07/05/2025 12:00	Euro Bölgesi	Perakende Satışlar (Aylık Değişimler)	Mart	-0,10%	0,30%
07/05/2025 21:00	ABD	Merkez Bankası Politika Faizi	Mayıs	4,50%	4,50%
08/05/2025 14:00	İngiltere	Merkez Bankası Politika Faizi	Mayıs	4,25%	4,50%
08/05/2025 15:30	ABD	Tarım Dışı Verimlilik (Yıllıklandırılmış Değişimler)	1Ç	-0,50%	1,50%
08/05/2025 15:30	ABD	Birim İşgücü Maliyetleri	1Ç	5,40%	2,20%
08/05/2025 15:30	ABD	Haftalık İşsizlik Maaşı Başvuruları (Bin Kişi)	Mayıs	--	241
08/05/2025 17:00	ABD	Toptan Stoklar (Aylık Değişimler)	Mart	--	0,50%
09/05/2025 02:30	Japonya	Hanehalkı Harcamaları (Yıllık Değişimler)	Mart	0,20%	-0,50%
05/09/2025 10:00	Çin	Cari İşlemler Dengesi (Milyar Dolar)	1Ç	--	163,8
05/09/2025 10:00	Çin	Dış Ticaret Dengesi (Milyar Dolar)	Nisan	88,8	102,64
10/05/2025 04:30	Çin	Yıllık Üretici Enflasyonu	Nisan	--	-2,50%
10/05/2025 04:30	Çin	Yıllık Tüketici Enflasyonu	Nisan	--	-0,10%
05/05/2025 10:00	Türkiye	Aylık Tüketici Enflasyonu	Nisan	3,10%	2,46%
05/05/2025 10:00	Türkiye	Yıllık Tüketici Enflasyonu	Nisan	38,00%	38,10%
05/05/2025 10:00	Türkiye	Yıllık Çekirdek Tüketici Enflasyonu	Nisan	36,85%	37,42%
05/05/2025 10:00	Türkiye	Aylık Üretici Enflasyonu	Nisan	--	1,88%
05/05/2025 10:00	Türkiye	Yıllık Üretici Enflasyonu	Nisan	--	23,50%
06/05/2025 14:30	Türkiye	Reel Efektif Döviz Kuru Endeksi	Nisan	--	73,48
08/05/2025 14:30	Türkiye	Yurtdışı Yerleşiklerin Net Hisse Senedi Alımı (Milyon Dolar)	Mayıs	--	--
08/05/2025 17:30	Türkiye	Hazine Nakit Dengesi (Milyar TL)	Nisan	--	-298,4
09/05/2025 10:00	Türkiye	Sanayi Üretimi (Yıllık Değişimler)	Mart	--	-1,90%



Teşekkürler...

ekonomikarastirmalar@albarakaturk.com.tr

Ömer Emeç

Baş Ekonomist

oemec@albarakaturk.com.tr

Mustafa Berk Erdal

mustafa.erdal@albarakaturk.com.tr

Rahime Aybike Çalışkan

rcaliskan@albarakaturk.com.tr

Sena Karadağ

sena.karadag@albarakaturk.com.tr

Abdullah Arıkan

abdullah.arikan@albarakaturk.com.tr

Üveys Emre Selçuk

uveys.selcuk@albarakaturk.com.tr

İbrahim Erdem Yıldırım

ibrahim.yildirim@albarakaturk.com.tr

Burada belirtilen bilgiler güvenilirliğine ve doğruluğuna inanılan kaynaklardan, okuyucuyu bilgilendirmek amacıyla derlenmiştir. Resmi kaynaklardan alınan bilgilere dayalı yapılan yorumlar ve tahminler, o tarihteki kanımızı yansıtmaktaysa da bu bilgiler, hiçbir şekilde yatırım danışmanlığı faaliyeti olarak değerlendirilemeyecektir. Söz konusu kaynaklardaki hata ve eksikliklerden ve bu bilgilerin kullanılmasından doğabilecek zararlardan dolayı, Albaraka Türk Katılım Bankası A.Ş. hiçbir sorumluluk kabul etmez. İşbu rapor içerisindeki bilgilere ait telif hakkı Bankamıza ait olup, üçüncü kişilerce izinsiz kullanılamaz, çoğaltılamaz veya kopyalanamaz.