

# Enflasyon Görünümü

Nisan 2026

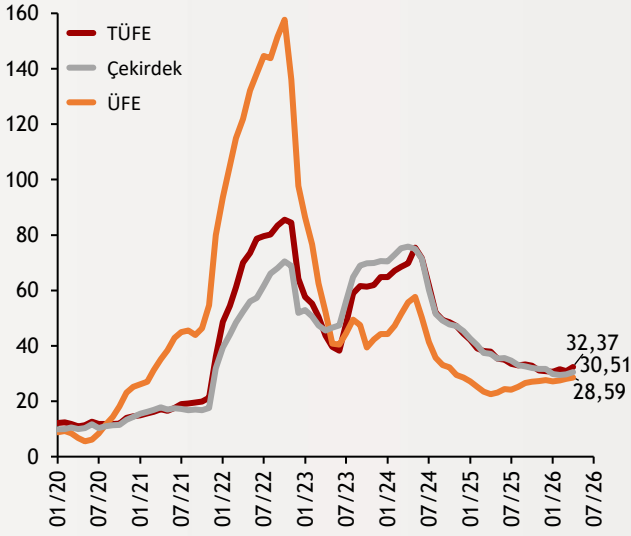
TÜFE  
%32,37

Yi - ÜFE  
%28,59

Çekirdek  
TÜFE  
%30,51

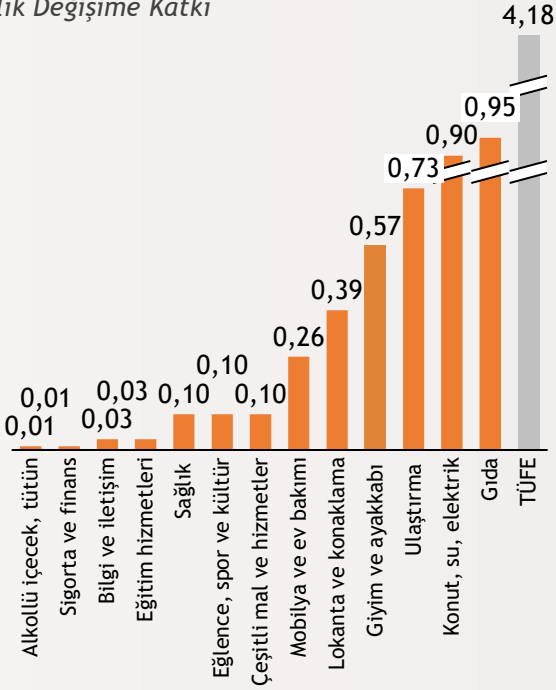
## Şekil.1 Enflasyon Göstergeleri

Yıllık % Değişim



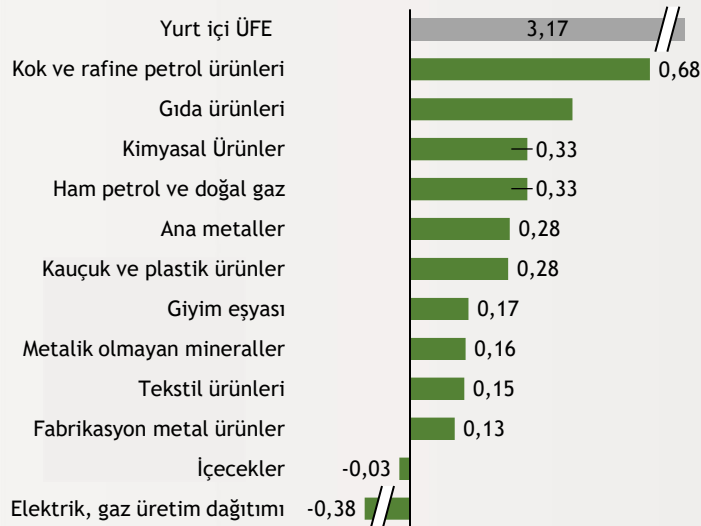
## Şekil.2 TÜFE Alt Kalemleri

Aylık Değişime Katkı



## Şekil.3 Yi - ÜFE Alt Kalemleri

Aylık Değişime Katkı



TÜİK verilerine göre Nisan ayında aylık enflasyon %4,18 seviyesinde gerçekleşerek %3,21 olan piyasa beklentilerinin üzerinde kaldı. Yıllık enflasyon %32,37'ye yükselirken, çekirdek C enflasyonu %30,51 ile manşet enflasyonun altında seyretmeyi sürdürdü. Söz konusu dönemde 13 ana harcama grubunun tamamında aylık bazda fiyat artışı görüldü. Bu görünümde enerji maliyetlerindeki yükseliş ve gıda fiyatlarındaki hızlanma belirleyici olurken, en yüksek artışlar %8,94 ile giyim ve ayakkabı, %7,99 ile konut ve %4,29 ile ulaştırma gruplarında kaydedildi.

alBaraka  
BANKNOT

TÜFE alt kalemlerinin aylık enflasyona katkıları incelendiğinde, aylık %3,70 artış gösteren gıda grubunun 0,95 puan ile en yüksek katkıyı yaptığı görülüyor. Konut grubu 0,90 puan, ulaştırma grubu ise 0,73 puanlık katkı sağladı. Giyim ve ayakkabı grubunda aylık bazda %8,94'lük artış enflasyona 0,57 puanlık katkı oluşturdu. Alt sınıflar bazında ise en yüksek aylık artışlar %44,47 ile doğalgaz ve ilgili abonelik ücretlerinde, %19,32 ile yurt içi hava yolu taşımacılığında ve %16,90 ile elektrik kaleminde gerçekleşti.

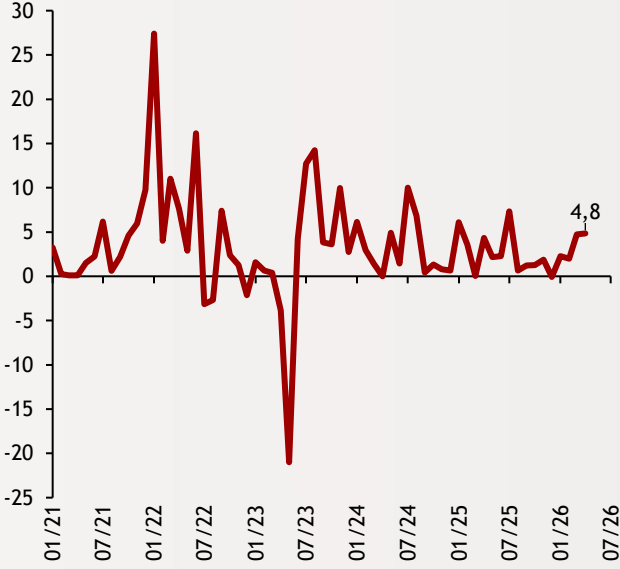
alBaraka  
BANKNOT

Nisan ayında aylık ÜFE %3,17 seviyesinde gerçekleşirken, yıllık ÜFE %28,59 seviyesine yükseldi. Bu dönemde takip edilen 9 ana harcama grubunun 8'inde fiyat artışı meydana geldi. Alt kalemler incelendiğinde, sanayinin dört sektörünün aylık değişimleri; madencilik ve taş ocakçılığında %9,84 artış, imalatta %3,59 artış, elektrik, gaz üretimi ve dağıtımında %4,96 azalış ve su temininde %2,02 artış olarak gerçekleşti. Söz konusu dönemde ana metaller ile plastik ve kauçuk ürünleri gruplarındaki fiyat artışları ÜFE'ye yukarı yönde katkı sundu.

alBaraka  
BANKNOT

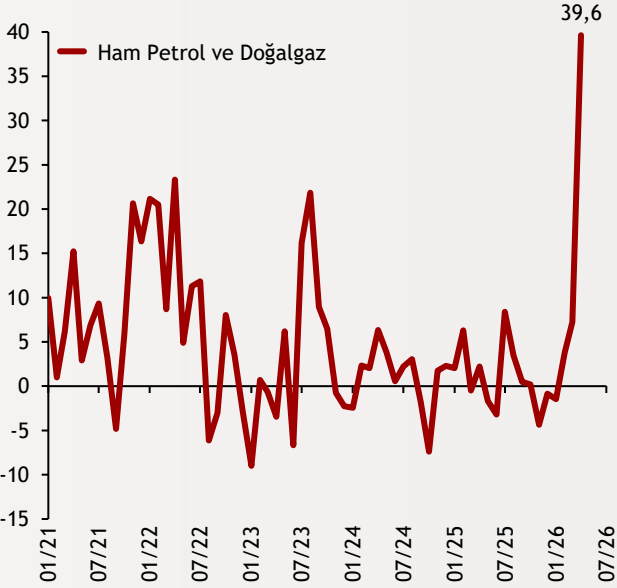
### Şekil.4 Enerji

TÜFE, Aylık % Değişim



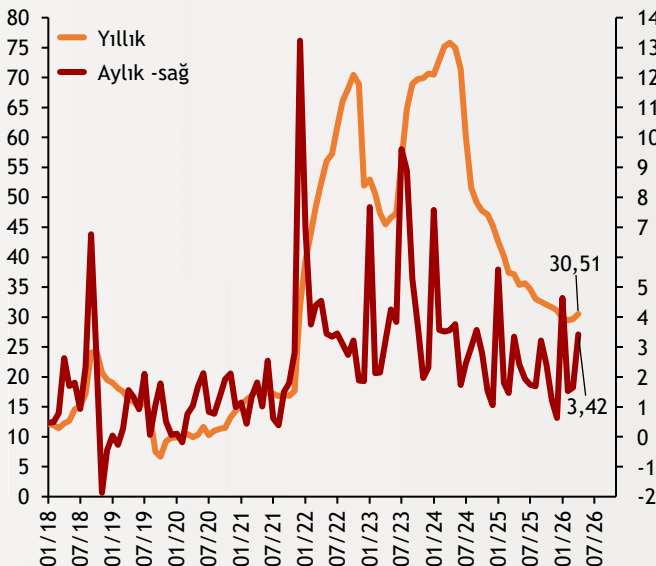
### Şekil.5 Yİ-ÜFE Alt Grupları

Yİ-ÜFE, Aylık % Değişim



### Şekil.6 Çekirdek Enflasyon

C Endeksi, Aylık ve Yıllık % Değişim



Nisan ayında enflasyon görünümünde enerji grubu belirleyici oldu. Doğalgaz ve elektrik tarifelerindeki güçlü artışlar ile jeopolitik risklerin desteklediği petrol fiyatlarındaki yükseliş, konut ve ulaştırma kalemleri üzerinden enflasyona anlamlı bir yukarı yönlü katkı yaptı. Akaryakıt fiyatlarındaki artışın yurt içi havayolu biletleri ve otobüsle yolcu taşımacılığı fiyatlarına hızlı yansımaları da bu baskıyı güçlendirdi. Böylece enerji maliyetlerinin genel fiyatlamaya davranışları üzerindeki etkisi belirgin şekilde arttı.

alBaraka  
**BANKNOT**

Nisan ayında üretici fiyatlarında da belirgin bir maliyet baskısı görüldü. Enerji, ara malı ve dayanıklı tüketim mallarındaki fiyat artışları ÜFE'nin aylık seyrini yukarı taşıırken, özellikle ham petrol ve doğalgaz fiyatlarındaki güçlü yükseliş maliyet enflasyonunu belirgin şekilde artırdı. Kok ve rafine petrol ürünlerindeki %19,19'luk artış, ÜFE'ye 0,68 puan ile en yüksek katkıyı sağladı. Küresel emtia fiyatlarındaki oynaklık da üretici maliyetleri üzerinde ek baskı oluşturarak maliyet yönlü risklerin canlı kalmasına neden oldu.

alBaraka  
**BANKNOT**

Çekirdek enflasyon Nisan ayında aylık %3,42 artarken yıllık bazda %30,51 seviyesinde gerçekleşti. Çekirdek göstergelerinin manşet enflasyonun altında seyretmesi sürerken, aylık hizmet enflasyonunun %3,03 düzeyinde kalması hizmet kalemlerindeki katılığa işaret etti. Hizmet grubu içinde ulaştırma hizmetleri aylık %3,5'lik artış ile öne çıkarken, lokanta ve otellerdeki artış da dikkat çekti. Buna karşılık kira kalemindeki aylık artışın %2,33'e gerilemesi görece daha olumlu bir görünüm sundu.

# Enflasyon Raporu

Nisan 2026

Tarih	TÜFE (%)		Yi-ÜFE(%)	
	Aylık	Yıllık	Aylık	Yıllık
Nis.26	4,18	32,37	3,17	28,59
Mar.26	1,94	30,87	2,30	28,08
Şub.26	2,96	31,53	2,43	27,56
Oca.26	4,84	30,65	2,67	27,17
Ara.25	0,89	30,89	0,75	27,67
Kas.25	0,87	31,07	0,84	27,23
Eki.25	2,55	32,87	1,63	27,00
Eyl.25	3,23	33,29	2,52	26,59
Ağu.25	2,04	32,95	2,48	25,16
Tem.25	2,06	33,52	1,73	24,19
Haz.25	1,37	35,05	2,46	24,45
May.25	1,53	35,41	2,48	23,13
Nis.25	3,00	37,86	2,76	22,50
Mar.25	2,46	38,10	1,88	23,50
Şub.25	2,27	39,05	2,12	25,21
Oca.25	5,03	42,12	3,06	27,20
Ara.24	1,03	44,38	0,40	28,52

	Aylık (%)	Yıllık (%)	Çekirdek Enflasyon	Aylık	Yılsonu	Yıllık	12 Aylık Ortalama
Yurtiçi ÜFE	3,17	28,59					
Ara Malı	3,62	26,49	A Endeksi	3,69	14,41	33,62	34,07
Dayanıklı Tüketim Malı	2,17	29,75	B Endeksi	3,42	11,72	30,51	32,01
Dayanısız Tüketim Malı	2,48	31,57	C Endeksi	3,46	11,62	29,83	31,88
Enerji	4,84	33,15	D Endeksi	4,31	12,80	32,00	32,63
Sermaye Malı	1,67	24,70					

## Tahmin ve Beklentiler

TÜİK verilerine göre Nisan ayında aylık enflasyon %4,18, yıllık enflasyon ise %32,37 seviyesinde gerçekleşti. Bu dönemde doğalgaz ve elektrik fiyatlarındaki güçlü artışlar, jeopolitik risklerin etkisiyle yükselen akaryakıt fiyatları ve ulaştırma hizmetlerinde gözlenen belirgin fiyat artışları enflasyon üzerinde yukarı yönlü baskı oluşturdu. Küresel enerji fiyatlarının yüksek seyri, jeopolitik gerilimler ve Hürmüz Boğazı'na yönelik arz riskleri petrol ve LNG fiyatlarını yukarı taşımaya devam ediyor. İklim koşullarının mevsim normallerinden sapması gıda fiyatları açısından ek risk yaratırken, Mayıs ayında Kurban Bayramı'nın etkileri de izlenecek. Enerji fiyatlarının seyri ve hizmet enflasyonundaki katılık, dezenflasyon sürecinin hızı ve para politikasının uygulama esnekliği açısından belirleyici olmaya devam edecek.



# Teşekkürler...

[ekonomikarastirmalar@albarakaturk.com.tr](mailto:ekonomikarastirmalar@albarakaturk.com.tr)

*Rahime Aybike Çalışkan*  
[rcaliskan@albarakaturk.com.tr](mailto:rcaliskan@albarakaturk.com.tr)

*Sena Karadağ*  
[sena.karadag@albarakaturk.com.tr](mailto:sena.karadag@albarakaturk.com.tr)

*Beyza Şahin*  
[beyza.sahin@albarakaturk.com.tr](mailto:beyza.sahin@albarakaturk.com.tr)

*Ayşe İslam*  
[ayse.islam@albarakaturk.com.tr](mailto:ayse.islam@albarakaturk.com.tr)

Burada belirtilen bilgiler güvenilirliğine ve doğruluğuna inanılan kaynaklardan, okuyucuyu bilgilendirmek amacıyla derlenmiştir. Resmi kaynaklardan alınan bilgilere dayalı yapılan yorumlar ve tahminler, o tarihteki kanımızı yansıtmaktaysa da bu bilgiler, hiçbir şekilde yatırım danışmanlığı faaliyeti olarak değerlendirilemeyecektir. Söz konusu kaynaklardaki hata ve eksikliklerden ve bu bilgilerin kullanılmasından doğabilecek zararlardan dolayı, Albaraka Türk Katılım Bankası A.Ş. hiçbir sorumluluk kabul etmez. İşbu rapor içerisindeki bilgilere ait telif hakkı Bankamıza ait olup, üçüncü kişilerce izinsiz kullanılamaz, çoğaltılamaz veya kopyalanamaz.