

Piyasa Verileri

Döviz Kurları	27.Mar	Değişim
USD/TL	32,29	0,27%
Euro/TL	35,07	0,43%
Sepet/TL	33,68	0,36%
Euro/USD	1,08	-0,03%
Dolar Endeksi	104,35	0,05%

Pay Piyasaları	27.Mar	Değişim
Dünya Borsaları	783	0,57%
S&P 500	5.248	0,86%
Euro Stoxx	5.082	0,35%
DAX	18.477	0,50%
Shanghai	2.993	-1,26%
Gelişmekte Olan Ülkeler	1.037	-0,32%
BİST - 100	8.807	-0,01%
BİST - Bankacılık Endeksi	10.572	-0,61%
Albaraka Türk	4,21	-1,17%

Tahvil Piyasaları	27.Mar	Değişim
TR 2 Yıllık	45,58	0,35
TR 10 Yıllık	26,71	-0,22
TR 10 Yıllık Eurobond	7,52	-0,04
ABD 2 Yıllık	4,57	-0,02
ABD 10 Yıllık	4,19	-0,04
Almanya 2 Yıllık	2,83	-0,04
Almanya 10 Yıllık	2,29	-0,06

Emtia Fiyatları	27.Mar	Değişim
Brent (USD/Varil)	86,09	-0,19%
Altın (USD/Ons)	2194,79	0,73%
Gram Altın	2278,93	1,01%

Risk Göstergeleri	27.Mar	Değişim
TR CDS 5 Yıllık	318,89	-0,89%
VIX	12,78	-3,47%

Almanya büyüme tahmininde revizyon

Almanya'nın önde gelen ekonomi düşünce kuruluşları, daha önce paylaşılan 2024-25 büyüme tahminlerini güncelledi. Ekonomi politikasında devam eden belirsizlik, bu durumun şirket yatırımlarına yansımaları gibi faktörler nedeniyle bu yılki GSYH büyümesi tahmini yüzde 1,3'ten yüzde 0,1'e indirildi. Gelecek yılın büyüme tahmini ise yüzde 1,5'tan yüzde 1,4'e düşürüldü.

İngiltere'de konut kiralarda artış

İngiltere'de bir konut finansman kuruluşunun analizine göre ülkede konut kiralari 2023 yılında bir önceki yıla göre yüzde 24,2 arttı. İlk kez ev satın alanların ödediği mortgage miktarı ise 2023'te yüzde 27 arttı. Son 10 yıldaki artış ise yüzde 113 olarak gerçekleşti. Analistler, yüksek borçlanma maliyetlerinin ve konut arzındaki kısıtlılığın ev almayı daha da ulaşılmaz hale getirdiğini belirtti.

S&P Türkiye'nin büyüme tahminini yükseltti

Uluslararası kredi derecelendirme kuruluşu S&P Global, gelişmekte olan ülkeler için ikinci çeyrek görünüm raporunu yayımladı. Gelişmekte olan ülkelerin toplam büyüme oranı tahmini 2024 için yüzde 4,1'den yüzde 4,2'ye, 2025 için yüzde 4,5'tan yüzde 4,6'ya çıkarıldı. Türkiye, Meksika ile birlikte büyüme tahmininde en yüksek revizyon yapılan ülkeler oldu. Türkiye'ye ilişkin 2024 yılı büyüme tahmini yüzde 2,4'ten yüzde 3'e, 2025 yılı tahmini ise yüzde 2,7'den yüzde 3'e çıkarıldı.

Yaşlı nüfus oranı artıyor

TÜİK, İstatistiklerle Yaşlılar adlı bültenini yayımladı. Yaşlı nüfus son beş yılda yüzde 21,4 artarak 8 milyon 722 bin 806 kişi oldu. Yaşlıların toplam nüfus içerisindeki oranı ise 2018'de yüzde 8,8 iken, 2023'te yüzde 10,2'ye yükseldi. Nüfus projeksiyonlarına göre yaşlı nüfus oranı 2030 yılında yüzde 12,9, 2040 yılında yüzde 16,3 olacak. Diğer yandan yaşlı nüfus için yoksulluk oranı 2019 yılında yüzde 14,2 iken, 2023 yılında yüzde 21,7 oldu.

Bugün Ekonomik Güven Endeksi takip edilecek

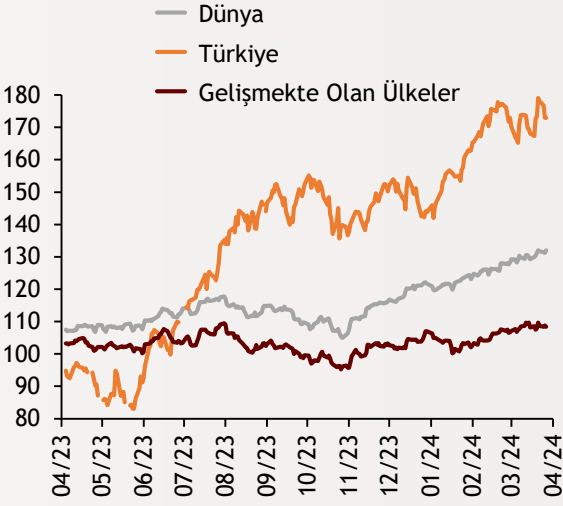
Bugün Türkiye'de Ekonomik Güven Endeksi izlenecek. Küreselde ise ABD'de GSYH büyümesi açıklanacak.

Ekonomi Güncesi

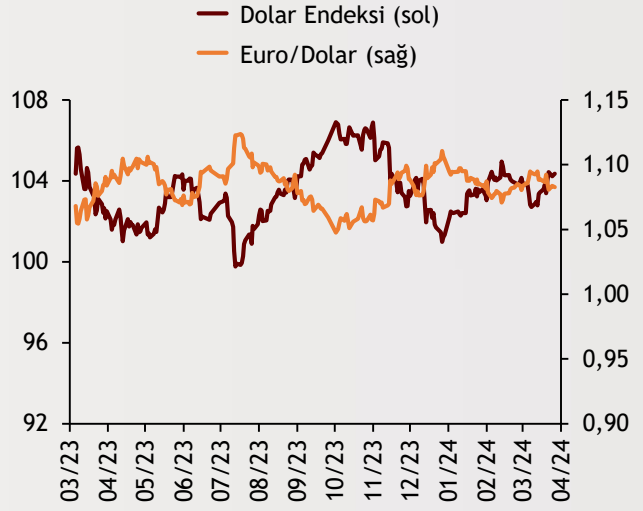
28 Mart 2024 - Perşembe

Borsa Endeksleri

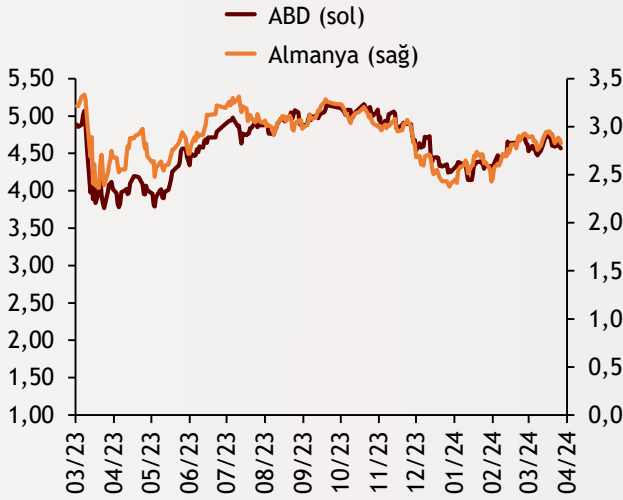
(MSCI, 30.12.2022 = 100)



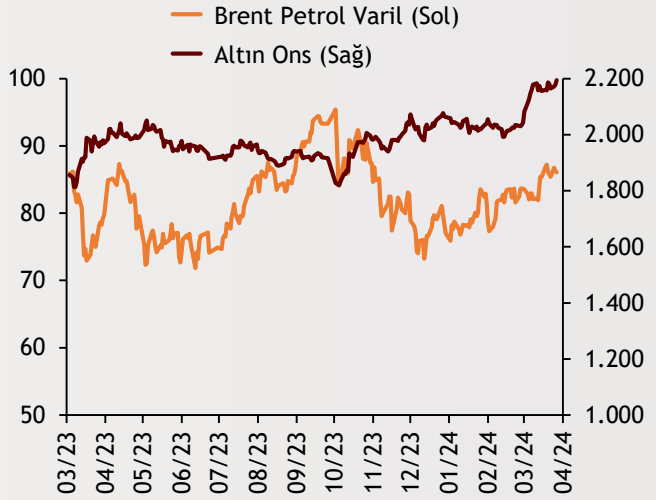
Dolar Endeksi ve Euro/Dolar



2 Yıllık Tahvil Getirileri (%)



Altın ve Petrol Fiyatları



Tarih ve Saat	Ülke	Dünya ve Türkiye Ekonomisinde Gündem	Dönem	Beklenti	Önceki Veri
03/28/24 10:00	İngiltere	GSYH Yıllık Büyüme Oranı	4Ç	-0,20%	-0,20%
03/28/24 10:00	İngiltere	Cari İşlemler Dengesi	4Ç	-21,4	-17,2
03/28/24 11:55	Almanya	İşsizlik Oranı	Mart	5,90%	5,90%
03/28/24 12:00	Euro Bölgesi	M3 Para Arzı (Yıllık Değişimler)	Şubat	0,30%	0,10%
03/28/24 15:30	ABD	GSYH Yıllıklandırılmış Büyüme Oranı (İlk Tahmin)	4Ç	3,20%	3,20%
03/28/24 15:30	ABD	Haftalık İşsizlik Maaşı Başvuruları (Bin Kişi)	Mart	213	210
03/28/24 16:45	ABD	Chicago İmalat Sanayi Aktivite Endeksi	Mart	46	44
03/28/24 17:00	ABD	Bekleyen Konut Satışları (Aylık Değişimler)	Şubat	1,30%	-4,90%
03/28/24 17:00	ABD	Michigan Üniversitesi Tüketici Güven Endeksi (Nihai)	Mart	76,5	76,5
03/28/24 18:00	ABD	Kansas City FED İmalat Sanayi Aktivite Endeksi	Mart	--	-4
03/28/24 10:00	Türkiye	Ekonomik Güven Endeksi	Mart	--	99
03/28/24 14:30	Türkiye	Yurtdışı Yerleşiklerin Net Hisse Senedi Alımı (Milyon Dolar)	Mart	--	-156

Burada belirtilen bilgiler güvenilirliğine ve doğruluğuna inanılan kaynaklardan, okuyucuyu bilgilendirmek amacıyla derlenmiştir. Resmi kaynaklardan alınan bilgilere dayalı yapılan yorumlar ve tahminler, o tarihteki kanımızı yansıtmaktaysa da bu bilgiler, hiçbir şekilde yatırım danışmanlığı faaliyeti olarak değerlendirilemeyecektir. Söz konusu kaynaklardaki hata ve eksikliklerden ve bu bilgilerin kullanılmasından doğabilecek zararlardan dolayı, Albaraka Türk Katılım Bankası A.Ş. hiçbir sorumluluk kabul etmez. İşbu rapor içerisindeki bilgilere ait telif hakkı Bankamıza ait olup, üçüncü kişilerce izinsiz kullanılamaz, çoğaltılamaz veya kopyalanamaz.