

Dış Ticaret Dengesi

2022 - 2.Çeyrek

İhracat
Çeyreklik

65,76

İthalat
Çeyreklik

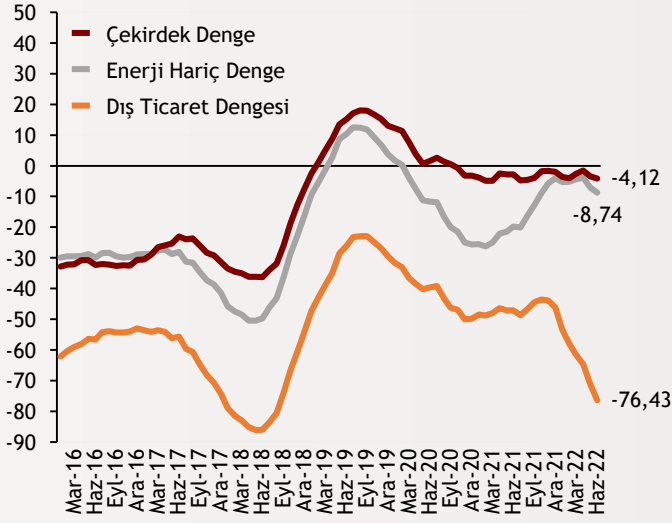
90,67

Dış Ticaret Açığı
Çeyreklik

24,90

Şekil.1 Dış Ticaret Dengesi

Yıllıklandırılmış, Milyar \$

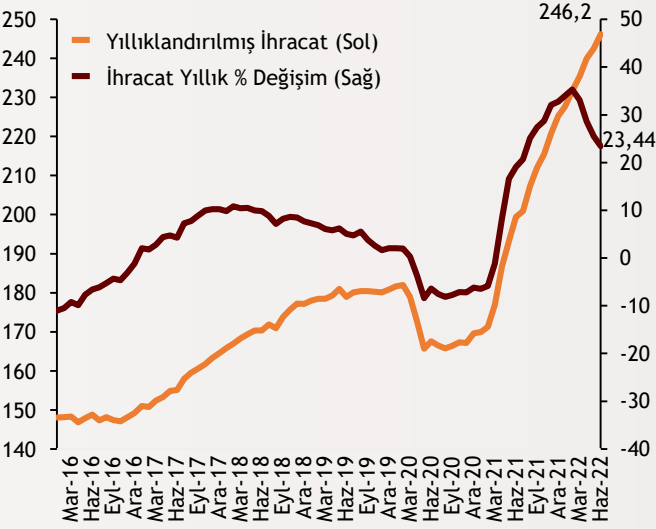


Dış ticaret açığı 2022'nin ikinci çeyreğinde, bir önceki çeyreğe kıyasla %5,68 azalarak 24 milyar 902 milyon dolar olarak gerçekleşti. Yıllıklandırılmış dış ticaret açığı Haziran ayında ise 76,4 milyar dolara yükseldi. Aynı dönemde çekirdek denge, yani altın ve enerji kalemleri hariç açık 4,1 milyar dolar gerçekleşirken, enerji dışı denge eksi 8,7 milyar dolar olarak açıklandı.

alBaraka
BANKNOT

Şekil.2 İhracat Verileri

Milyar \$ (Sol) - Yıllık % Değişim (Sağ)

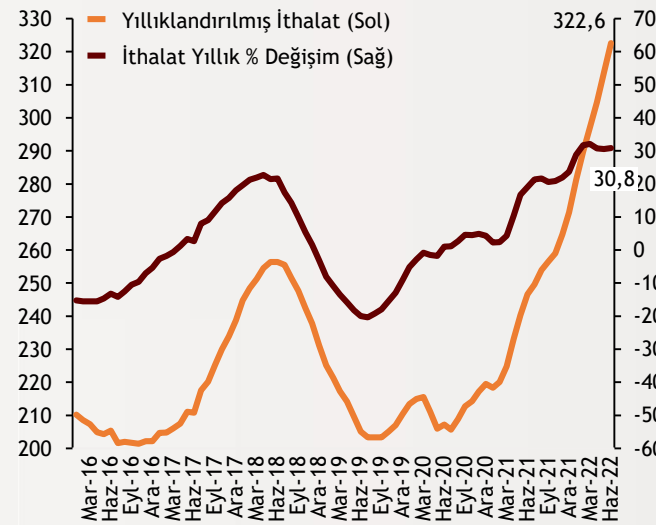


Genel ticaret sistemine göre ihracat 2022 yılının Nisan-Haziran döneminde bir önceki yılın aynı dönemine göre %19,64 artarak 65 milyar 759 milyon dolar olarak gerçekleşti. İhracatın ithalatı karşılama oranı ise 2021 Nisan-Haziran döneminde %84,3 iken, 2022 yılının aynı döneminde %72,5 seviyesine geriledi. Yılın ilk çeyreğinde en fazla dış satım yapılan ülke yıllık %16,3 artış ile Almanya oldu. En fazla ihracat yapılan ülkeler sıralamasında Almanya'yı, ABD, İtalya, Birleşik Krallık, Irak ve İspanya takip etti.

alBaraka
BANKNOT

Şekil.3 İthalat Verileri

Milyar \$ (Sol) - Yıllık % Değişim (Sağ)

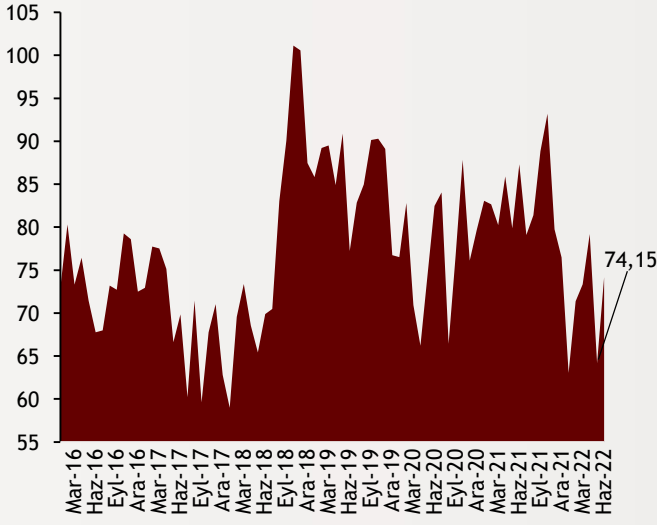


Yılın ilk çeyreğinde ithalat çeyreklik bazda %30,7 artarak 94 milyar 96 milyon dolara yükseldi. Söz konusu genel ticaret sistemine göre hesaplanan ithalat rakamındaki yükselişte, enerji ithalatı önemli yer tutmaya devam ediyor. Nisan-Haziran döneminde de ithalatta ilk sırayı Rusya Federasyonu aldı. Sadece Haziran ayında Rusya Federasyonu'ndan yapılan ithalat 5 milyar 92 milyon dolar olurken, bu veriyi sırasıyla; 3 milyar 666 milyon dolar ile Çin izledi. Dış ticaret haddi ise 2022 Haziran ayı itibariyle 75,3 seviyesine ulaştı.

alBaraka
BANKNOT

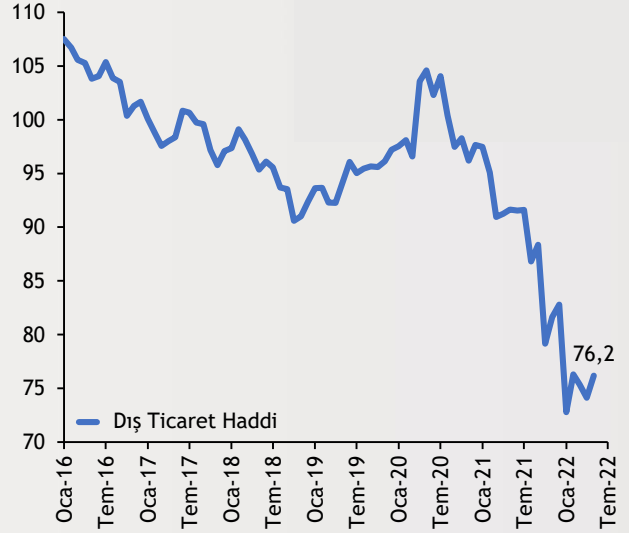
Şekil.4 İhracatın İthalatı Karşılama Oranı

Yüzde Oran, Yıllıklandırılmış



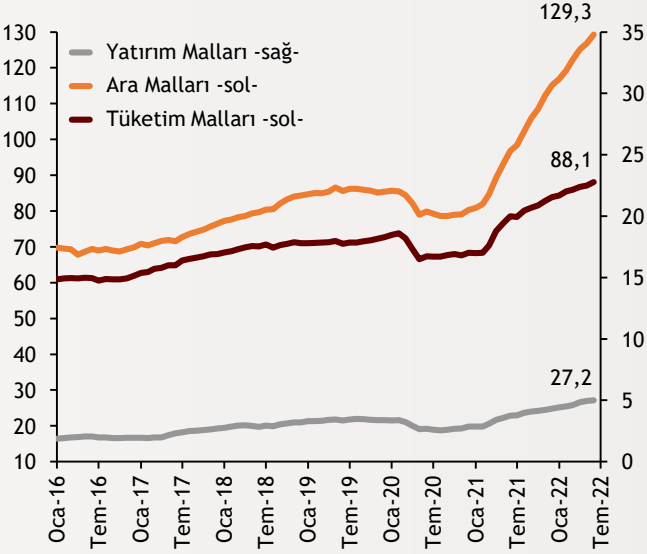
Şekil.5 Dış Ticaret Haddi

Yüzde Oran



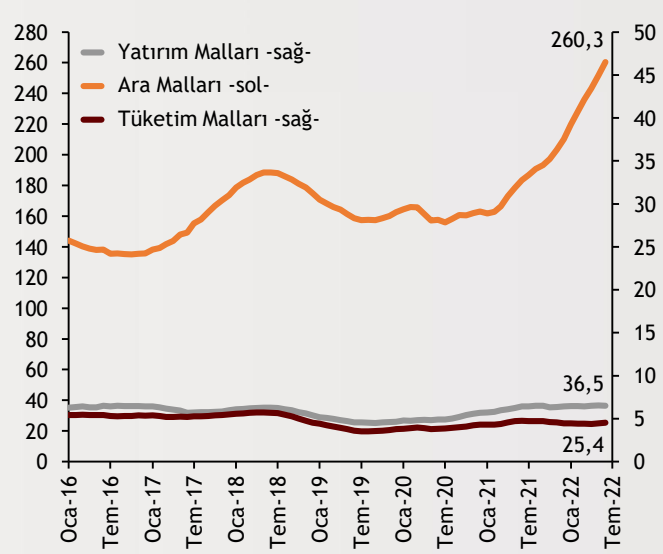
Şekil.6 Gruplara Göre İhracat

Yıllıklandırılmış, Milyar \$



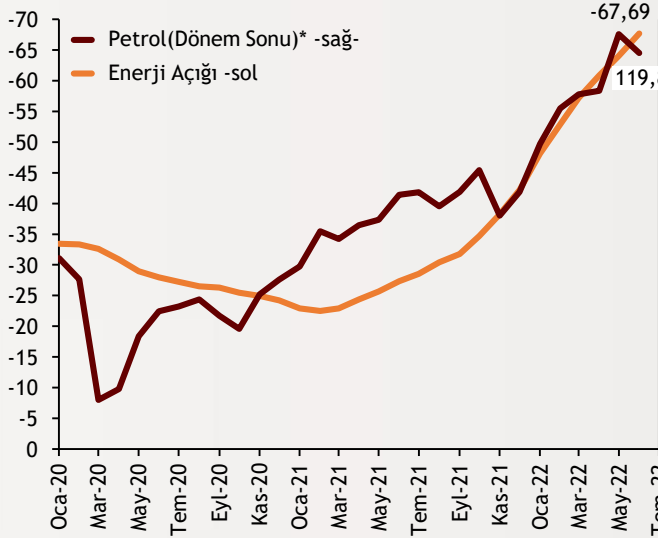
Şekil.7 Gruplara Göre İthalat

Yıllıklandırılmış, Milyar \$



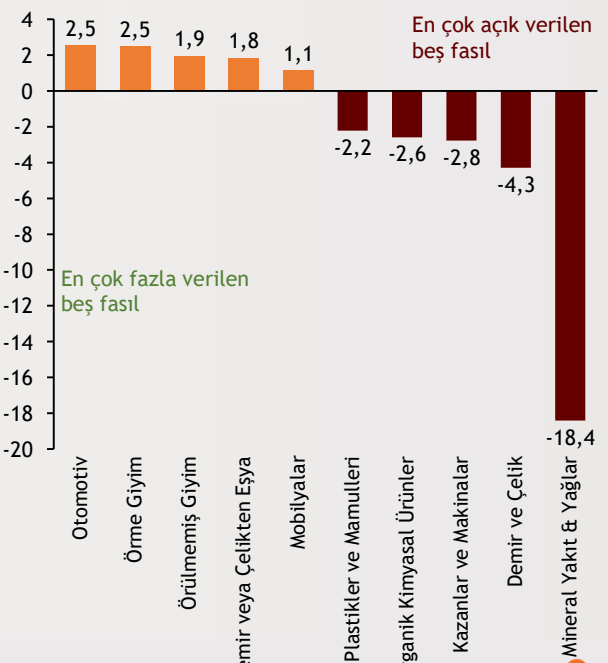
Şekil.8 Enerji Açığı ve Petrol Fiyatları

Yıllıklandırılmış Enerji Açığı, Milyar \$ (Sol), \$ (Sağ)



Şekil.9 Fasıllara Göre Dış Ticaret

Milyar \$



Dış Ticaret Dengesi

2022 - 2. Çeyrek

İhracat (En Yüksek 12 Fası)	Çeyreklik İhracat	Çeyreklik İhracatın Yıllık Değişimi	Çeyreklik İhracatın Yıllık Değişimi
	Milyon Dolar	%	Milyon Dolar
Motorlu Kara Taşıtları	6674	5,5%	349
Kazanlar ve Makineler	5491	2,9%	159
Demir Çelik	4528	9,8%	405
Elektrikli Makine ve Cihazlar	3431	11,5%	353
Kıymetli Maden	2497	8,5%	195
Örme Giyim Eşyası	2718	-0,3%	-9
Plastikler ve Mamulleri	3139	12%	336
Mineral Yakıtlar ve Yağlar	4398	52%	1509
Demir ve Çelikten Eşya	2789	10,7%	269
Örülmemiş Giyim Eşyası	2195	0,7%	16
Alüminyum ve Ürünleri	1937	7,7%	138
Meyve	1041	-15,2%	-186

İthalat (En Yüksek 12 Fası)	Çeyreklik İthalat	Çeyreklik İthalatın Yıllık Değişimi	Çeyreklik İthalatın Yıllık Değişimi
	Milyon Dolar	%	Milyon Dolar
Mineral Yakıtlar ve Yağlar	22808	-8,8%	-2189
Demir ve Çelik	8826	11,2%	886
Kazanlar ve Makineler	8265	7,2%	553
Plastikler ve Mamulleri	5350	0,20%	10,6
Elektrikli Makine ve Cihazlar	5210	8,2%	397
Motorlu Kara Taşıtları	4144	17,3%	610
Organik Kimyasal Ürünler	3000	-3,1%	-97
Kıymetli Maden	3860	46,2%	1219
Alüminyum ve Ürünleri	2113	-7,1%	161
Pamuk İpliği	1477	12,5%	164
Bakır ve Ürünleri	1511	22,5%	278
Optik Ürünler	1294	6,7%	81

Tahmin ve Beklentiler

İthalat kaleminde artan enerji fiyatlarının yarattığı güçlü etkileri görmeye devam ediyoruz. Yılın ilk yarısında özellikle enflasyon etkisiyle kuvvetli giden iç talebin yılın kalanında bir parça da olsa durulacağı varsayımı ve emtia fiyatlarında son 3 ayda görülen düşüşlerin yansımalarıyla ilk yarıdaki kadar çok olmayan bir ithalat seyri öngörüyoruz. İhracat tarafında ise önümüzdeki süreçte özellikle Rusya-Ukrayna Savaşı ve bunun Avrupa ekonomilerinin enerjiye erişimini ne derece vuracağı sorusu büyük ölçüde belirleyici olacak. Ayrıca küresel merkez bankalarının hızlı sıkılaştırmaları etkisiyle yavaşlaması belirginleşen küresel ekonominin ihracattaki momentumu etkilemesi olası.



Teşekkürler...

ekonomikarastirmalar@albarakaturk.com.tr

Ömer Emeç
Baş Ekonomist
oemec@albarakaturk.com.tr

Mustafa Berk Erdal
mustafa.erdal@albarakaturk.com.tr

Lütfullah Bingöl
lbingol@albarakaturk.com.tr

Yavuz Selim İşleyen
yisleyen@albarakaturk.com.tr

Rahime Aybike Çalışkan
rcaliskan@albarakaturk.com.tr

Rumeysa Kurtulmuş
rkurtulmus@albarakaturk.com.tr

Zeynep Ellialtı
zellialti@albarakaturk.com.tr

Bedirhan Miraç Aşan
basan@albarakaturk.com.tr

Burak Selim Alireisoğlu
burak.alireisoglu@albarakaturk.com.tr

Burada belirtilen bilgiler güvenilirliğine ve doğruluğuna inanılan kaynaklardan, okuyucuyu bilgilendirmek amacıyla derlenmiştir. Resmi kaynaklardan alınan bilgilere dayalı yapılan yorumlar ve tahminler, o tarihteki kanımızı yansıtmaktaysa da bu bilgiler, hiçbir şekilde yatırım danışmanlığı faaliyeti olarak değerlendirilemeyecektir. Söz konusu kaynaklardaki hata ve eksikliklerden ve bu bilgilerin kullanılmasından doğabilecek zararlardan dolayı, Albaraka Türk Katılım Bankası A.Ş. hiçbir sorumluluk kabul etmez. İşbu rapor içerisindeki bilgilere ait telif hakkı Bankamıza ait olup, üçüncü kişilerce izinsiz kullanılamaz, çoğaltılamaz veya kopyalanamaz.