

Ödemeler Dengesi

Ocak 2025

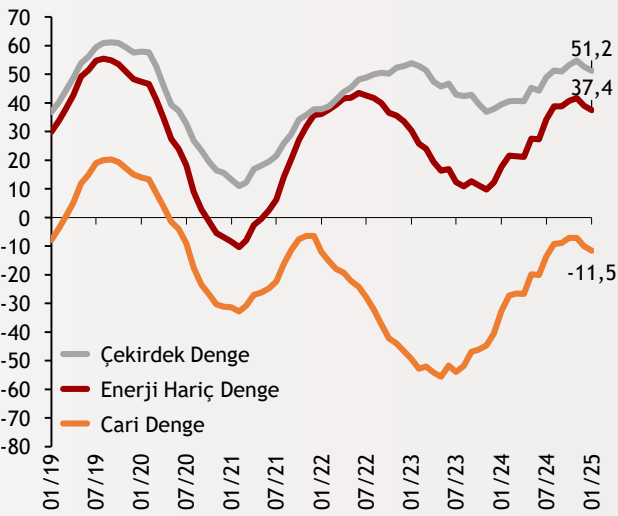
Cari Denge
Aylık
-3,79

Cari Denge
12 Aylık
-11,54

Çekirdek
Denge
Aylık
2,40

Şekil.1 Cari Denge

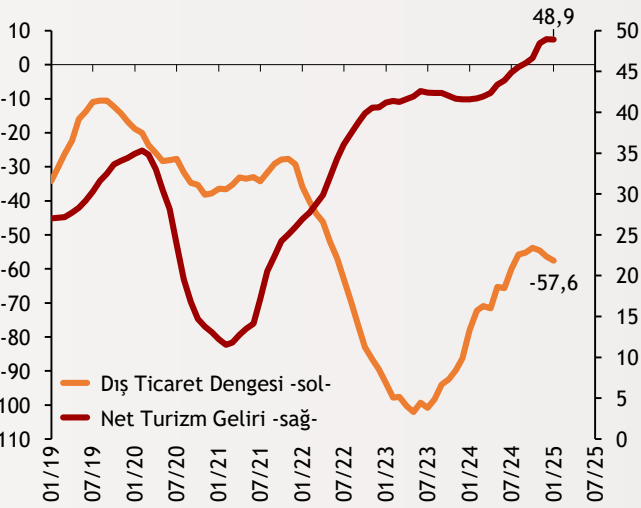
Yıllıklandırılmış - Milyar \$



TCMB verilerine göre, cari işlemler dengesi Ocak ayında aylık 3,79 milyar dolar açık vererek yıla açık ile başladı. Ocak ayında kaydedilen aylık açık 3,2 milyar dolar olan beklentilerin üzerinde gerçekleşmiş oldu. Yılın ilk ayında 12 aylık cari açık ise 11,5 milyar dolara ilerledi. Çekirdek denge olarak da bilinen altın ve enerji hariç cari işlemler hesabı ise 2,4 milyar dolar fazla verdi. Yıllıklandırılmış bazda ise 51,2 milyar dolar fazla verdi.

Şekil.2 Mal Dengesi ve Turizm Gelirleri

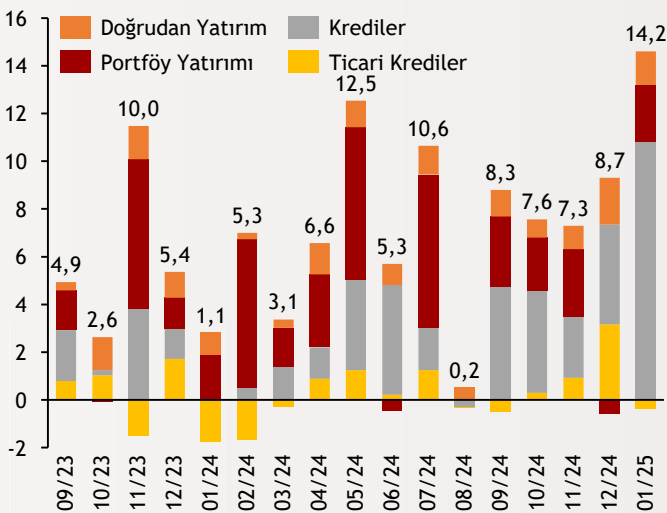
Yıllıklandırılmış - Milyar \$



Ocak'ta ödemeler dengesi tanımlı dış ticaret açığı 5,58 milyar dolar olarak gerçekleşti. Yıllıklandırılmış dış ticaret dengesi ise 57,6 milyar dolar açık verirken, net turizm gelirleri yıllık 48,9 milyar dolar olarak kaydedildi. Hizmetler dengesi kaynaklı net girişler ise 3,0 milyar dolar seviyesinde gerçekleşti; bu kalem altında taşımacılık hizmetleri ve seyahat gelirleri sırasıyla 1,4 milyar dolar ve 2,3 milyar dolar oldu.

Şekil.3 Yurt İçine Para Girişleri

Yükümlülükler - Aylık - Milyar \$



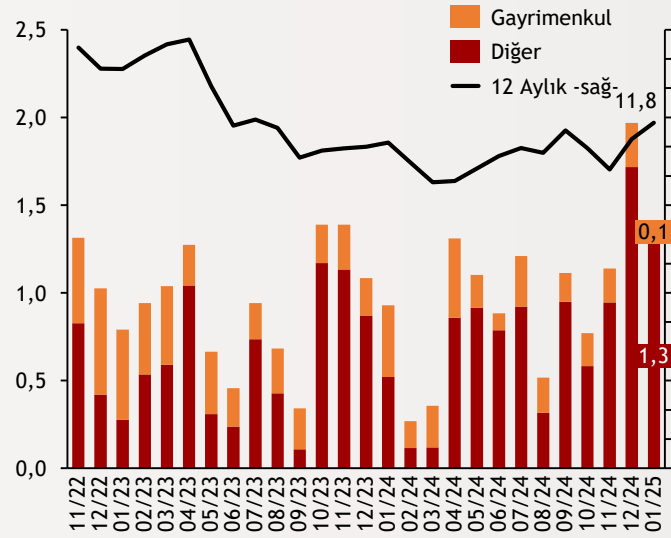
Aralık ayında doğrudan yatırımlardan 1,4 milyar dolar seviyesinde sermaye girişi görüldü. Portföy yatırımlarında geçen ay kaydedilen 578 milyon dolar çıkıştan sonra Ocak ayında 2,35 milyar dolar giriş kaydedildi. Diğer yatırım kalemlerinde ise krediler kaleminden 10,8 milyar dolar giriş, ticari krediler kaleminden ise 356 milyon dolar çıkış gerçekleşti. Merkez Bankası'nın net rezervleri ise Ocak ayında yaklaşık 8 milyar dolar güçlü artış kaydetti.

Ödemeler Dengesi

Ocak 2025

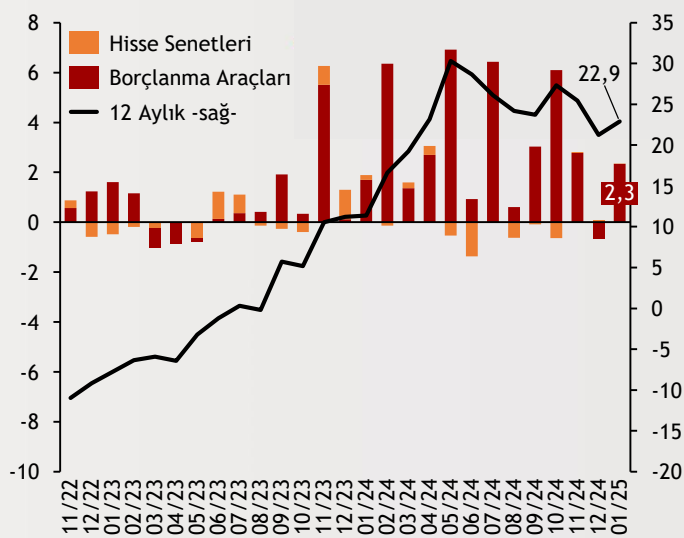
Şekil.4 Doğrudan Yabancı Yatırımlar

Yükümlülükler - Aylık - Milyar Dolar



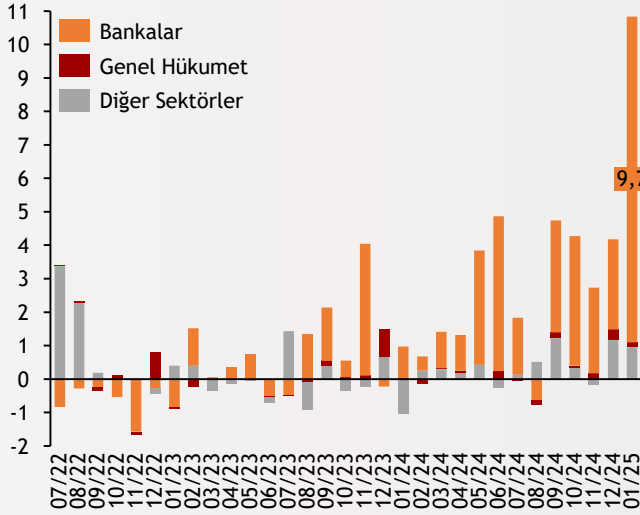
Şekil.5 Portföy Yatırımları

Yükümlülükler - Aylık - Milyar Dolar



Şekil.6 Krediler

Net Yükümlülük Oluşumu - Aylık - Milyar Dolar



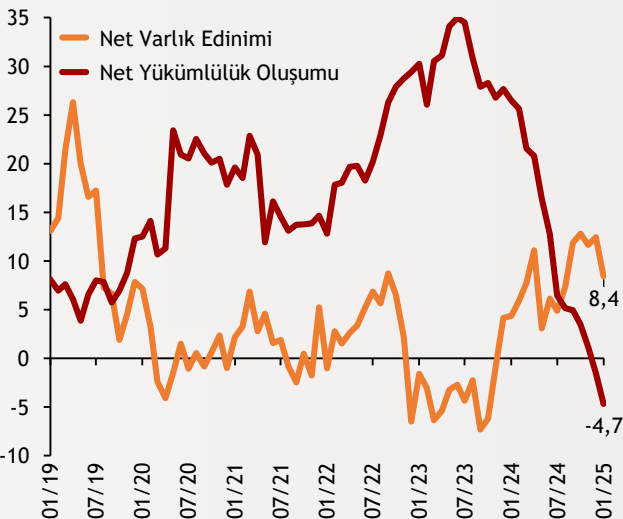
Şekil.7 Ticari Krediler

Net Yükümlülük Oluşumu - Yıllıklandırılmış - Milyar Dolar



Şekil.8 Efektif ve Mevduat

Yıllıklandırılmış - Milyar Dolar



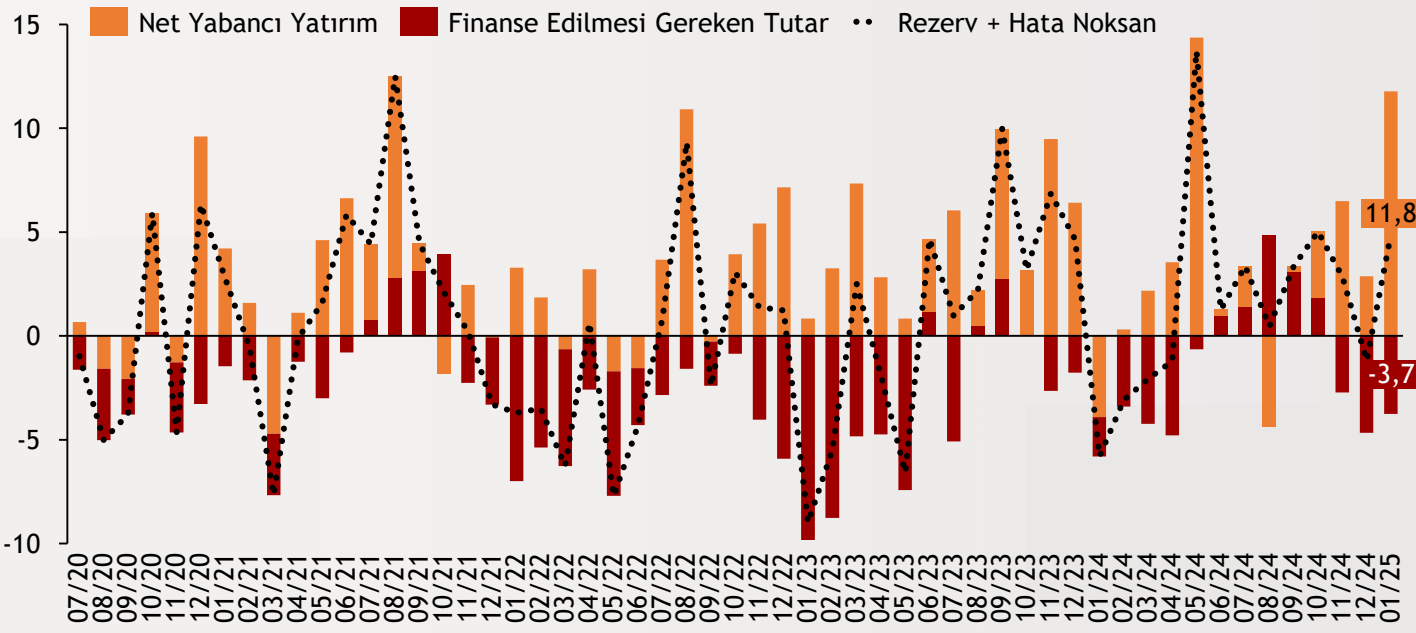
Şekil.9 Net Hata Noksan

Yıllıklandırılmış - Milyar Dolar



Şekil.10 Cari Açığın Finansmanı

Milyar Dolar



Ödemeler Dengesi (Milyon \$)	Ocak 25		Ocak 24	
	Aylık	Yıllık	Aylık	Yıllık
Cari Denge				
Altın Dengesi	-2.707	2.231	-1.341	-10.564
Enerji Dengesi	1.315	37.446	2.893	17.854
Çekirdek Denge	2.403	51.218	3.829	39.680
Dış Ticaret Dengesi	-5.558	-57.563	-4.351	-78.051
Hizmetler Dengesi	3.082	61.946	3.128	56.950
Seyahat Gelirleri	2.381	48.930	2.404	42.180
Doğrudan Yabancı Yatırımlar	-504	-4.548	-608	-5.111
Portföy Yatırımları	-2.182	-13.684	-226	-5.535
Diğer Yatırımlar	-9.082	-21.240	5.250	-33.620
Net Hata Noksan	-1.591	-14.626	454	-10.610
Rezerv Varlıklar	6.430	13.195	-6.207	1.107

Tahmin ve Beklentiler

Yılın ilk ayına açık ile başlayan cari denge beklentilerin üzerinde gerçekleşti. Yıllık bazda 11,5 milyar dolar olan cari açığın önümüzdeki dönemde artması ve 2025 yılında 2024 yılına kıyasla artması beklenmektedir. OVP tahminine göre 2025 yıl genelinde cari açığın 28,6 milyar dolar ve milli gelire oranının %2 altında olması beklenmektedir. Ancak, ülkelerin karşılıklı gümrük vergisi uygulamaları kaynaklı küresel ticaretin seyri üzerindeki belirsizlik, ödemeler dengesi üzerindeki belirsizliği artırmaktadır.



Teşekkürler...

ekonomikarastirmalar@albarakaturk.com.tr

Ömer Emeç

Baş Ekonomist

oemec@albarakaturk.com.tr

Mustafa Berk Erdal

mustafa.erdal@albarakaturk.com.tr

Rahime Aybike Çalışkan

rcaliskan@albarakaturk.com.tr

Sena Karadağ

sena.karadag@albarakaturk.com.tr

İbrahim Erdem Yıldırım

ibrahim.yildirim@albarakaturk.com.tr

Abdullah Arıkan

abdullah.arikan@albarakaturk.com.tr

Burada belirtilen bilgiler güvenilirliğine ve doğruluğuna inanılan kaynaklardan, okuyucuyu bilgilendirmek amacıyla derlenmiştir. Resmi kaynaklardan alınan bilgilere dayalı yapılan yorumlar ve tahminler, o tarihteki kanımızı yansıtmaktaysa da bu bilgiler, hiçbir şekilde yatırım danışmanlığı faaliyeti olarak değerlendirilemeyecektir. Söz konusu kaynaklardaki hata ve eksikliklerden ve bu bilgilerin kullanılmasından doğabilecek zararlardan dolayı, Albaraka Türk Katılım Bankası A.Ş. hiçbir sorumluluk kabul etmez. İşbu rapor içerisindeki bilgilere ait telif hakkı Bankamıza ait olup, üçüncü kişilerce izinsiz kullanılamaz, çoğaltılamaz veya kopyalanamaz.