



Piyasa Verileri

Döviz Kurları	25.Ağu	Değişim
USD/TL	8,38	-0,39%
Euro/TL	9,87	-0,23%
Sepet/TL	9,12	-0,30%
Euro/USD	1,18	0,14%
Dolar Endeksi	92,83	-0,07%

Pay Piyasaları	25.Ağu	Değişim
Dünya Borsaları	736	0,16%
S&P 500	4.496	0,22%
Euro Stoxx	4.181	0,07%
DAX	15.861	-0,28%
Nikkei	27.820	--
Shanghai	3.540	0,74%
Gelişmekte Olan Ülkeler	1.275	0,42%
BİST - 100	1.453	-0,86%
BİST - Bankacılık Endeksi	1.316	-0,45%
BİST - Katılım 50 Endeksi	2.391	-0,82%
Albaraka Türk	1,49	-0,67%

Tahvil Piyasaları	25.Ağu	Değişim
TR 2 Yıllık	18,55	-0,16%
TR 10 Yıllık	17,35	-0,34%
TR 10 Yıllık Eurobond	6,03	-0,79%
ABD 2 Yıllık	0,24	7,33%
ABD 10 Yıllık	1,34	3,52%
Almanya 2 Yıllık	-0,73	-1,48%
Almanya 10 Yıllık	-0,42	-11,72%

Emtia Fiyatları	25.Ağu	Değişim
Brent (USD/Varil)	72,25	1,69%
Altın (USD/Ons)	1791,00	-0,66%
Gram Altın	482,50	-1,05%

Risk Göstergeleri	25.Ağu	Değişim
TR CDS 5 Yıllık	373,96	-0,86%
VIX	16,79	-2,50%

ABD'de dayanıklı mal siparişleri düştü

ABD Ticaret Bakanlığı temmuz ayına ilişkin dayanıklı mal siparişleri verisini açıkladı. Siparişler yüzde 0,1 ile tahminlerin altında geriledi. Beklentiler ise yüzde 0,3 düşüş olacağı yönündeydi. Yaşanan düşüşte yeni uçak alımındaki azalmanın etkili olduğu görülüyor. Ulaşım hariç siparişler yüzde 0,5 olan beklentilerin üzerinde kalarak yüzde 0,7 arttı. Haziran ayında yüzde 1'lik yükseliş yaşayan savunma dışı havacılık hariç siparişlerde ise Temmuz'da değişim görülmedi. Ayrıca Haziran ayı mal siparişleri verisi yüzde 0.9'dan yüzde 0.8'e revize edildi.

Almanya'da IFO endeksi gerilemesini sürdürdü

Almanya'da IFO iş iklimi endeksi Ağustos'ta 99,4'e geriledi. Beklentiler 100,4 olacağı yönündeydi. Tedarik zincirinin aksaması ve delta varyantıyla birlikte artan vaka sayıları sebebiyle endeks, Haziran ayındaki 101.8'lik zirvesinin ardından 2 aydır düşüşünü sürdürüyor. IFO iş iklimi endeksi Temmuz'da ise 100,7 olarak görülmüştü.

Çin, virüs nedeniyle kapanan terminalini yeniden açtı

Çin, ülkenin en yoğun ikinci, dünyanın en yoğun üçüncü limanı olan Ningbo-Zhoushan Limanı'ndaki Meishan terminalini korona testi pozitif olan bir çalışan sebebiyle kapatmıştı. İki haftalık kapanmanın ardından liman yeniden faaliyete geçti. Salgın nedeniyle küresel nakliye rotalarındaki aksaklıkların bu yıl daha da kötüleştiği görülüyor.

Reel kesim güven endeksi geriledi

TCMB'nin açıkladığı verilere göre ağustos ayı reel kesim güven endeksi bir önceki aya göre 0,9 puan azalarak 113,9'a geriledi. Mevsimsellikten arındırılmış reel kesim güven endeksi ise 0,1 puan artarak 112,2 seviyesinde gerçekleşti. Ağustos ayı kapasite kullanım oranı verileri de açıklandı. İmalat sanayisi genelinde endeks, aylık bazda 0,4 puan artarak yüzde 77,1 seviyesine geldi. Aynı dönemde mevsimsel etkilerden arındırılmış kapasite kullanım oranı da 0,4 puan yükselişle yüzde 76,8 olarak gözlemlendi.

Yurtdışı yerleşiklerin hisse senedi alımı açıklanacak

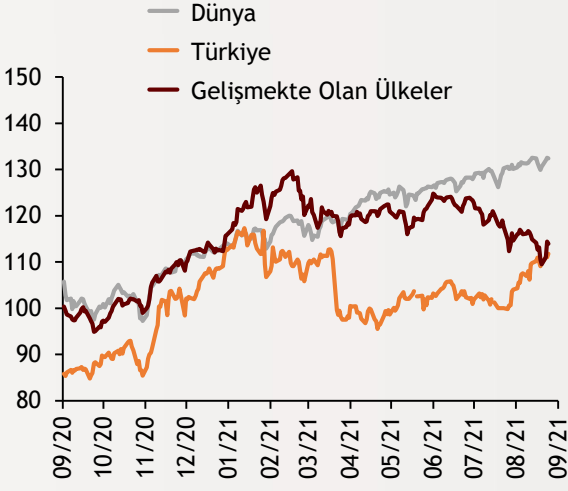
Bugün yurtdışı yerleşiklerin net hisse senedi alımı verileri bekleniyor. Küreselde ise ABD'de haftalık işsizlik maaşı başvuruları, GSYH yıllıklandırılmış büyüme oranı ve FED imalat sanayi aktivite endeksi açıklanacak.

Ekonomi Güncesi

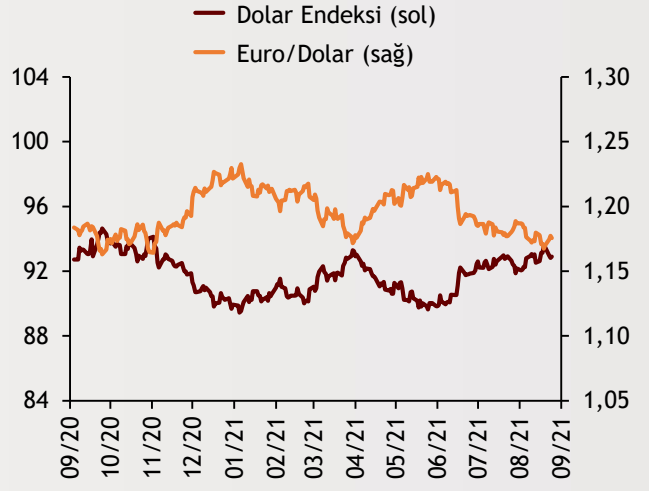
26 Ağustos 2021 - Perşembe

Borsa Endeksleri

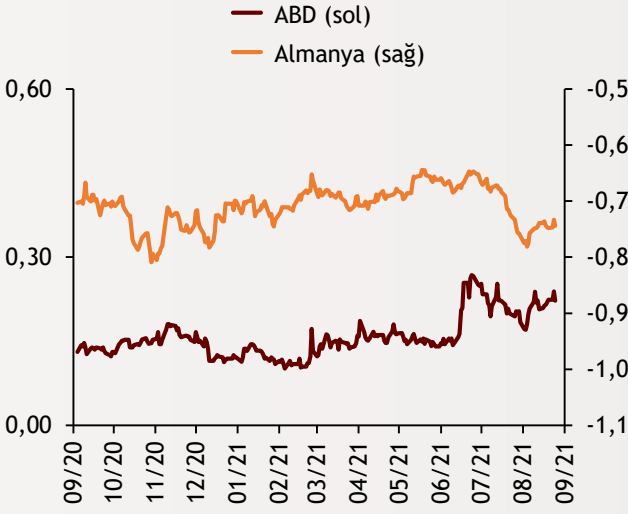
(MSCI, 30.12.2019 = 100)



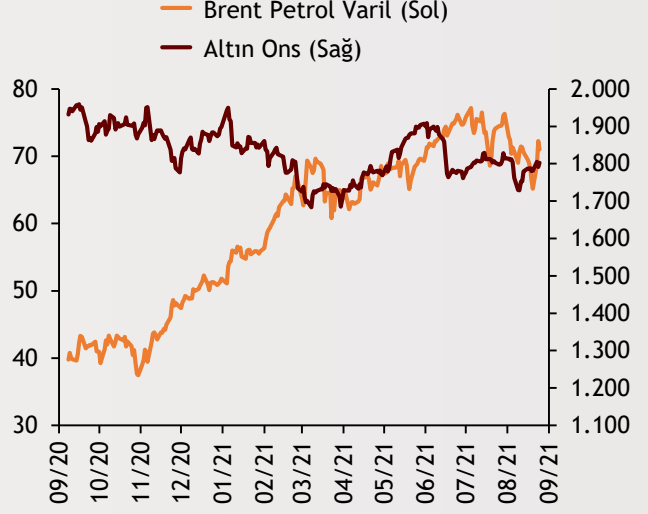
Dolar Endeksi ve Euro/Dolar



2 Yıllık Tahvil Getirileri (%)



Altın ve Petrol Fiyatları



Tarih ve Saat	Ülke	Dünya ve Türkiye Ekonomisinde Gündem	Beklenti	Önceki Veri	Dönem
08/26/21 11:00	Euro Bölgesi	M3 Para Arzı (Yıllık Değişimler)	7.6	8.3	Tem
08/26/21 15:30	ABD	Haftalık İşsizlik Maaşı Başvuruları (Bin Kişi)	350	348	Ağu
08/26/21 15:30	ABD	GSYH Yıllıklandırılmış Büyüme Oranı (İlk Tahmin)	6.7	6.5	2.Ç
08/26/21 18:00	ABD	Kansas City FED İmalat Sanayi Aktivite Endeksi	25	30	Ağu
08/26/21 10:00	Türkiye	Yurtdışı Yerleşiklerin Net Hisse Senedi Alımı (Milyon Dolar)	--	78	Ağu.20

Burada belirtilen bilgiler güvenilirliğine ve doğruluğuna inanılan kaynaklardan, okuyucuyu bilgilendirmek amacıyla derlenmiştir. Resmi kaynaklardan alınan bilgilere dayalı yapılan yorumlar ve tahminler, o tarihteki kanımızı yansıtmaktaysa da bu bilgiler, hiçbir şekilde yatırım danışmanlığı faaliyeti olarak değerlendirilemeyecektir. Söz konusu kaynaklardaki hata ve eksikliklerden ve bu bilgilerin kullanılmasından doğabilecek zararlardan dolayı, Albaraka Türk Katılım Bankası A.Ş. hiçbir sorumluluk kabul etmez. İşbu rapor içerisindeki bilgilere ait telif hakkı Bankamıza ait olup, üçüncü kişilerce izinsiz kullanılamaz, çoğaltılamaz veya kopyalanamaz.