

Biden yönetimine geçiş süreci

ABD Başkanı Trump, başkan seçilen Joe Biden yönetimine geçiş için gerekli prosedürlerin başlatılması amacıyla ilgili kuruma tavsiyede bulunduğunu bildirdi. İlgili işlerden sorumlu kurum olan Genel Hizmet İdaresi (GSA) Başkanı'na prosedürlerin başlatmaları tavsiye edilirken GSA Başkanı Biden'a durumu bildirdi.

Avrupa'da aşuya izin bekleniyor

Almanya Sağlık Bakanı Jens Spahn, Avrupa'da COVID-19'a karşı bir aşuya yıl içinde izin verileceğine ilişkin iyimser olduğunu açıkladı. Aşı merkezlerinin Aralık ayının ortasına kadar hazır olmasını istediklerini ifade ederken onayın çıkması halinde hızlıca aşulamaya başlayacaklarını ifade etti.

Avrupa'da ikinci dalga izleri

Öncü PMI verilerine göre Euro Bölgesi'nde ekonomik faaliyetlerin daralmaya başladığı görülüyor. Kasım ayında 5 puanlık düşüşle 45 seviyesine gerileyen veride hizmet sektörünün daha fazla daraldığı görülüyor.

Turist sayısında %59 düşüş

Ekim ayına dair turizm verileri, sektörün hala koronavirüs etkisinden çıkamadığını gösteriyor. Kültür ve Turizm Bakanlığı'nın açıkladığı verilere göre Ekim'de ülkemizi ziyaret eden turist sayısı, önceki yılın aynı dönemine kıyasla %59,4 oranında azaldı ve 1,7 milyon kişi olarak kayda geçti. Ocak-Ekim döneminde ise yıllık %72,5 gerileme gerçekleşti ve toplamda 13,6 milyon ziyaretçi ağırlandı. Bunun 11,2 milyon kişilik kısmı yabancı ziyaretçilerden oluşuyor.

Enerji yatırımları yenilenebilir enerjiden

Türkiye'de yılın ilk 9 ayında devreye giren yeni elektrik üretim kapasitesinin %99,6'sı yenilenebilir enerjiden sağlandı. Hidroelektrik ve rüzgar enerjisi santralleri toplam kapasitenin %92,2'sini oluşturdu. Atılan adımlarla yenilenebilir enerjinin önü açılırken önümüzdeki dönemde de yenilenebilir enerji yatırımlarının ağırlık kazanması bekleniyor.

Kapasite kullanımı bekleniyor

Bugün Türkiye'de reel kesim güven endeksi ile kapasite kullanım oranı, Almanya'da yıllık büyüme oranı öne çıkacak.

Ekonomi Güncesi

24 Kasım 2020 - Salı

Yavuz Selim İşleyen
yisleyen@albarakaturk.com.tr

Piyasa Verileri

| Döviz Kurları | 23.Kas | Değişim |
|---------------|--------|---------|
| USD/TL | 7.88 | 3.21% |
| Euro/TL | 9.34 | 3.08% |
| Sepet/TL | 8.61 | 3.14% |
| Euro/USD | 1.18 | -0.13% |
| Dolar Endeksi | 92.51 | 0.12% |

| Pay Piyasaları | 23.Kas | Değişim |
|---------------------------|--------|---------|
| Dünya Borsaları | 612 | 0.36% |
| S&P 500 | 3,578 | 0.56% |
| Euro Stoxx | 3,463 | -0.13% |
| DAX | 13,127 | -0.08% |
| Nikkei | -- | -- |
| Shanghai | 3,414 | 1.09% |
| Gelişmekte Olan Ülkeler | 1,221 | 0.93% |
| BİST - 100 | 1,314 | -0.73% |
| BİST - Bankacılık Endeksi | 1,444 | -3.46% |
| BİST - Katılım 50 Endeksi | 2,215 | 1.22% |
| Albaraka Türk | 1.74 | -1.69% |

| Tahvil Piyasaları | 23.Kas | Değişim |
|-----------------------|--------|---------|
| TR 2 Yıllık | 13.31 | 1.68% |
| TR 10 Yıllık | 12.20 | 2.35% |
| TR 10 Yıllık Eurobond | 5.70 | 2.70% |
| ABD 2 Yıllık | 0.16 | 1.34% |
| ABD 10 Yıllık | 0.85 | 3.57% |
| Almanya 2 Yıllık | -0.75 | 0.27% |
| Almanya 10 Yıllık | -0.58 | -0.34% |

| Emtia Fiyatları | 23.Kas | Değişim |
|-------------------|---------|---------|
| Brent (USD/Varil) | 46.06 | 2.45% |
| Altın (USD/Ons) | 1837.86 | -1.77% |
| Gram Altın | 465.88 | 1.39% |

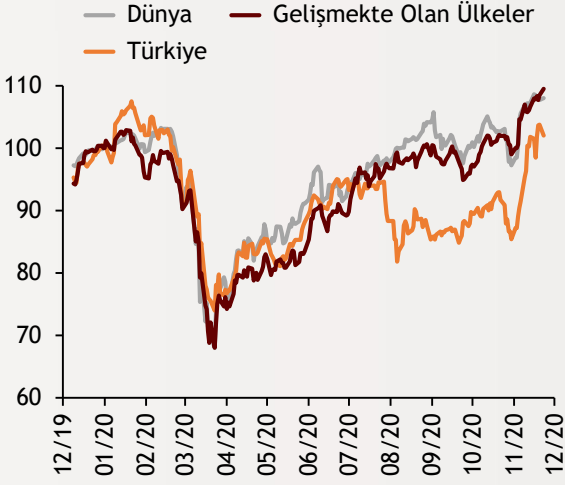
| Risk Göstergeleri | 23.Kas | Değişim |
|---------------------|--------|---------|
| TR CDS 5 Yıllık | 387.42 | 2.47% |
| VIX | 22.66 | -4.39% |
| Merkez Bankası AOFM | 14.97 | 0.07% |

Ekonomi Güncesi

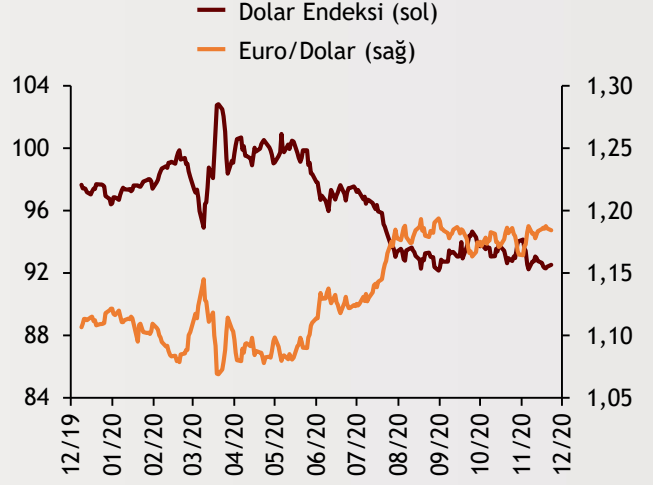
24 Kasım 2020 - Salı

Borsa Endeksleri

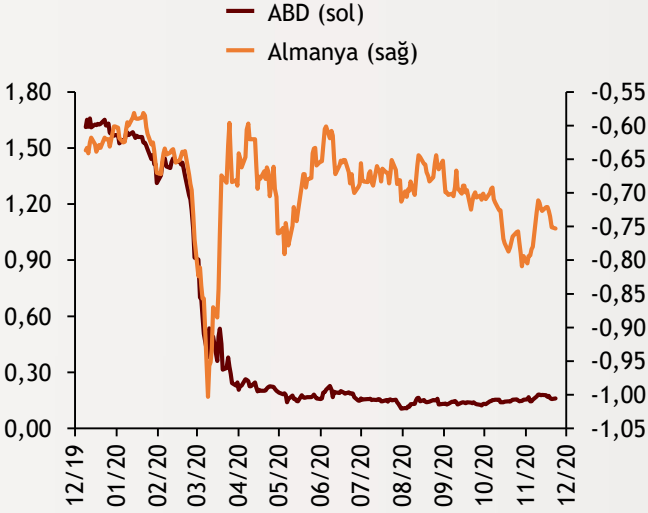
(MSCI, 30.12.2019 = 100)



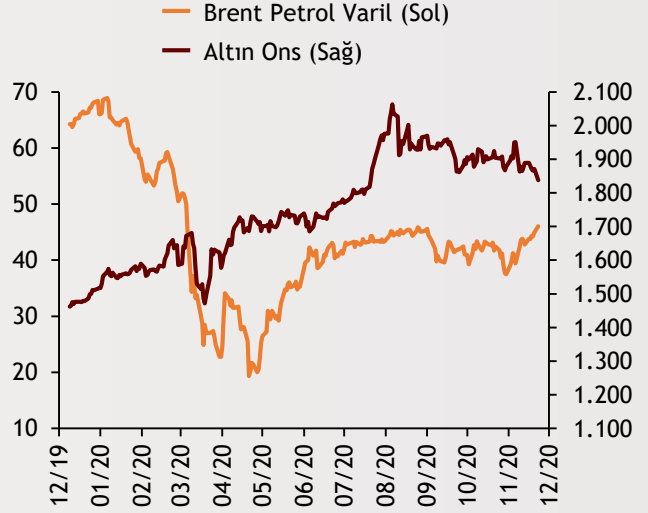
Dolar Endeksi ve Euro/Dolar



2 Yıllık Tahvil Getirileri (%)



Altın ve Petrol Fiyatları



| Tarih ve Saat | Ülke | Türkiye ve Dünya Ekonomisinde Gündem | Dönem | Beklenti | Önceki Veri |
|----------------|---------|---|-----------|----------|-------------|
| 11/24/20 10:00 | Almanya | GSYH Yıllık Büyüme Oranı | 3. Çeyrek | -4.1% | -4.1% |
| 11/24/20 12:00 | Almanya | IFO İş Ortamı Güven Endeksi | Kasım | 90.3 | 92.7 |
| 11/24/20 17:00 | ABD | S&P Corelogic Konut Fiyatları (Yıllık Değişimler) | Eylül | 4.80% | 5.18% |
| 11/24/20 18:00 | ABD | Conference Board Tüketici Güven Endeksi | Kasım | 97.9 | 100.9 |
| 11/24/20 18:00 | ABD | Richmond Fed İmalat Aktivite Endeksi | Kasım | 21 | 29 |
| 11/24/20 10:00 | Türkiye | Reel Kesim Güven Endeksi | Kasım | -- | 109.7 |
| 11/24/20 10:00 | Türkiye | Kapasite Kullanım Oranı | Kasım | -- | 75.4% |

Burada belirtilen bilgiler güvenilirliğine ve doğruluğuna inanılan kaynaklardan, okuyucuyu bilgilendirmek amacıyla derlenmiştir. Resmi kaynaklardan alınan bilgilere dayalı yapılan yorumlar ve tahminler, o tarihteki kanımızı yansıtmaktaysa da bu bilgiler, hiçbir şekilde yatırım danışmanlığı faaliyeti olarak değerlendirilmeyecektir. Söz konusu kaynaklardaki hata ve eksikliklerden ve bu bilgilerin kullanılmasından doğabilecek zararlardan dolayı, Albaraka Türk Katılım Bankası A.Ş. hiçbir sorumluluk kabul etmez. İşbu rapor içerisindeki bilgilere ait telif hakkı Bankamıza ait olup, üçüncü kişilerce izinsiz kullanılamaz, çoğaltılamaz veya kopyalanamaz.