

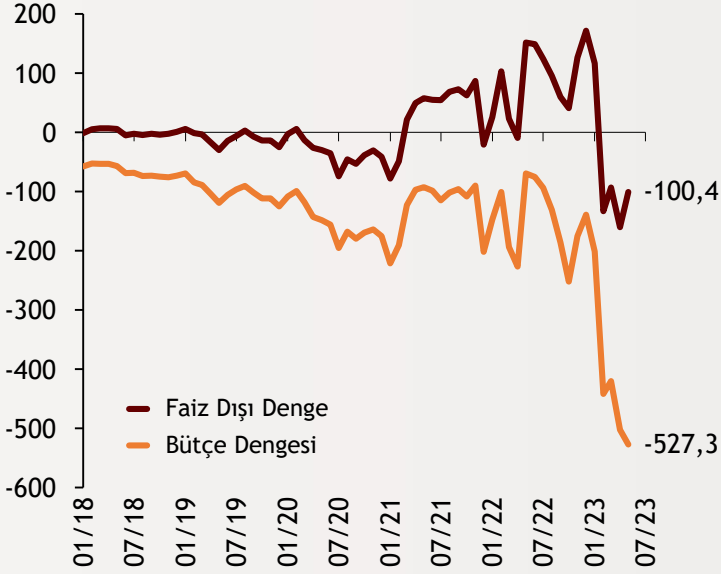


Haftalık Ekonomi Bülteni

19 Haziran 2023

Şekil.1 Bütçe Dengesi

Yıllıklandırılmış - Milyar ₺



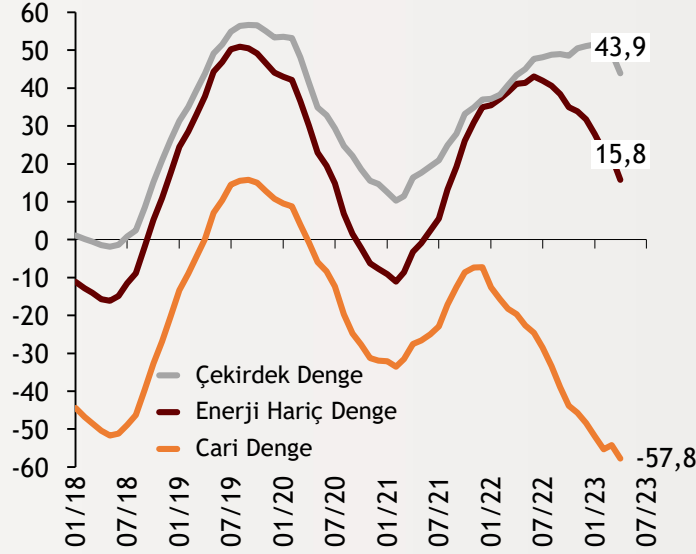
Merkezi yönetim bütçe dengesi açıklandı

Mayıs ayında merkezi yönetim bütçesi 118,9 milyar TL ile Kasım 2022'den bu yana ilk kez fazla verdi. Kurumlar vergisindeki artış merkezi yönetim bütçe dengesini pozitif etkiledi. Bu dönemde kurumlar vergisi 152 milyar TL'den 255,7 milyar TL seviyesine yükseldi. Yine aynı dönemde otomotiv sektörünün olumlu gitmesinin etkisiyle ÖTV geliri yıllık bazda 2 katına yükseldi.

alBaraka
BANKNOT

Şekil.2 Cari Denge

Yıllıklandırılmış - Milyar ₺



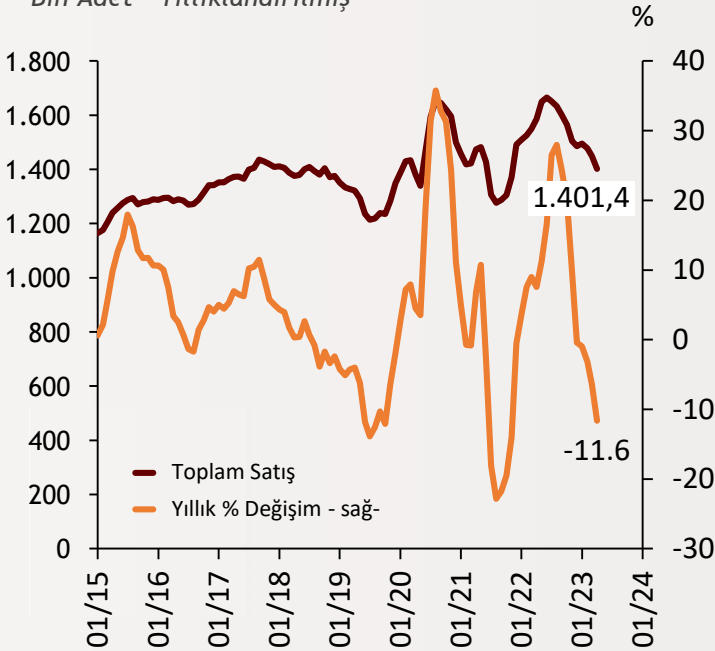
Cari açık Nisan ayında 5,4 milyar dolar oldu

TCMB tarafından açıklanan ödemeler dengesi istatistiklerine göre Nisan ayında cari işlemler hesabı geçtiğimiz yılın aynı ayına nazaran %112i4 artarak 5.4 milyar ABD doları açık kaydetti. Altın ve enerji hariç cari işlemler hesabı ise 480 milyon ABD doları açık verdi. Doğrudan yatırımlardan kaynaklanan net girişler 784 milyon ABD doları olarak kaydedilirken, Portföy yatırımları 1.2 milyar ABD doları tutarında net çıkış gözlemlendi.

alBaraka
BANKNOT

Şekil.3 Konut Satışları

Bin Adet - Yıllıklandırılmış

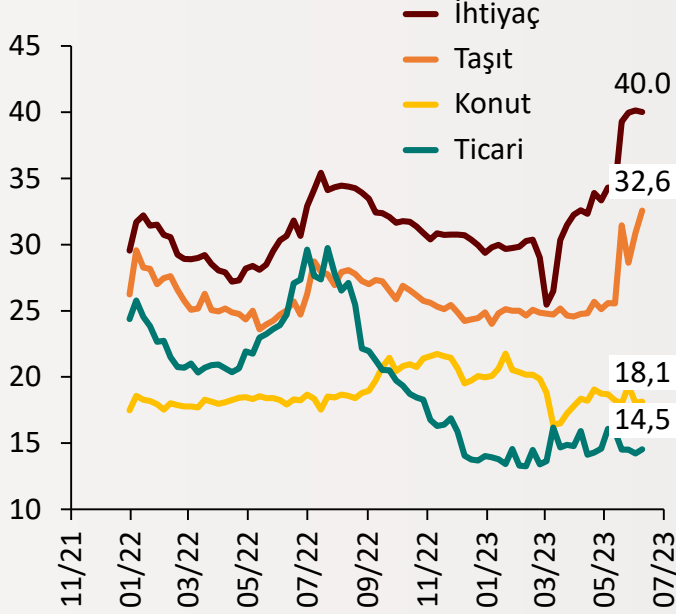


Konut satışlarında düşüş gözlemlendi

Türkiye genelinde konut satışları Mayıs ayında bir önceki yılın aynı ayına göre %7,7 azalarak 113 bin 276 oldu. Yabancılara yapılan konut satışları Mayıs ayında bir önceki yılın aynı ayına göre %46,9 azalarak 3 bin 167 oldu. Konut satışları Ocak-Mayıs döneminde bir önceki yılın aynı dönemine göre %16,3 azalışla 482 bin 143 olarak gerçekleşti.

Şekil.4 TL Kredi Faiz Oranları

%, Son Veri 09.06.2023



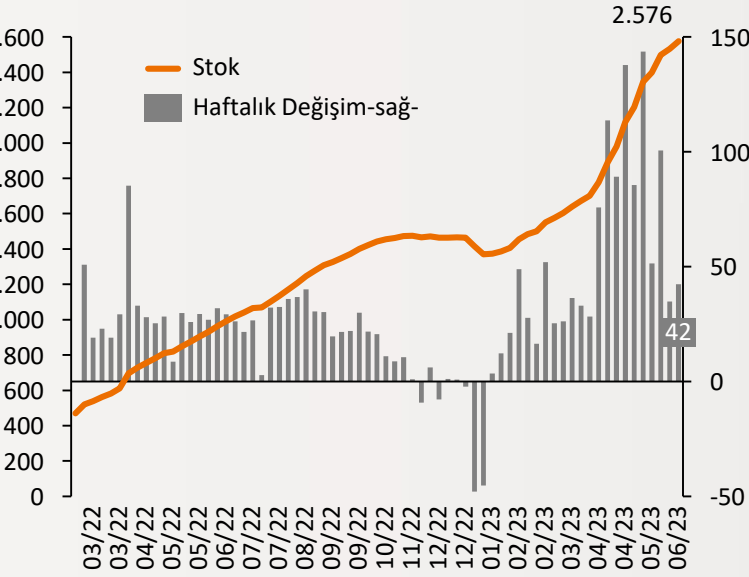
İhtiyaç kredilerinde faiz oranı %40

İhtiyaç kredilerinde faiz oranı %40 seviyelerinde seyrederken, taşıt kredi faizleri ise %30'lu seviyelerin üzerinde gerçekleşti. Konut ve ticari kredi faizi oranlarında kısmi yükseliş gözlemlenirken faiz oranları sırasıyla %18 ve %14'ü seviyelerde gerçekleşmektedir.

alBaraka
BANKNOT

Şekil.5 KKM Hesapları

Milyar TL



KKM'deki bakiye 2,576 trilyon TL

Bankacılık Düzenleme ve Denetleme Kurumu (BDDK) verilerine göre, KKM'de yükseliş trendi sürüyor. Geçen hafta kur korumalı mevduatlar 42 milyar TL artışla 2,576 trilyon TL'nin üzerine çıktı. Bu rakamlar ışığında bakıldığında KKM'deki artışın ivmesi azalsa da devam ettiğini görmekteyiz.

alBaraka
BANKNOT

- **Piyasa katılımcıları anketi yayımlandı:** Katılımcıların cari yıl sonu tüketici enflasyonu (TÜFE) beklentisi bir önceki anket döneminde yüzde 37,17 iken, **bu anket döneminde yüzde 38,55** olmuştur. 12 ay sonrası TÜFE beklentisi bir önceki anket döneminde yüzde 29,84 iken, bu anket döneminde yüzde 30,65 olmuştur. 24 ay sonrası TÜFE beklentisi ise aynı anket dönemlerinde sırasıyla yüzde 17,74 ve yüzde 18,12 olarak gerçekleşmiştir. TCMB bir hafta vadeli repo ihale faiz oranı cari ay sonu beklentisi ise bir önceki anket döneminde yüzde 8,50 iken, **bu anket döneminde yüzde 17,56** olarak gerçekleşmiştir.

Finansal Göstergeler

Hisse Senedi Piyasaları	16.Haz.23	Haftalık D.	Aylık D.	Yılsonuna G.D.
Dünya Borsaları	684.9	2.67%	5.08%	12.81%
ABD Dow Jones Endeksi	34,299.1	1.25%	2.63%	3.48%
ABD S&P Endeksi	4,409.6	2.58%	6.03%	14.85%
Nasdaq	15,083.9	3.25%	9.51%	37.88%
Euro Stoxx	4,394.8	2.45%	1.66%	14.89%
FTSE 100	7,642.7	1.06%	-1.04%	1.93%
DAX	16,357.6	2.56%	2.55%	16.11%
Nikkei	33,706.1	4.47%	12.00%	27.95%
Shanghai	3,273.3	1.30%	-0.33%	4.89%
Gelişmekte Olan Ülkeler	1,030.0	2.76%	5.55%	7.01%
BİST - 100	5,475.5	-2.68%	17.46%	-4.24%
BİST - 30	6,104.8	-2.80%	18.63%	-0.80%
BİST - Bankacılık Endeksi	5,042.2	1.03%	21.69%	-0.23%
Albaraka Türk	2.8	-1.74%	16.46%	-16.72%
Döviz Kurları	16.Haz.23	Haftalık D.	Aylık D.	Yılsonuna G.D.
Gelişmekte Olan Ülke Kurları	50.0030	0.39%	-0.92%	-0.06%
USD/TL	23.6322	0.92%	19.68%	25.96%
Euro/TL	25.7031	1.92%	20.18%	28.77%
Sepet/TL	24.6677	1.44%	19.94%	73.84%
Euro/USD	1.0937	1.75%	0.89%	1.99%
USD/Yen	141.8200	1.74%	3.01%	7.90%
GBP/USD	1.2817	1.95%	2.64%	5.42%
ABD Dolar Endeksi	102.2430	-1.27%	-0.62%	-0.91%
LIBOR Getirileri	16.Haz.23	1 Hafta Önce	1 Ay Önce	Yılsonuna G.D.
ABD 3 Aylık	5.51	5.54	5.37	4.77
Avrupa 3 Aylık	3.57	3.47	3.39	2.13
Pound 3 Aylık	5.00	4.93	4.70	3.87
Emtia Fiyatları	16.Haz.23	Haftalık D.	Aylık D.	Yılsonuna G.D.
Bileşik Emtia Fiyat Endeksi	105.14	4.14%	3.67%	-7.73%
Brent (USD/Varil)	76.61	2.43%	-0.45%	-11.78%
Tarım Fiyatları Endeksi	71.37	7.13%	9.33%	3.00%
Ana Metal Fiyatları Endeksi	149.00	2.96%	1.79%	-11.45%
Altın (USD/Ons)	1,957.98	-0.16%	-1.20%	6.68%
Tahvil Getirileri	16.Haz.23	1 Hafta Önce	1 Ay Önce	Yılsonuna G.D.
ABD 2 Yıllık	4.714	4.596	4.154	4.426
ABD 10 Yıllık	3.761	3.739	3.564	3.875
Almanya 2 Yıllık	3.123	2.916	2.701	2.764
Almanya 10 Yıllık	2.474	2.377	2.336	2.571
İngiltere 10 Yıllık	4.412	4.239	3.837	3.672
Japonya 10 Yıllık	0.413	0.428	0.372	0.455
Türkiye 10 Yıllık Eurobond	8.655	8.831	10.265	5.587
Türkiye 2 Yıllık	16.430	15.780	8.130	9.970
Türkiye 10 Yıllık	17.44	15.49	9.85	9.83
TCMB Ağırlıklı Ort. Fonlama	8.70	9.00	8.89	9.04
Haftalık ile Fonlama (Milyon TL)	339,515	401,349	326,600	0
Toplam MB Fonlaması (Milyon TL)	390,997	599,541	441,995	183,643
Risk Göstergeleri	16.Haz.23	1 Hafta Önce	1 Ay Önce	Yılsonuna G.D.
VIX	13.54	13.83	16.87	21.67
Türkiye 5 Yıllık CDS	478.48	509.28	674.57	512.27



Ekonomik Göstergeler

Büyüme Göstergeleri	Aralık 21	Mart 22	Haziran 22	Eylül 22	Aralık 22
GSYH (Milyon Dolar, Cari Fiyatlar)	200.33	181	220	242	263
GSYH (4 Çeyreklik Toplam, Milyar \$)	807.11	799	829	843	906
Yıllık Büyüme Oranı	9.60	7.5	7.7	3.9	3.5
Sanayi Göstergeleri	2021	Ekim 22	Kasım 22	Aralık 22	Ocak 23
Sanayi Üretimi(TA, Yıllık %Değişim)	14.42	3.3	-1.1	-0.4	4.5
İşgücü Göstergeleri	2021	Ekim 22	Kasım 22	Aralık 22	Ocak 23
İşsizlik Oranı(MA, %)	13.1	10.2	10.2	10.3	9.7
Enflasyon Göstergeleri	2021	Kasım 22	Aralık 22	Ocak 23	Şubat 23
Aylık Tüketici Enflasyonu	13.58	2.88	1.18	6.65	3.15
Yıllık Tüketici Enflasyonu	36.08	84.39	64.27	57.68	55.18
Aylık Üretici Enflasyonu	19.08	0.74	-0.24	4.15	1.56
Yıllık Üretici Enflasyonu	79.89	136.02	97.72	86.46	76.61
Ödemeler Dengesi	2021	Ekim 22	Kasım 22	Aralık 22	Ocak 23
Cari İşlemler Dengesi (12 Aylık)	-37.30	-44.030	-45.992	-48.726	-51.686
Cari İşlemler Dengesi	-3.17	-0.853	-4.066	-5.908	-9.849
İhracat (f.o.b)	22,233.32	21,311	21,877	22,911	19,369
İthalat (c.i.f)	29,064.82	29,202	30,655	32,610	33,606
Turizm Gelirleri (Net)	1,671.00	4,745	2,403	1,468	2,454
Sermaye Dengesi	-13,742.00	1,646	-1,746	-4,779	-9,983
Doğrudan Yabancı Yatırım (Net)	-656.00	-828	-866	-376	-223
Portföy Yatırımları (Net)	1,995.00	191	-538	-828	-490
Yabancılar TL Cinsi Tahvil Alımları	0.00	0	0	0	0
Bankaların Yurtdışı Borçlanması	-229.00	-557	-1,541	-250	-947
Bütçe Göstergeleri	2021	Kasım 22	Aralık 22	Ocak 23	Şubat 23
Bütçe Dengesi	-145,743,183.00	108.31	-118.62	-32.24	-170.56
Faiz Dışı Denge	-136,783,444.00	132.71	-100.37	-10.88	-136.34
TCMB Brüt Döviz Rezervleri	94,628.00	122,600	128,754	127,139	121,169
Bankacılık Göstergeleri	2021	Mart 22	Haziran 22	Eylül 22	Aralık 22
Toplam Aktifler	7,046,833	10,158,052	11,713,882	13,099,876	14,344,402
Toplam Krediler	4,035,983	5,499,603	6,274,841	6,831,741	7,576,513
Ticari Krediler/GSYH	9.5%	8.51%	7.97%	7.18%	8.09%
Tüketici Kredileri / GSYH	12.8%	10.17%	9.56%	8.75%	10.24%
Konut	282,831	310,966	346,952	354,392	360,075
Taşıt	14,347	14,559	23,895	31,347	49,675
İhtiyaç	439,325	477,686	542,932	578,412	674,803
Kredi Kartları	271,345	349,557	433,966	525,551	673,877
Toplam Mevduatlar	4,106,751	5,972,340	6,796,195	8,052,541	8,861,858
Döviz Mevduatları (Milyar Dolar)	253,820	236,442	231,654	233,466	218,185
Toplam Özkaynaklar	654,943	913,019	1,027,520	1,188,813	1,407,074



Haftalık Ekonomik Takvim

Tarih ve Saat	Ülke	Dünya Ekonomisinde Gündem	Dönem	Beklenti	Önceki Veri
06/20/23 07:30	Japonya	Sanayi Üretimi (Yıllık Değişimler)	Nisan	--	-0.3%
06/20/23 09:00	Almanya	Aylık Üretici Enflasyonu	Mayıs	-0.7%	0.3%
06/20/23 09:00	Almanya	Yıllık Üretici Enflasyonu	Mayıs	1.7%	4.1%
06/20/23 09:00	Japonya	Makine Araçları Siparişleri (Yıllık Değişimler)	Mayıs	--	-22.2%
06/20/23 11:00	Euro Bölgesi	Cari İşlemler Dengesi (Milyar Euro)	Nisan	--	31.2
06/20/23 15:30	ABD	Konut Başlangıçları (Yıllıklandırılmış, Bin Adet)	Mayıs	1400	1401
06/20/23 15:30	ABD	İnşaat İzinleri (Yıllıklandırılmış, Bin Adet)	Mayıs	1425	1416
06/21/23 09:00	İngiltere	Aylık Tüketici Enflasyonu	Mayıs	0.5%	1.2%
06/21/23 09:00	İngiltere	Yıllık Tüketici Enflasyonu	Mayıs	8.4%	8.7%
06/21/23 11:30	İngiltere	Konut Fiyatları (Yıllık Değişimler)	Nisan	2.5%	4.1%
06/22/23 14:00	İngiltere	Merkez Bankası Politika Faizi	Haziran	47.5	45
06/22/23 15:30	ABD	Chicago Fed Ulusal Aktivite Endeksi	Mayıs	-0.10	0.07
06/22/23 15:30	ABD	Cari İşlemler Dengesi (Milyar Dolar)	1Ç	-2180	-2068
06/22/23 15:30	ABD	Haftalık İşsizlik Maaşı Başvuruları (Bin Kişi)	Haziran	255	262
06/22/23 17:00	ABD	İkinci El Konut Satışları (Yıllıklandırılmış, Milyon Adet)	Mayıs	45748	46844
06/22/23 17:00	ABD	Öncü Göstergeler Endeksi (Aylık Değişimler)	Mayıs	-0.8%	-0.6%
06/22/23 17:00	Euro Bölgesi	Tüketici Güven Endeksi	Haziran	-17.0	-17.4
06/22/23 18:00	ABD	Kansas City FED İmalat Sanayi Aktivite Endeksi	Haziran	-4	-1
06/23/23 02:30	Japonya	Yıllık Tüketici Enflasyonu	Mayıs	3.2%	3.5%
06/23/23 02:30	Japonya	Yıllık Çekirdek Tüketici Enflasyonu	Mayıs	4.2%	4.1%
06/23/23 03:30	Japonya	İmalat Sanayi Satın Alma Yöneticileri Endeksi	Haziran	--	50.6
06/23/23 03:30	Japonya	Hizmet Sektörü Satın Alma Yöneticileri Endeksi	Haziran	--	55.9
06/23/23 10:15	Fransa	Bileşik Sektörler Satın Alma Yöneticileri Endeksi (PMI)	Haziran	51.0	51.2
06/23/23 10:15	Fransa	İmalat Sanayi Satın Alma Yöneticileri Endeksi (PMI)	Haziran	45.3	45.7
06/23/23 10:15	Fransa	Hizmet Sektörü Satın Alma Yöneticileri Endeksi (PMI)	Haziran	52.1	52.5
06/23/23 10:30	Almanya	İmalat Sanayi Satın Alma Yöneticileri Endeksi (PMI)	Haziran	43.5	43.2
06/23/23 10:30	Almanya	Hizmet Sektörü Satın Alma Yöneticileri Endeksi (PMI)	Haziran	56.3	57.2
06/23/23 10:30	Almanya	Bileşik Sektörler Satın Alma Yöneticileri Endeksi (PMI)	Haziran	53.3	53.9
06/23/23 11:00	Euro Bölgesi	İmalat Sanayi Satın Alma Yöneticileri Endeksi (PMI)	Haziran	44.8	44.8
06/23/23 11:00	Euro Bölgesi	Bileşik Sektörler Satın Alma Yöneticileri Endeksi (PMI)	Haziran	52.5	52.8
06/23/23 11:00	Euro Bölgesi	Hizmet Sektörü Satın Alma Yöneticileri Endeksi (PMI)	Haziran	54.5	55.1
06/23/23 11:30	İngiltere	İmalat Sanayi Satın Alma Yöneticileri Endeksi	Haziran	46.8	47.1
06/23/23 11:30	İngiltere	Hizmet Sektörü Satın Alma Yöneticileri Endeksi	Haziran	54.8	55.2
06/23/23 16:45	ABD	İmalat Sanayi Satın Alma Yöneticileri Endeksi (PMI)	Haziran	48.5	48.4
06/23/23 16:45	ABD	Hizmet Sektörü Satın Alma Yöneticileri Endeksi (PMI)	Haziran	54.0	54.9
06/23/23 16:45	ABD	Bileşik Sektörler Satın Alma Yöneticileri Endeksi (PMI)	Haziran	53.5	54.3
Tarih ve Saat	Ülke	Türkiye Ekonomisinde Gündem	Dönem	Beklenti	Önceki Veri
06/19/23 10:00	Türkiye	Tüketici Güven Endeksi	Haziran	--	91.1
06/21/23 10:00	Türkiye	Kapasite Kullanım Oranı	Haziran	--	76.0%
06/21/23 10:00	Türkiye	Reel Kesim Güven Endeksi	Haziran	--	105.1
06/22/23 14:00	Türkiye	Merkez Bankası Politika Faizi	Haziran	20.0%	8.50%
06/22/23 14:30	Türkiye	Yurtdışı Yerleşiklerin Net Hisse Senedi Alımı (Milyon Dolar)	Haziran	--	262
06/23/23 10:00	Türkiye	Ekonomik Güven Endeksi	Haziran	--	103.7
06/23/23 10:00	Türkiye	Dış Ticaret Dengesi (Milyar Dolar)	Mayıs	-1270	-874
06/23/23 11:00	Türkiye	Turist Sayısı (Yıllık Değişimler)	Mayıs	--	29.0%



Teşekkürler...

ekonomikarastirmalar@albarakaturk.com.tr

Ömer Emeç
Baş Ekonomist
oemec@albarakaturk.com.tr

Mustafa Berk Erdal
mustafa.erdal@albarakaturk.com.tr

Rahime Aybike Çalışkan
rcaliskan@albarakaturk.com.tr

Abdullah Tarık Ömeroğlu
abdullah.omeroglu@albarakaturk.com.tr

Bersun Turna
bersun.turna@albarakaturk.com.tr

Abdülbaki Korucu
abdulbaki.korucu@albarakaturk.com.tr

Burada belirtilen bilgiler güvenilirliğine ve doğruluğuna inanılan kaynaklardan, okuyucuyu bilgilendirmek amacıyla derlenmiştir. Resmi kaynaklardan alınan bilgilere dayalı yapılan yorumlar ve tahminler, o tarihteki kanımızı yansıtmaktaysa da bu bilgiler, hiçbir şekilde yatırım danışmanlığı faaliyeti olarak değerlendirilemeyecektir. Söz konusu kaynaklardaki hata ve eksikliklerden ve bu bilgilerin kullanılmasından doğabilecek zararlardan dolayı, Albaraka Türk Katılım Bankası A.Ş. hiçbir sorumluluk kabul etmez. İşbu rapor içerisindeki bilgilere ait telif hakkı Bankamıza ait olup, üçüncü kişilerce izinsiz kullanılamaz, çoğaltılamaz veya kopyalanamaz.