

# Ödemeler Dengesi

Temmuz 2021

Cari Denge  
Temmuz

-0,68

Cari Denge  
12 Aylık

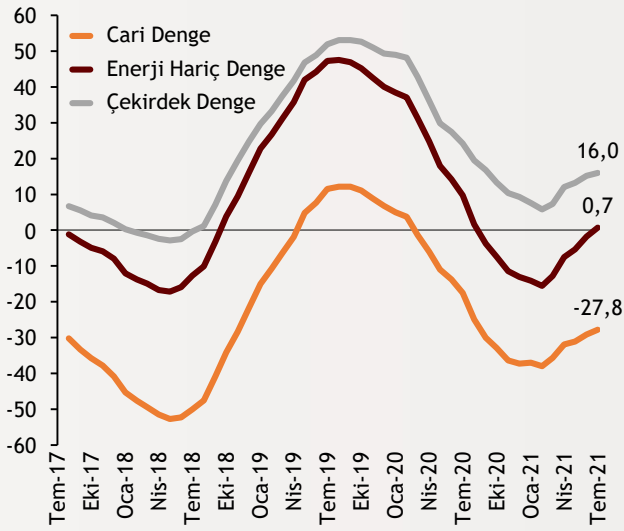
-27,83

Çekirdek  
Denge  
Temmuz

-2,75

### Şekil.1 Cari Denge

Yıllıklandırılmış - Milyar \$

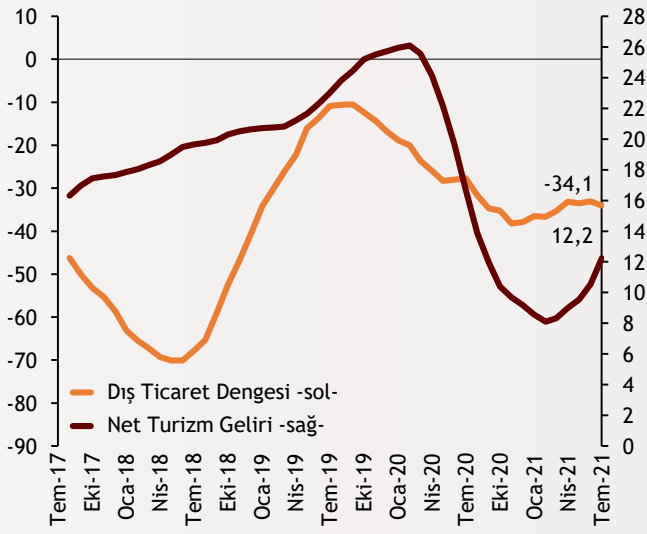


Pandeminin çok daha etkili olduğu ayların hesap dışı kalması ve hizmetler dengesindeki görünümün de giderek iyileşmesiyle cari dengedeki toparlanma devam ediyor. Yıllıklandırılmış veride cari açık 28 milyar \$'ın altına gerilerken enerji hariç denge de Ağustos 2020'den bu yana ilk kez pozitif tarafa geçti. Aylık veride ise Temmuz'da kaydedilen 683 milyar \$'lık cari açık son 9 aylık periyodun en olumlu rakamı oldu. Geçen yılın aynı ayında 1,99 milyar \$'lık bir cari açık kaydedilmişti.

alBaraka  
**BANKNOT**

### Şekil.2 Mal Dengesi ve Turizm Gelirleri

Yıllıklandırılmış - Milyar \$

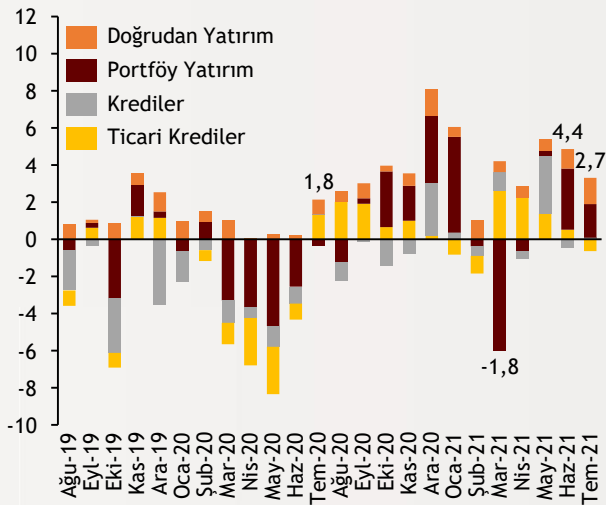


Temmuz ayı itibarıyla yıllık ihracatta %20'ye yakın bir artış kaydedilirken ithalat tarafındaki artışın bunu geçmesiyle dış ticaret dengesi geriledi. Temmuz ayında ihracat 16,5 milyar \$, ithalat ise 19,5 milyar \$ oldu ve geçen yılın aynı ayına göre dış ticaret açığı 1 milyar \$'ın üzerinde bir artış gösterdi. Hizmetler dengesinin en önemli kalemi olan turizmde ise 2,3 milyar \$ ile son 21 ayın en yüksek geliri kaydedilirken yıllık net turizm geliri 12 milyar \$ seviyesini aştı.

alBaraka  
**BANKNOT**

### Şekil.3 Yurt İçine Para Girişleri

Yükümlülükler - Aylık - Milyar \$



Temmuz'da portföy yatırımlarında tahvil tarafında 1,9 milyar \$'lık giriş kaydedilirken hisse senedinden 90 milyon \$ seviyesinde çıkış yaşandı. Doğrudan yatırımlar ise 450 milyon \$'ı gayrimenkul yatırımları olmak üzere 1,4 milyar \$ olarak gerçekleşti. Böylelikle doğrudan yatırımlarda son 7 ayın en yüksek girişi kaydedildi. Böylelikle 1,8 milyar \$'lık çıkışın yaşandığı Mart ayından bu yana üst üste dördüncü ayda da giriş kaydedildi.

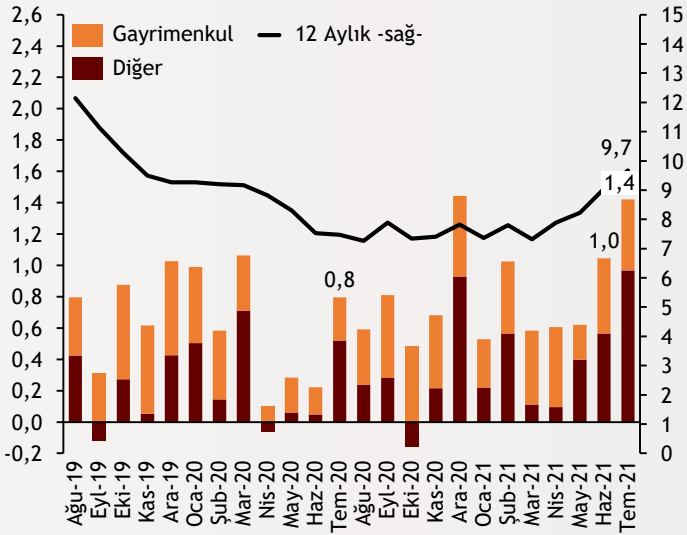
alBaraka  
**BANKNOT**

# Ödemeler Dengesi

Temmuz 2021

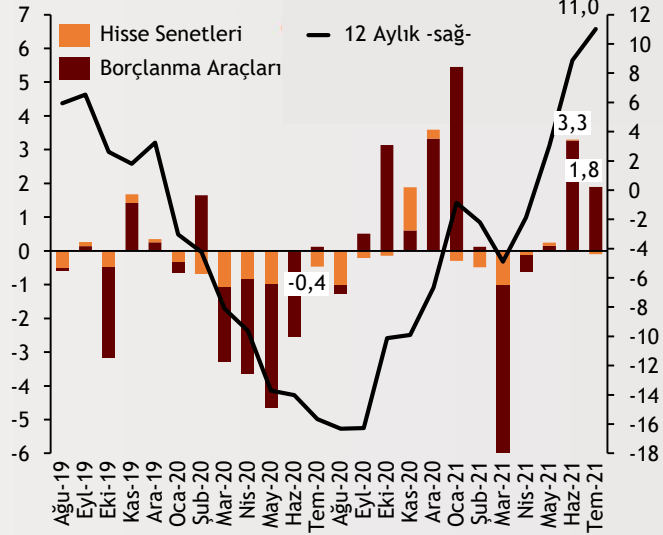
## Şekil.4 Doğrudan Yabancı Yatırımlar

Yükümlülükler - Aylık - Milyar Dolar



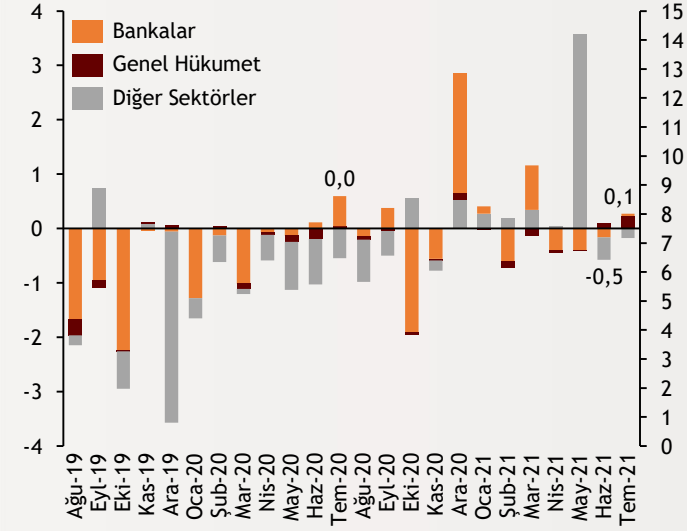
## Şekil.5 Portföy Yatırımları

Yükümlülükler - Aylık - Milyar Dolar



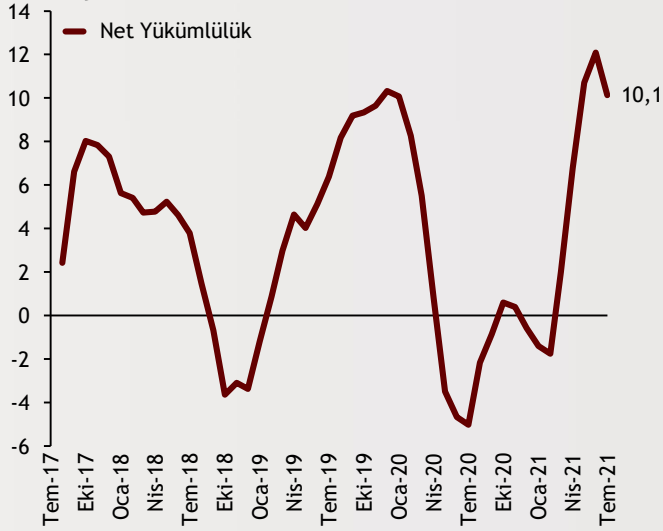
## Şekil.6 Krediler

Net Yükümlülük Oluşumu - Aylık - Milyar Dolar



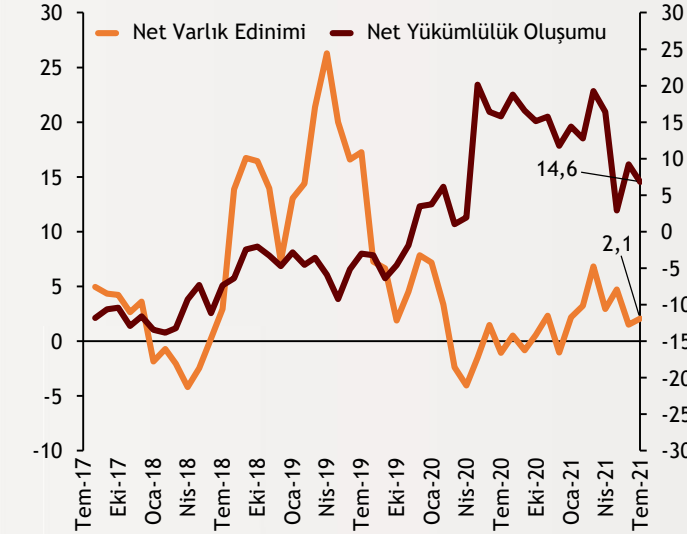
## Şekil.7 Ticari Krediler

Net Yükümlülük Oluşumu - Yıllıklandırılmış - Milyar Dolar



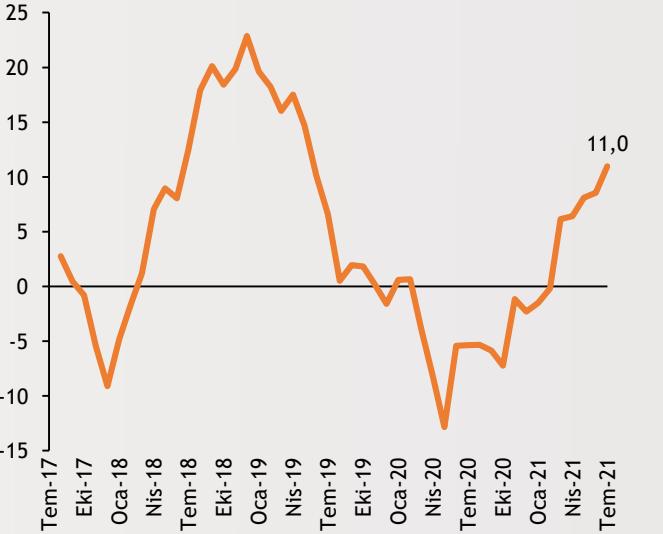
## Şekil.8 Efektif ve Mevduat

Aylık - Milyar Dolar



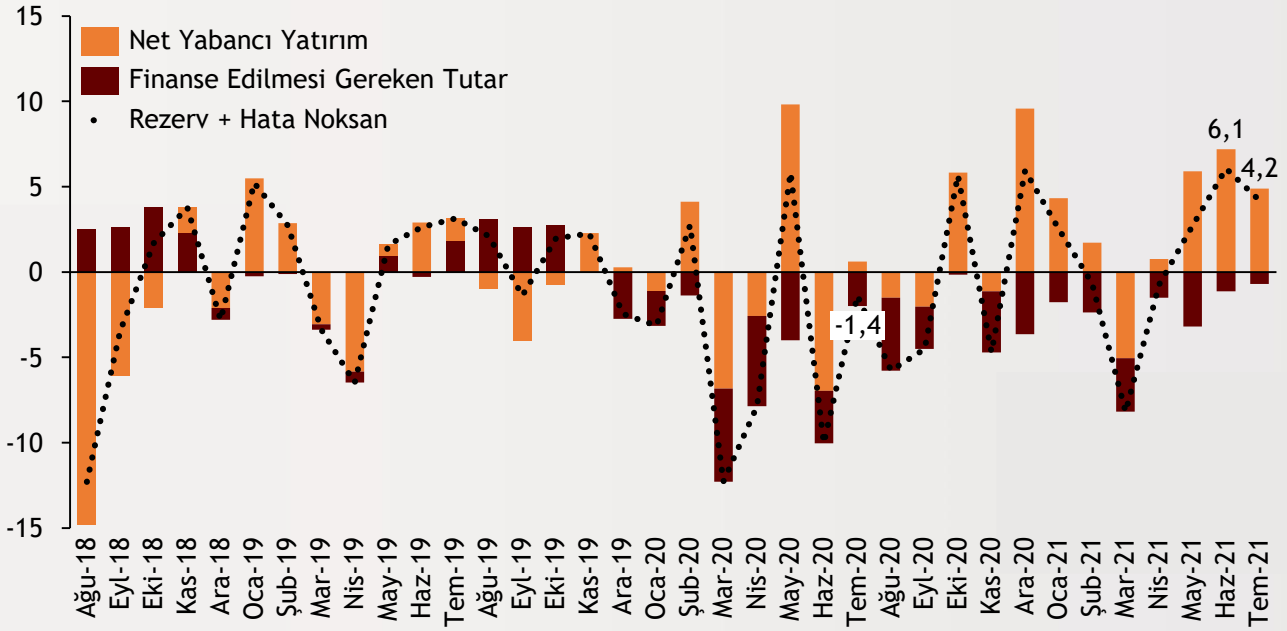
## Şekil.9 Net Hata Noksan

Yıllıklandırılmış - Milyar Dolar



## Şekil.10 Cari Açığın Finansmanı

Milyar Dolar



Ödemeler Dengesi	Tem.21		Tem.20	
	Aylık	Yıllık	Aylık	Yıllık
<b>Cari Denge</b>	-683	-27.832	-1.989	-17.549
<b>Altın Dengesi</b>	-102	-15.305	-1.782	-14.515
<b>Enerji Dengesi</b>	-3.329	-28.550	-2.131	-27.239
<b>Çekirdek Denge</b>	2.749	16.023	1.924	24.205
<b>Dış Ticaret Dengesi</b>	-2.984	-34.071	-1.962	-27.674
<b>Seyahat Gelirleri</b>	2.118	15.440	428	21.122
<b>Hizmetler Dengesi</b>	2.948	12.234	295	16.695
<b>Doğrudan Yabancı Yatırımlar</b>	-1.030	-5.637	-292	-4.822
<b>Portföy Yatırımları</b>	-1.933	-9.209	597	17.602
<b>Diğer Yatırımlar</b>	-1.921	-15.585	-910	-6.656
<b>Net Hata Noksan</b>	2.518	10.963	99	-5.351
<b>Rezerv Varlıklar</b>	6.700	13.503	-1.283	-29.043

## Tahmin ve Beklentiler

Temmuz ayında cari açık piyasa beklentilerinin üzerinde kaydedilirken bizim beklentilerimizin ise altında kaldı. Hizmet gelirlerinde Haziran ayındaki çıkış sürdürülürken çekirdek dengede kuvvetli bir fazla verildiğini görüyoruz. Bu sonuçlarla birlikte 2021 yılı için 20 milyar \$ cari açık tahminimizi koruyor ve bu bağlamda OVP'de belirtilen 21 milyar \$'lık tahminin ulaşılabilir olduğunu değerlendiriyoruz.



# Teşekkürler...

[ekonomikarastirmalar@albarakaturk.com.tr](mailto:ekonomikarastirmalar@albarakaturk.com.tr)

*Ömer Emeç*  
*Baş Ekonomist*  
[oemec@albarakaturk.com.tr](mailto:oemec@albarakaturk.com.tr)

*Mustafa Berk Erdal*  
[mustafa.erdal@albarakaturk.com.tr](mailto:mustafa.erdal@albarakaturk.com.tr)

*Lütfullah Bingöl*  
[lbingol@albarakaturk.com.tr](mailto:lbingol@albarakaturk.com.tr)

*Yavuz Selim İşleyen*  
[yisleyen@albarakaturk.com.tr](mailto:yisleyen@albarakaturk.com.tr)

*Rahime Aybike Çalışkan*  
[rcaliskan@albarakaturk.com.tr](mailto:rcaliskan@albarakaturk.com.tr)

*Rumeysa Kurtulmuş*  
[rkurtulmus@albarakaturk.com.tr](mailto:rkurtulmus@albarakaturk.com.tr)

*Mert Aydın*  
[mert.aydin@albarakaturk.com.tr](mailto:mert.aydin@albarakaturk.com.tr)

*Zeynep Ellialtı*  
[zellialti@albarakaturk.com.tr](mailto:zellialti@albarakaturk.com.tr)

Burada belirtilen bilgiler güvenilirliğine ve doğruluğuna inanılan kaynaklardan, okuyucuyu bilgilendirmek amacıyla derlenmiştir. Resmi kaynaklardan alınan bilgilere dayalı yapılan yorumlar ve tahminler, o tarihteki kanımızı yansıtmaktaysa da bu bilgiler, hiçbir şekilde yatırım danışmanlığı faaliyeti olarak değerlendirilemeyecektir. Söz konusu kaynaklardaki hata ve eksikliklerden ve bu bilgilerin kullanılmasından doğabilecek zararlardan dolayı, Albaraka Türk Katılım Bankası A.Ş. hiçbir sorumluluk kabul etmez. İşbu rapor içerisindeki bilgilere ait telif hakkı Bankamıza ait olup, üçüncü kişilerce izinsiz kullanılamaz, çoğaltılamaz veya kopyalanamaz.