

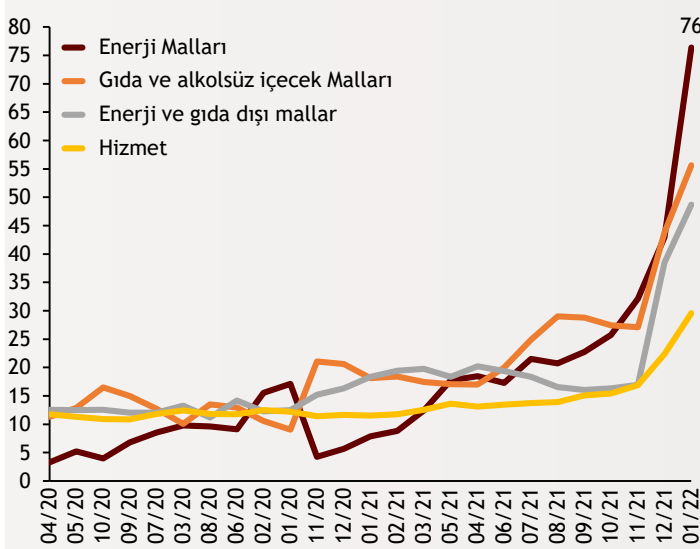


# Haftalık Ekonomi Bülteni

7 Şubat 2022

## Şekil.1 Özel Kapsamlı TÜFE Göstergeleri

TÜFE Bazlı, Endeks Değeri



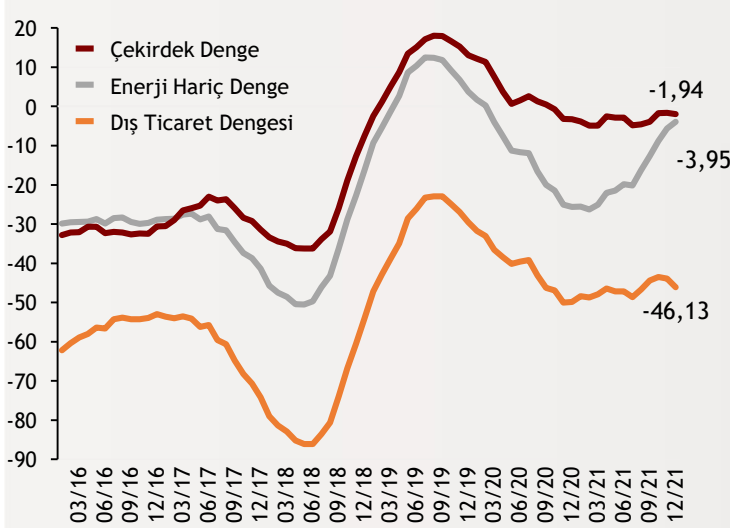
## Ocak ayı enflasyonu açıklandı

Açıklanan verilere göre Ocak ayında TÜFE geçen yılın aynı ayına göre %48,69 yükselirken, Yİ-ÜFE %93,53 artış gösterdi. Çekirdek enflasyon ise Ocak'ta %39,45 olarak hesaplandı. Bu dönemde TÜFE aylık bazda %11,1 artarken Yİ-ÜFE ise %10,45 arttı. Ocak ayı özelinde yıllık bazda en fazla fiyat artışı %68,89 ile ulaştırmada, %55,61 ile gıda ve alkolsüz içecekler, %54,53 ile ev eşyası grubunda görüldü. Enflasyon yayılım oranı %90'a ulaşırken, enflasyonun genele yayıldığı görüldü.

alBaraka  
BANKNOT

## Şekil.2 Dış Ticaret Dengesi

Yıllıklandırılmış, Milyar Dolar



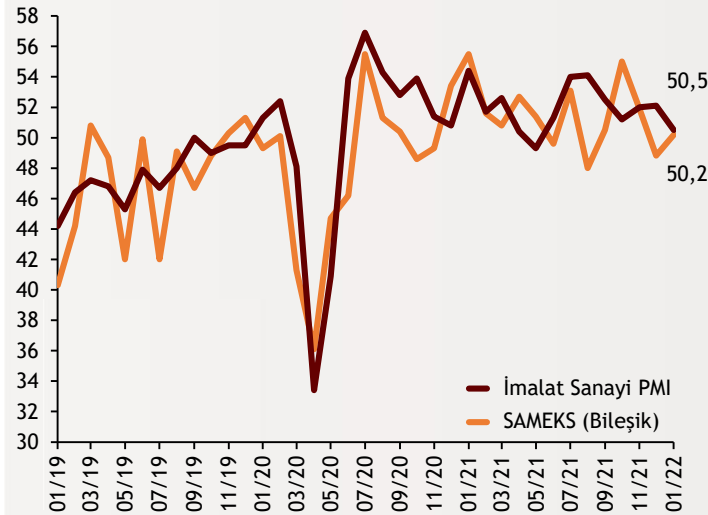
## 2021'de dış ticaret açığı azaldı

TÜİK tarafından açıklanan Aralık ayına ilişkin ticaret verilerine göre dış ticaret açığı bir önceki yılın aynı ayına kıyasla %49,3 artışla 6,79 milyar dolara yükseldi. Aralık ayı itibariyle yılın tamamında ihracat 225,29 milyar dolar olurken, ithalat ise 271,42 milyar dolar olarak gerçekleşti. 2021 yılında dış ticaret açığı salgın yılı olan 2020'ye göre %7,5 azalarak 49,88 milyardan 46,13 milyar dolara geriledi.

alBaraka  
BANKNOT

## Şekil.3 İmalat Sanayi Göstergeleri

Mevsimsellikten Arındırılmış, Endeks Değerleri

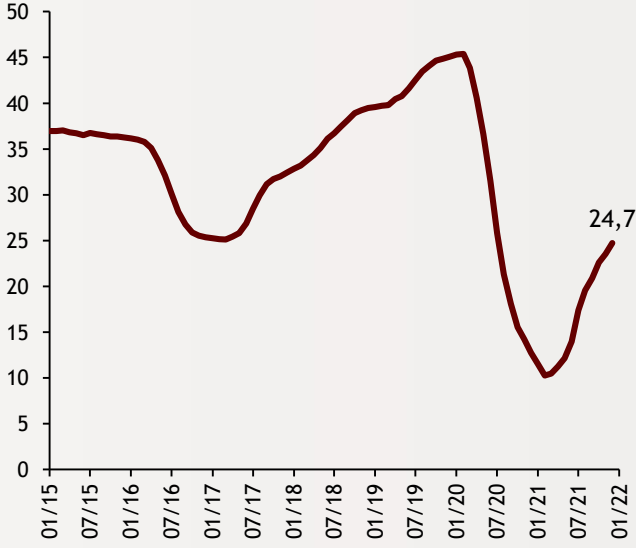


## İmalat PMI Ocak'ta 50,5'e geriledi

Ekonomik büyümenin öncü göstergesi olarak görülen İstanbul Sanayi Odası Türkiye İmalat PMI verisi Aralık ayındaki 52,1 seviyesinden Ocak ayında 50,5'e geriledi ve son 8 ayın en düşük seviyesine işaret etti. Manşet PMI istihdam ve tedarikçilerin teslim sürelerine bakılarak alt endekslerden sağlanan katkılar sayesinde Ocak ayında eşik değer 50,0 değerinin üzerinde kaydedildi.

## Şekil.4 Yabancı Ziyaretçi Sayısı

12 Aylık Kümülatif, Milyon Kişi



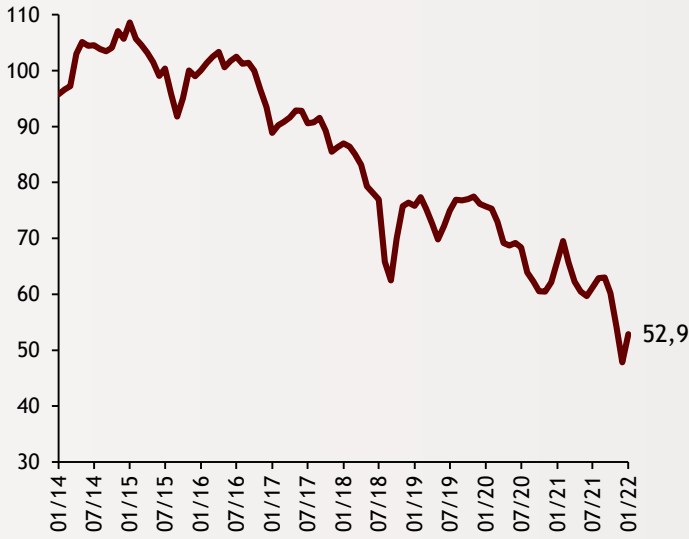
## Ziyaretçi sayısı 2021'de 30 milyonu geçti

Kültür ve Turizm Bakanlığı'nın açıkladığı verilere göre 2021 yılında Türkiye'ye Aralık ayında gelen ziyaretçi sayısı %170,62 artışla 1,9 milyon olarak gerçekleşti. 2021 yılının tamamında ise 24,7 milyon yabancı ziyaretçi ağırlanırken, bu sayıya yurt dışında ikamet eden vatandaş ziyaretçiler de dahil edildiğinde bu sayı 30 milyonu aştı. 2021 yılında ülkemize gelen toplam ziyaretçilerin sayısı ise 2020 yılına göre %88,08 artış göstermiş oldu.

alBaraka  
**BANKNOT**

## Şekil.5 Reel Efektif Döviz Kuru

TÜFE Bazlı, Endeks Değeri



## Reel efektif döviz kuru 52,9'a yükseldi

Türkiye Cumhuriyeti Merkez Bankası Ocak ayına dair TÜFE bazlı reel efektif döviz kurunu açıkladı. Söz konusu verilere göre TÜFE bazlı reel efektif döviz kuru Aralık ayında gerçekleşen 47,9 seviyesinden, Ocak'ta 52,89'a yükseldi. Aynı dönemde Yİ-ÜFE bazlı endeks ise 66,09 seviyesinden 6,29 puan yükselerek 72,38 olarak gerçekleşmiş oldu.

## Güncel Gelişmeler

- **İngiltere Merkez Bankası Faiz Kararı:** İngiltere Merkez Bankası faiz kararını açıkladı. Buna göre banka politika faizini 25 baz puan artışla 0,50 seviyesine çıkardı. Bununla birlikte varlık alımlarına ilişkin düzenlemeler de geldi. Banka 20 milyar sterlinlik kurumsal varlık alım programını 2023 sonuna kadar sonlandırma kararı aldı. Öte yandan, Avrupa Merkez Bankası piyasa beklentileri doğrultusunda faizleri sabit tutarken pandemi varlık alım programı dahilindeki net alımların önceki çeyreğe göre yavaşlayacağını belirtti.
- **Dış Ticaret Açığı:** Ticaret Bakanlığı'nın açıkladığı öncü dış ticaret verilerine göre Ocak'ta ihracat %17 artışla 17,6 milyar dolar olurken ithalat ise %55'lik artışla 28 milyar dolara ulaştı ve böylece dış ticaret açığı 10,4 milyar dolar oldu. Geçen sene Ocak ayında ihracatın ithalatı karşılama oranı %83 düzeyindeyken 2022 Ocak'ta bu oran %62,8'e geriledi. Enerji hariç tutulduğunda ise ihracatın karşılama oranı bu dönemde %88,3 olarak hesaplandı.

## Finansal Göstergeler

Hisse Senedi Piyasaları	4.Şub.22	Haftalık D.	Aylık D.	Yılsonuna G.D.
Dünya Borsaları	718,8	1,93%	-5,23%	-4,78%
ABD Dow Jones Endeksi	35.089,7	1,05%	-4,65%	-3,44%
ABD S&P Endeksi	4.500,5	1,55%	-6,11%	-5,57%
Nasdaq	14.694,4	2,38%	-9,76%	-9,96%
Euro Stoxx	4.086,6	-1,22%	-6,43%	-4,93%
FTSE 100	7.516,4	0,67%	0,15%	1,79%
DAX	15.099,6	-1,43%	-6,52%	-4,94%
Nikkei	27.440,0	2,70%	-6,35%	-5,36%
Shanghai	3.429,58	1,75%	-6,50%	-5,77%
Gelişmekte Olan Ülkeler	1.221,1	2,52%	-1,12%	-0,89%
BİST - 100	1.943,8	-1,99%	-1,01%	4,64%
BİST - 30	2.136,9	-2,29%	-0,93%	5,53%
BİST - Bankacılık Endeksi	1.743,0	0,98%	7,64%	9,23%
Albaraka Türk	1,8	1,14%	-1,67%	1,72%
Döviz Kurları	4.Şub.22	Haftalık D.	Aylık D.	Yılsonuna G.D.
Gelişmekte Olan Ülke Kurları	53,1820	0,74%	1,52%	1,14%
USD/TL	13,5484	-0,04%	1,05%	2,01%
Euro/TL	15,5396	2,68%	2,44%	2,92%
Sepet/TL	14,5526	1,50%	1,93%	2,17%
Euro/USD	1,1449	2,67%	1,44%	0,55%
USD/Yen	115,2600	0,00%	-0,77%	0,20%
GBP/USD	1,3531	0,97%	0,01%	-0,06%
ABD Dolar Endeksi	95,4850	-1,84%	-0,81%	-0,12%
LIBOR Getirileri	4.Şub.22	1 Hafta Önce	1 Ay Önce	2020 Sonu
ABD 3 Aylık	0,34	0,32	0,22	0,24
Avrupa 3 Aylık	-0,55	-0,55	-0,57	-0,55
Pound 3 Aylık	0,74	0,61	0,48	0,03
Yen 3 Aylık	-0,02	-0,02	-0,03	-0,08
TL 3 Aylık	16,01	16,01	16,01	17,95
Emtia Fiyatları	4.Şub.22	Haftalık D.	Aylık D.	Yılsonuna G.D.
Bileşik Emtia Fiyat Endeksi	109,57	2,26%	8,94%	10,55%
Brent (USD/Varil)	93,27	3,60%	16,59%	20,20%
Tarım Fiyatları Endeksi	65,45	1,55%	5,23%	8,30%
Ana Metal Fiyatları Endeksi	182,16	1,81%	4,18%	5,78%
Altın (USD/Ons)	1.808,28	0,93%	-0,35%	-1,09%
Tahvil Getirileri	4.Şub.22	1 Hafta Önce	1 Ay Önce	2020 Sonu
ABD 2 Yıllık	1,310	1,162	0,760	0,121
ABD 10 Yıllık	1,909	1,769	1,647	0,913
Almanya 2 Yıllık	-0,248	-0,607	-0,613	-0,700
Almanya 10 Yıllık	0,205	-0,045	-0,122	-0,569
İngiltere 10 Yıllık	1,411	1,244	1,085	0,197
Japonya 10 Yıllık	0,197	0,17	0,088	0,021
Türkiye 10 Yıllık Eurobond	8,016	7,830	7,637	5,587
Türkiye 2 Yıllık	20,750	22,500	22,640	14,520
Türkiye 10 Yıllık	22,80	23,49	24,45	12,90
TCMB Ağırlıklı Ort. Fonlama	14,00	14,00	14,00	17,03
Haftalık ile Fonlama (Milyon TL)	379.000	377.000	407.000	0
Toplam MB Fonlaması (Milyon TL)	379.000	377.000	407.000	289.587
Risk Göstergeleri	4.Şub.22	1 Hafta Önce	1 Ay Önce	2020 Sonu
VIX	23,22	27,66	16,91	22,75
Türkiye 5 Yıllık CDS	545,61	536,54	551,49	306,09





## Ekonomik Göstergeler

Büyüme Göstergeleri	2019	Aralık 20	Mart 21	Haziran 21	Eylül 21
GSYH (Milyar Dolar, Cari Fiyatlar)	202.445,52	205.115	168.821	182.210	215.315
GSYH (4 Çeyreklik Toplam, Milyar \$)	759,59	716	729	767	796
Yıllık Büyüme Oranı	6,05	6,2	7,4	22,0	7,4
Sanayi Göstergeleri	2020	Ağustos 21	Eylül 21	Ekim 21	Kasım 21
Sanayi Üretimi(TA)	9,02	14,0	9,1	8,7	11,4
İşgücü Göstergeleri	2020	Ağustos 21	Eylül 21	Ekim 21	Kasım 21
İşsizlik Oranı(MA)	13,1	11,8	11,4	11,2	11,2
Enflasyon Göstergeleri	2020	Ekim 21	Kasım 21	Aralık 21	Ocak 22
Aylık Tüketici Enflasyonu	1,25	2,39	3,51	13,58	11,10
Yıllık Tüketici Enflasyonu	14,6	19,89	21,31	36,08	48,69
Aylık Üretici Enflasyonu	2,36	5,24	9,99	19,08	10,45
Yıllık Üretici Enflasyonu	25,15	46,31	54,62	79,89	93,53
Ödemeler Dengesi	2020	Ağustos 21	Eylül 21	Ekim 21	Kasım 21
Cari İşlemler Dengesi (12 Aylık)	-37,30	-22,631	-18,347	-15,122	-14,256
Cari İşlemler Dengesi	3,63	0,912	1,758	3,136	-2,681
İhracat (f.o.b)	17.837,13	20.721	20.717	21.473	22.278
İthalat (c.i.f)	22.386,79	23.320	22.223	26.901	29.070
Turizm Gelirleri (Net)	617,00	3.700	2.983	3.025	1.549
Sermaye Dengesi	-2.797,00	3.000	2.926	6.412	1.779
Doğrudan Yabancı Yatırım (Net)	-886,00	-1.055	-1.087	-340	-359
Portföy Yatırımları (Net)	-3.271,00	-1.339	-1.212	2.220	1.446
Yabancılar TL Cinsi Tahvil Alımları	575,00	0	0	0	1.446
Bankaların Yurtdışı Borçlanması	2.191,00	-812	-745	-575	-301
Bütçe Göstergeleri	2020	Eylül 21	Ekim 21	Kasım 21	Aralık 21
Bütçe Dengesi	-40.690.530,00	-23,59	-17,41	32,00	-145,74
Faiz Dışı Denge	-35.801.171,00	-9,48	-3,11	47,32	-136,78
TCMB Brüt Döviz Rezervleri	106.319,00	123.783	126.145	111.051	110.213
Bankacılık Göstergeleri	2019	Mart 21	Haziran 21	Eylül 21	Aralık 21
Toplam Aktifler	4.491.708	6.488.253	6.730.311	7.046.833	9.213.196
Toplam Krediler	2.655.240	3.775.285	3.914.871	4.035.983	4.897.808
Ticari Krediler/GSYH	9,8%	12,59%	11,51%	10,76%	12,48%
Tüketici Kredileri / GSYH	11,6%	15,78%	14,77%	14,42%	15,37%
Konut	199.088	276.687	277.346	282.831	298.896
Taşıt	7.070	13.566	14.910	14.347	13.111
İhtiyaç	260.340	401.791	414.901	439.325	464.741
Kredi Kartları	155.818	220.288	241.190	271.345	309.222
Toplam Mevduatlar	2.566.897	3.642.921	3.869.977	4.106.751	5.303.348
Döviz Mevduatları (Milyar Dolar)	219.817	243.275	246.743	253.820	258.709
Toplam Özkaynaklar	492.384	603.887	631.365	654.943	710.965



## Haftalık Ekonomik Takvim

Tarih ve Saat	Ülke	Dünya Ekonomisinde Gündem	Dönem	Beklenti	Önceki Veri
02/07/22 04:45	Çin	Hizmet Sektörü Satın Alma Yöneticileri Endeksi	Ocak	50.5	53.1
02/08/22 02:30	Japonya	Hanehalkı Harcamaları (Yıllık Değişimler)	Aralık	0.0%	-1.3%
02/08/22 02:50	Japonya	Cari İşlemler Dengesi (Milyar Yen)	Aralık	106.4	897.3
02/08/22 10:45	Fransa	Dış Ticaret Dengesi (Milyon Euro)	Aralık	--	-9727
02/08/22 10:45	Fransa	Cari İşlemler Dengesi (Milyar Euro)	Aralık	--	-3.6
02/08/22 16:30	ABD	Dış Ticaret Dengesi (Milyar Dolar)	Aralık	-83.0	-80.2
02/09/22 09:00	Japonya	Makine Araçları Siparişleri (Yıllık Değişimler)	Ocak	--	40.6%
02/09/22 10:00	Almanya	Cari İşlemler Dengesi (Milyar Euro)	Aralık	20.0	19.8
02/09/22 18:00	ABD	Toptan Stoklar (Aylık Değişimler)	Aralık	2.1%	2.1%
02/10/22 02:50	Japonya	Yıllık Üretici Enflasyonu	Ocak	8.2%	8.5%
02/10/22 02:50	Japonya	Aylık Üretici Enflasyonu	Ocak	0.4%	-0.2%
02/10/22 16:30	ABD	Aylık Tüketici Enflasyonu	Ocak	0.4%	0.5%
02/10/22 16:30	ABD	Aylık Çekirdek Tüketici Enflasyonu	Ocak	0.5%	0.6%
02/10/22 16:30	ABD	Yıllık Tüketici Enflasyonu	Ocak	7.3%	7.0%
02/10/22 16:30	ABD	Haftalık İşsizlik Maaşı Başvuruları (Bin Kişi)	5.Şub	230	238
02/10/22 16:30	ABD	Yıllık Çekirdek Tüketici Enflasyonu	Ocak	5.9%	5.5%
02/10/22 22:00	ABD	Federal Bütçe Dengesi (Milyar Dolar)	Ocak	25.0	-21.3
02/11/22 10:00	Almanya	Yıllık Tüketici Enflasyonu	Ocak	4.9%	4.9%
02/11/22 10:00	Almanya	Aylık Tüketici Enflasyonu	Ocak	0.4%	0.4%
02/11/22 10:00	İngiltere	GSYH Yıllık Büyüme Oranı	4. Çeyrek	6.4%	6.8%
02/11/22 10:00	İngiltere	Sanayi Üretimi (Yıllık Değişimler)	Aralık	0.6%	0.1%
02/11/22 10:00	İngiltere	Dış Ticaret Dengesi (Milyar Pound)	Aralık	-400	626
02/11/22 18:00	ABD	Michigan Üniversitesi Tüketici Güven Endeksi (Nihai)	Şubat	67.5	67.2
02/11/22	Çin	Cari İşlemler Dengesi (Milyar Dolar)	4. Çeyrek	--	73.6

Tarih ve Saat	Ülke	Türkiye Ekonomisinde Gündem	Dönem	Beklenti	Önceki Veri
02/07/22 17:30	Türkiye	Hazine Nakit Dengesi (Milyar TL)	Ocak	--	-92.1
02/10/22 10:00	Türkiye	İşsizlik Oranı	Aralık	--	11.2%
02/10/22 14:30	Türkiye	Yurtdışı Yerleşiklerin Net Hisse Senedi Alımı (Milyon Dolar)	4.Şub	--	-139
02/11/22 10:00	Türkiye	Cari İşlemler Dengesi (Milyar Dolar)	Aralık	-4.25	-2.68
02/11/22 10:00	Türkiye	Sanayi Üretimi (Yıllık Değişimler)	Aralık	9.7%	11.4%
02/11/22 10:00	Türkiye	Gelecek 12 Aysonu Yıllık Enflasyon Beklentisi	Şubat	--	25.37%



# Teşekkürler...

[ekonomikarastirmalar@albarakaturk.com.tr](mailto:ekonomikarastirmalar@albarakaturk.com.tr)

*Ömer Emeç*  
Baş Ekonomist  
[oemec@albarakaturk.com.tr](mailto:oemec@albarakaturk.com.tr)

*Mustafa Berk Erdal*  
[mustafa.erdal@albarakaturk.com.tr](mailto:mustafa.erdal@albarakaturk.com.tr)

*Lütfullah Bingöl*  
[lbingol@albarakaturk.com.tr](mailto:lbingol@albarakaturk.com.tr)

*Yavuz Selim İşleyen*  
[yisleyen@albarakaturk.com.tr](mailto:yisleyen@albarakaturk.com.tr)

*Rahime Aybike Çalışkan*  
[rcaliskan@albarakaturk.com.tr](mailto:rcaliskan@albarakaturk.com.tr)

*Rumeysa Kurtulmuş*  
[rkurtulmus@albarakaturk.com.tr](mailto:rkurtulmus@albarakaturk.com.tr)

*Zeynep Ellialtı*  
[zellialti@albarakaturk.com.tr](mailto:zellialti@albarakaturk.com.tr)

*Bedirhan Miraç Aşan*  
[basan@albarakaturk.com.tr](mailto:basan@albarakaturk.com.tr)

Burada belirtilen bilgiler güvenilirliğine ve doğruluğuna inanılan kaynaklardan, okuyucuyu bilgilendirmek amacıyla derlenmiştir. Resmi kaynaklardan alınan bilgilere dayalı yapılan yorumlar ve tahminler, o tarihteki kanımızı yansıtmaktaysa da bu bilgiler, hiçbir şekilde yatırım danışmanlığı faaliyeti olarak değerlendirilemeyecektir. Söz konusu kaynaklardaki hata ve eksikliklerden ve bu bilgilerin kullanılmasından doğabilecek zararlardan dolayı, Albaraka Türk Katılım Bankası A.Ş. hiçbir sorumluluk kabul etmez. İşbu rapor içerisindeki bilgilere ait telif hakkı Bankamıza ait olup, üçüncü kişilerce izinsiz kullanılamaz, çoğaltılamaz veya kopyalanamaz.