

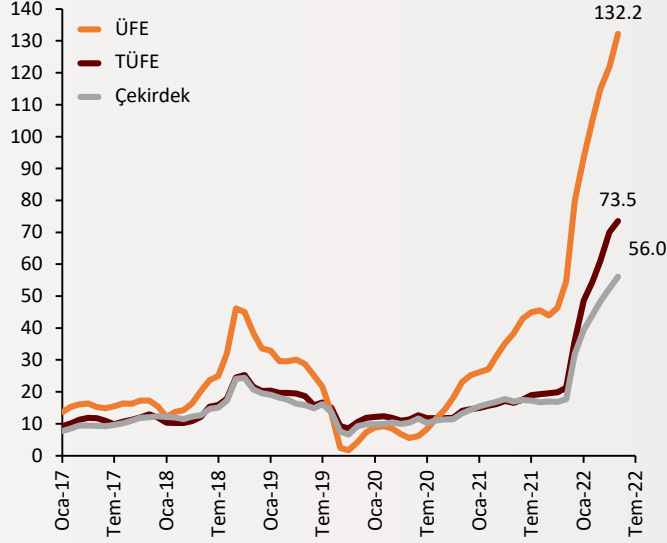


Haftalık Ekonomi Bülteni

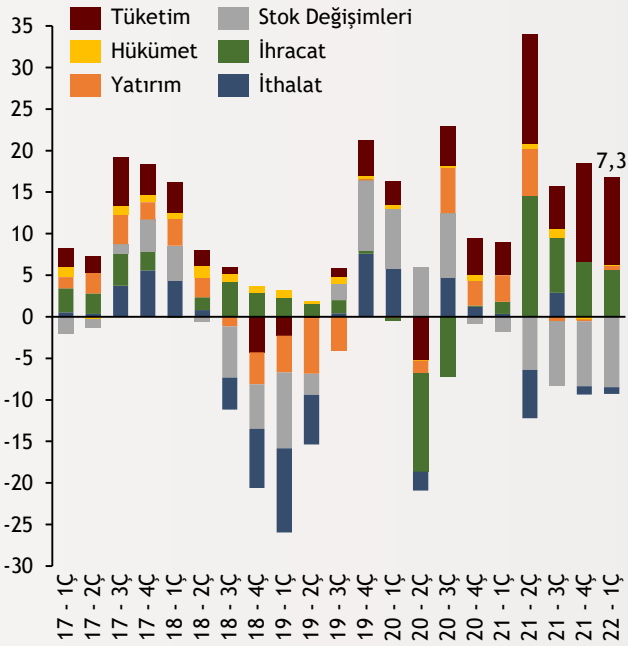
6 Haziran 2022

Şekil.1 Enflasyon Göstergeleri

Yıllık % Değişim

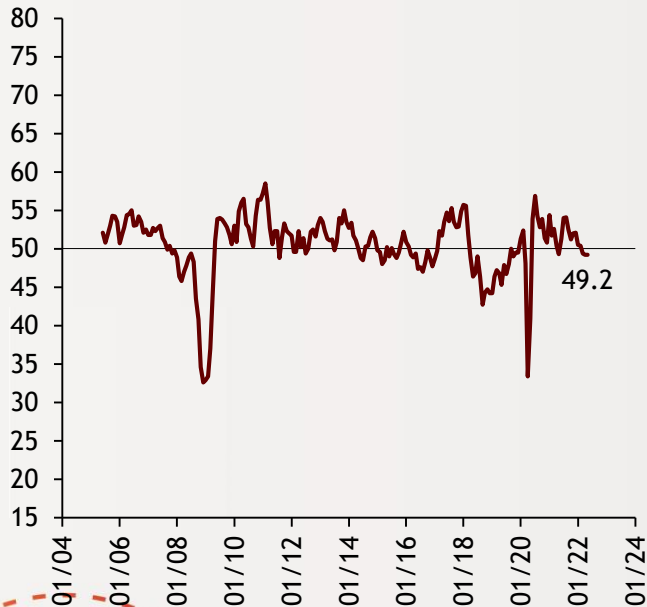


Şekil.2 Büyümenin Kaynakları



Şekil.3 Tarihsel İmalat PMI

Endeks Değeri



Kaynak:
Bloomberg, TÜİK,
İSO, SAMEKS

Mayıs'ta enflasyon hız kesti

Mayıs ayında yıllık enflasyon artışına devam ederek %73.5 seviyesine ulaştı. Piyasa beklentilerinin altında gerçekleşen Aylık bazda ise TÜFE'de artış %2,98 olarak gerçekleşirken ÜFE'de %8,76 olarak kaydedildi. ÜFE yıllık artışı ise artışını sürdürerek %132 seviyesine yükseldi. Bu dönemde çekirdek enflasyon ise bir miktar ivme kaybı yaşayarak %56'ya yükseldi. TÜFE'ye aylık bazda en yüksek katkı artan petrol fiyatları ve döviz kurunun etkisiyle ulaştırma grubundan geldi. Gıda grubunda ise mevsimsellik kaynaklı sebzedeki aylık düşüş grubunun aylık artışını baskıladı.

alBaraka
BANKNOT

İlk çeyrek büyümesi %7,3 oldu

Türkiye ekonomisi 2022'nin ilk çeyreğinde %7,3'lük büyüme kaydetti. Çeyreklik bazdaki büyüme ise %1,2 ile Aralık 2020'den bu yana kaydedilen en düşük büyüme rakamı oldu. Bu dönemde özel tüketim harcamaları büyümeye 10,5 puanlık katkı yaparken ihracat katkısı güçlü kalmaya devam ederek 5,4 puan oldu. Sektörel büyümelerde maliyetlerdeki artışın etkisiyle inşaat sektörü daralmasını üçüncü çeyreğe taşıırken hizmetler sektörü ise en fazla büyüyen sektör olmaya devam ederek yıllık bazda %15'lik artış gösterdi.

alBaraka
BANKNOT

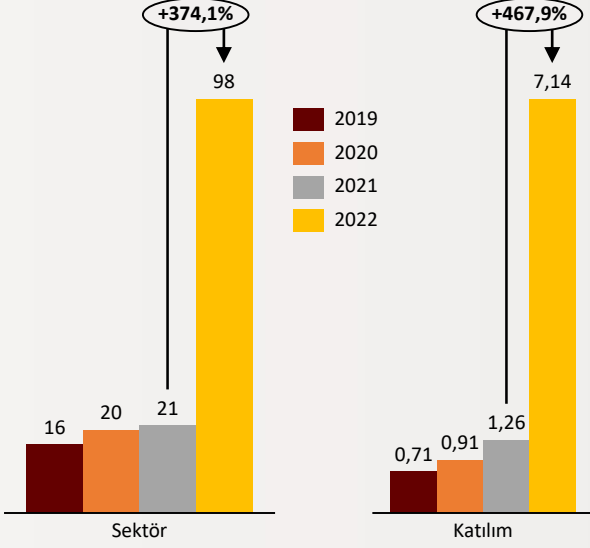
İmalat sektöründe daralma sinyali

İSO imalat satın alma yöneticileri endeksi Mayıs ayında yatay seyrederek 49,2 oldu. Endekste 50'nin altı daralmaya, üzeri ise büyümeye işaret ediyor. Endeksin daralmaya işaret etmesinde, talepteki durağanlığa bağlı olarak yeni siparişlerin ivme kaybetmesi etkili oluyor. Yavaşlama eğilimi üretimde altı aya, yeni siparişlerde sekiz aya ulaşırken her iki göstergede de azalışın hız kesmesi görece bir iyileşme ima ediyor. Yeni ihracat siparişlerinde son iki yılın en hızlı düşüşü yaşanırken bazı firmalar Avrupa'daki ekonomik yavaşlamaya dikkat çekti.

alBaraka
BANKNOT

Şekil.4 Bankacılık Karlılığı

Ocak-Nisan Dönemi, Milyar tl



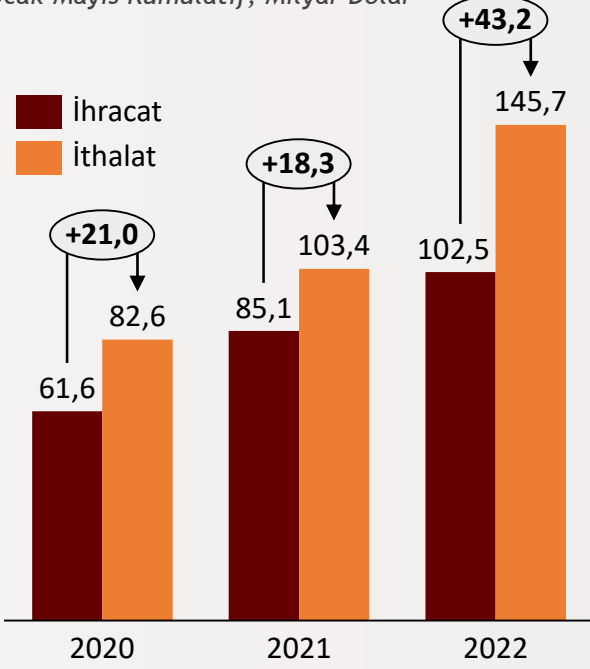
Bankaların karı ilk 4 ayda 98,2 milyar TL

BDDK verilerine göre Ocak-Nisan döneminde bankacılık sektörü net karı %374 oranında artarak 98,2 milyar TL'ye yükseldi. 2021'in ilk dört ayında bu rakam 20,7 milyar TL idi. Ocak-Nisan döneminde bankacılık sektörünün net faiz gelirleri geçen yıl aynı döneme göre yüzde 175,5 artarak 162,4 milyar liraya çıktı. Aynı dönemde katılım bankaları ise net karlılığını %468 artırarak 7,14 milyar TL net kar elde etti.

alBaraka
BANKNOT

Şekil.5 Dış Ticaret Verileri

Ocak-Mayıs Kümülatif, Milyar Dolar



Dış ticaret verileri açıklandı

Mayıs ayı öncü dış ticaret verilerinde aylık ihracat %15 artışla 19 milyar dolara ulaştı. 5 aylık ihracat ise 102 milyar dolara yükseldi. 5 aylık ithalat miktarı ise enerji fiyatlarının etkisiyle 145 milyar dolara yükseldi. 2022'nin ilk beş ayında gerçekleşen dış ticaret açığı ise 43 milyar dolara yükseldi. Ocak-Mayıs döneminde ihracatın ithalatı karşılama oranı %70'e düşerken enerji dışı ihracatın ithalatı karşılama oranı %91 seviyesinde gerçekleşti. İlk 5 aylık enerji ithalatı ise 32 milyar dolar seviyesinde gerçekleşti.

alBaraka
BANKNOT

Güncel Gelişmeler

- TCMB'den TÜFE endeksli Menkul Kıymetler Kararları: Son dönemde bankaların yoğun talep gösterdiği TÜFE'ye endeksli tahvillerle ilgili bir düzenleme yapıldı. 24 Haziran tarihi itibarıyla TÜFE'ye endeksli kıymetlerin iskonto oranının yüzde 15'den yüzde 30'a çıkarılması kararlaştırıldı. Ayrıca tüm swap işlemleri için uygulanan teminat blokajının minimum yüzde 45'inin DİBS sepetinden oluşması ve bankalararası para piyasası işlemleri için DİBS teminat bulundurma koşulunun yüzde 45 olarak değiştirilmesi yönünde karar verildiği de belirtildi. Daha önce bu oran yüzde 30 olarak uygulanıyordu. Bu durum bankaların DİBS piyasasındaki talebini artırabilir.

Finansal Göstergeler

| Hisse Senedi Piyasaları | 3.Haz.22 | Haftalık D. | Aylık D. | Yılsonuna G.D. |
|----------------------------------|----------|--------------|-----------|----------------|
| Dünya Borsaları | 649,2 | -0,56% | -1,06% | -14,00% |
| ABD Dow Jones Endeksi | 32.899,7 | -0,94% | -0,69% | -9,46% |
| ABD S&P Endeksi | 4.108,5 | -1,20% | -1,60% | -13,80% |
| Nasdaq | 12.548,0 | -0,98% | -4,39% | -23,11% |
| Euro Stoxx | 3.783,7 | -0,66% | 0,60% | -10,88% |
| FTSE 100 | 7.533,0 | 0,14% | -0,38% | 3,21% |
| DAX | 14.460,1 | -0,01% | 3,00% | -8,08% |
| Nikkei | 27.761,6 | 3,66% | 3,52% | -3,04% |
| Shanghai | 3.195,5 | 2,08% | 4,16% | -12,21% |
| Gelişmekte Olan Ülkeler | 1.060,7 | 1,68% | -0,79% | -13,90% |
| BİST - 100 | 2.601,3 | 6,66% | 5,47% | 42,12% |
| BİST - 30 | 2.889,7 | 6,65% | 5,31% | 44,76% |
| BİST - Bankacılık Endeksi | 2.150,1 | 7,12% | 2,72% | 36,96% |
| Albaraka Türk | 1,4 | 11,20% | 11,20% | 3,49% |
| Döviz Kurları | 3.Haz.22 | Haftalık D. | Aylık D. | Yılsonuna G.D. |
| Gelişmekte Olan Ülke Kurları | 52,8280 | 0,54% | 1,07% | 0,96% |
| USD/TL | 16,4468 | 1,38% | 11,00% | 24,70% |
| Euro/TL | 17,6688 | 1,40% | 13,34% | 18,30% |
| Sepet/TL | 17,0457 | 1,35% | 12,15% | 20,89% |
| Euro/USD | 1,0719 | -0,15% | 1,88% | -5,65% |
| USD/Yen | 130,8800 | 2,97% | 0,57% | 13,51% |
| GBP/USD | 1,2488 | -1,13% | -0,09% | -7,21% |
| ABD Dolar Endeksi | 102,1400 | 0,46% | -1,28% | 6,63% |
| LIBOR Getirileri | 3.Haz.22 | 1 Hafta Önce | 1 Ay Önce | 2020 Sonu |
| ABD 3 Aylık | 1,63 | 1,60 | 1,36 | 0,24 |
| Avrupa 3 Aylık | -0,33 | -0,37 | -0,43 | -0,55 |
| Pound 3 Aylık | 1,42 | 1,38 | 1,28 | 0,03 |
| Yen 3 Aylık | -0,02 | -0,02 | -0,02 | -0,08 |
| TL 3 Aylık | 16,01 | 16,01 | 16,01 | 17,95 |
| Emtia Fiyatları | 3.Haz.22 | Haftalık D. | Aylık D. | Yılsonuna G.D. |
| Bileşik Emtia Fiyat Endeksi | 133,82 | -0,04% | 4,04% | 36,93% |
| Brent (USD/Varil) | 119,72 | 0,24% | 14,05% | 54,76% |
| Tarım Fiyatları Endeksi | 74,71 | -3,84% | -0,63% | 24,78% |
| Ana Metal Fiyatları Endeksi | 186,07 | -0,12% | -2,98% | 8,83% |
| Altın (USD/Ons) | 1.851,19 | -0,14% | -0,91% | 1,33% |
| Tahvil Getirileri | 3.Haz.22 | 1 Hafta Önce | 1 Ay Önce | 2020 Sonu |
| ABD 2 Yıllık | 2,653 | 2,476 | 2,782 | 0,121 |
| ABD 10 Yıllık | 2,933 | 2,738 | 2,971 | 0,913 |
| Almanya 2 Yıllık | 0,662 | 0,353 | 0,275 | -0,700 |
| Almanya 10 Yıllık | 1,273 | 0,963 | 0,965 | -0,569 |
| İngiltere 10 Yıllık | 2,155 | 1,917 | 1,958 | 0,197 |
| Japonya 10 Yıllık | 0,233 | 0,232 | 0,230 | 0,021 |
| Türkiye 10 Yıllık Eurobond | 9,245 | 9,220 | 8,928 | 5,587 |
| Türkiye 2 Yıllık | 25,280 | 25,710 | 21,670 | 14,520 |
| Türkiye 10 Yıllık | 22,50 | 23,34 | 21,29 | 12,90 |
| TCMB Ağırlıklı Ort. Fonlama | 14,00 | 14,00 | 14,00 | 17,03 |
| Haftalık ile Fonlama (Milyon TL) | 570.000 | 537.000 | 348.000 | 0 |
| Toplam MB Fonlaması (Milyon TL) | 570.003 | 537.002 | 348.000 | 289.587 |
| Risk Göstergeleri | 3.Haz.22 | 1 Hafta Önce | 1 Ay Önce | 2020 Sonu |
| VIX | 24,79 | 25,72 | 29,25 | 22,75 |
| Türkiye 5 Yıllık CDS | 713,61 | 709,79 | 622,23 | 306,09 |



Ekonomik Göstergeler

| Büyüme Göstergeleri | Aralık 20 | Haziran 21 | Eylül 21 | Aralık 21 | Mart 22 |
|--------------------------------------|----------------|------------|-----------|-----------|------------|
| GSYH (Milyon Dolar, Cari Fiyatlar) | 191,54 | 189 | 226 | 199 | 180 |
| GSYH (4 Çeyreklik Toplam, Milyar \$) | 716,39 | 767 | 796 | 814 | 805 |
| Yıllık Büyüme Oranı | 6,16 | 21,9 | 7,5 | 9,1 | 7,3 |
| Sanayi Göstergeleri | 2020 | Aralık 21 | Ocak 22 | Şubat 22 | Mart 22 |
| Sanayi Üretimi(TA) | 8,96 | 14,4 | 7,6 | 13,3 | 9,6 |
| İşgücü Göstergeleri | 2020 | Aralık 21 | Ocak 22 | Şubat 22 | Mart 22 |
| İşsizlik Oranı(MA) | 13,1 | 11,4 | 11,2 | 11,1 | 11,5 |
| Enflasyon Göstergeleri | 2020 | Şubat 22 | Mart 22 | Nisan 22 | Mayıs 22 |
| Aylık Tüketici Enflasyonu | 1,25 | 4,81 | 5,46 | 7,25 | 2,98 |
| Yıllık Tüketici Enflasyonu | 14,6 | 54,44 | 61,14 | 69,97 | 73,50 |
| Aylık Üretici Enflasyonu | 2,36 | 7,22 | 9,19 | 7,67 | 8,76 |
| Yıllık Üretici Enflasyonu | 25,15 | 105,01 | 114,97 | 121,82 | 132,16 |
| Ödemeler Dengesi | 2020 | Aralık 21 | Ocak 22 | Şubat 22 | Mart 22 |
| Cari İşlemler Dengesi (12 Aylık) | -37,30 | -13,693 | -18,979 | -21,994 | -24,223 |
| Cari İşlemler Dengesi | 3,63 | -3,417 | -7,079 | -5,441 | -5,554 |
| İhracat (f.o.b) | 17.837,13 | 17.564 | 19.911 | 22.689 | 23.368 |
| İthalat (c.i.f) | 22.386,79 | 27.844 | 27.884 | 30.876 | 29.480 |
| Turizm Gelirleri (Net) | 617,00 | 1.306 | 1.350 | 1.085 | 1.450 |
| Sermaye Dengesi | -2.819,00 | -13.831 | -8.306 | -5.711 | -3.977 |
| Doğrudan Yabancı Yatırım (Net) | -1.000,00 | -764 | -473 | -12 | -296 |
| Portföy Yatırımları (Net) | -3.271,00 | 1.995 | 965 | 766 | 3.051 |
| Yabancılar TL Cinsi Tahvil Alımları | 575,00 | 0 | 0 | 2.000 | 1.781 |
| Bankaların Yurtdışı Borçlanması | 2.191,00 | -232 | -157 | -911 | -54 |
| Bütçe Göstergeleri | 2020 | Ocak 22 | Şubat 22 | Mart 22 | Nisan 22 |
| Bütçe Dengesi | -40.690.530,00 | 30,04 | 69,74 | -68,97 | -50,17 |
| Faiz Dışı Denge | -35.801.171,00 | 44,28 | 113,41 | -42,03 | -31,03 |
| TCMB Brüt Döviz Rezervleri | 94.628,00 | 113.143 | 108.036 | 106.864 | 102.896 |
| Bankacılık Göstergeleri | 2020 | Haziran 21 | Eylül 21 | Aralık 21 | Mart 22 |
| Toplam Aktifler | 6.107.832 | 6.730.311 | 7.046.833 | 9.213.196 | 10.158.052 |
| Toplam Krediler | 3.574.983 | 3.914.871 | 4.035.983 | 4.897.808 | 5.499.603 |
| Ticari Krediler/GSYH | 12,1% | 10,61% | 9,58% | 9,64% | 10,44% |
| Tüketici Kredileri / GSYH | 15,3% | 13,62% | 12,84% | 11,87% | 12,47% |
| Konut | 278.250 | 277.346 | 282.831 | 298.896 | 310.966 |
| Taşıt | 11.787 | 14.910 | 14.347 | 13.111 | 14.559 |
| İhtiyaç | 385.916 | 414.901 | 439.325 | 464.741 | 477.686 |
| Kredi Kartları | 203.529 | 241.190 | 271.345 | 309.222 | 349.557 |
| Toplam Mevduatlar | 3.455.314 | 3.869.977 | 4.106.751 | 5.303.348 | 5.972.340 |
| Döviz Mevduatları (Milyar Dolar) | 256.935 | 246.743 | 253.820 | 258.709 | 236.442 |
| Toplam Özkaynaklar | 600.804 | 631.365 | 654.943 | 710.965 | 913.019 |



Haftalık Ekonomik Takvim

| Tarih ve Saat | Ülke | Dünya Ekonomisinde Gündem | Dönem | Beklenti | Önceki Veri |
|----------------|--------------|--------------------------------------------------------------|----------|----------|-------------|
| 06/06/22 04:45 | Çin | Hizmet Sektörü Satın Alma Yöneticileri Endeksi | Mayıs | 46.0 | 36.2 |
| 06/07/22 02:30 | Japonya | Hanehalkı Harcamaları (Yıllık Değişimler) | Nisan | -0.6% | -2.3% |
| 06/07/22 09:00 | Almanya | Fabrika Siparişleri (Aylık Değişimler) | Nisan | 0.3% | -4.7% |
| 06/07/22 11:30 | İngiltere | Hizmet Sektörü Satın Alma Yöneticileri Endeksi | Mayıs | 51.8 | 51.8 |
| 06/07/22 15:30 | ABD | Dış Ticaret Dengesi (Milyar Dolar) | Nisan | -89.5 | -109.8 |
| 06/08/22 02:50 | Japonya | GSYH Yıllıklandırılmış Büyüme Oranı | 1.Çeyrek | -1.1% | -1.0% |
| 06/08/22 02:50 | Japonya | Cari İşlemler Dengesi (Milyar Yen) | Nisan | 513.2 | 2549.3 |
| 06/08/22 09:45 | Fransa | Dış Ticaret Dengesi (Milyon Euro) | Nisan | -- | -12374 |
| 06/08/22 09:45 | Fransa | Cari İşlemler Dengesi (Milyar Euro) | Nisan | -- | -3.2 |
| 06/08/22 11:30 | İngiltere | İnşaat Sektörü Satın Alma Yöneticileri Endeksi | Mayıs | 56.6 | 58.2 |
| 06/08/22 12:00 | Euro Bölgesi | GSYH Yıllık Büyüme Oranı | 1.Çeyrek | 5.1% | 5.1% |
| 06/08/22 17:00 | ABD | Toptan Stoklar (Aylık Değişimler) | Nisan | 2.1% | 2.1% |
| 06/09/22 09:00 | Japonya | Makine Araçları Siparişleri (Yıllık Değişimler) | Mayıs | -- | 25.0% |
| 06/09/22 14:45 | Euro Bölgesi | Merkez Bankası Politika Faizi | 9.Haz | 0.000% | 0.000% |
| 06/09/22 15:30 | ABD | Haftalık İşsizlik Maaşı Başvuruları (Bin Kişi) | 4.Haz | 206 | 200 |
| 06/09/22 | Çin | Dış Ticaret Dengesi (Milyar Dolar) | Mayıs | 57.30 | 51.12 |
| 06/10/22 02:50 | Japonya | Aylık Üretici Enflasyonu | Mayıs | 0.5% | 1.2% |
| 06/10/22 02:50 | Japonya | Yıllık Üretici Enflasyonu | Mayıs | 9.9% | 10.0% |
| 06/10/22 04:30 | Çin | Yıllık Üretici Enflasyonu | Mayıs | 6.5% | 8.0% |
| 06/10/22 04:30 | Çin | Yıllık Tüketici Enflasyonu | Mayıs | 2.2% | 2.1% |
| 06/10/22 15:30 | ABD | Aylık Tüketici Enflasyonu | Mayıs | 0.7% | 0.3% |
| 06/10/22 15:30 | ABD | Aylık Çekirdek Tüketici Enflasyonu | Mayıs | 0.5% | 0.6% |
| 06/10/22 15:30 | ABD | Yıllık Tüketici Enflasyonu | Mayıs | 8.3% | 8.3% |
| 06/10/22 15:30 | ABD | Yıllık Çekirdek Tüketici Enflasyonu | Mayıs | 5.9% | 6.2% |
| 06/10/22 17:00 | ABD | Michigan Üniversitesi Tüketici Güven Endeksi (Nihai) | Haziran | 58.3 | 58.4 |
| 06/10/22 21:00 | ABD | Federal Bütçe Dengesi (Milyar Dolar) | Mayıs | -170.0 | 308.2 |
| 06/10/22 | Almanya | Cari İşlemler Dengesi (Milyar Euro) | Nisan | -- | 18.Ağu |
| 06/13/22 09:00 | İngiltere | Sanayi Üretimi (Yıllık Değişimler) | Nisan | -- | 0.7% |
| 06/13/22 09:00 | İngiltere | Dış Ticaret Dengesi (Milyar Pound) | Nisan | -- | -11552 |
| Tarih ve Saat | Ülke | Türkiye Ekonomisinde Gündem | Dönem | Beklenti | Önceki Veri |
| 06/06/22 14:30 | Türkiye | Reel Efektif Döviz Kuru Endeksi | Mayıs | -- | 57.05 |
| 06/07/22 17:30 | Türkiye | Hazine Nakit Dengesi (Milyar TL) | Mayıs | -- | -43.7 |
| 06/09/22 14:30 | Türkiye | Yurtdışı Yerleşiklerin Net Hisse Senedi Alımı (Milyon Dolar) | 3.Haz | -- | -41 |
| 06/10/22 10:00 | Türkiye | İşsizlik Oranı | Nisan | -- | 11.5% |
| 06/13/22 10:00 | Türkiye | Cari İşlemler Dengesi (Milyar Dolar) | Nisan | -- | -5.55 |
| 06/13/22 10:00 | Türkiye | Sanayi Üretimi (Yıllık Değişimler) | Nisan | -- | 9.6% |



Teşekkürler...

ekonomikarastirmalar@albarakaturk.com.tr

Ömer Emeç
Baş Ekonomist
oemec@albarakaturk.com.tr

Mustafa Berk Erdal
mustafa.erdal@albarakaturk.com.tr

Lütfullah Bingöl
lbingol@albarakaturk.com.tr

Yavuz Selim İşleyen
yisleyen@albarakaturk.com.tr

Rahime Aybike Çalışkan
rcaliskan@albarakaturk.com.tr

Rumeysa Kurtulmuş
rkurtulmus@albarakaturk.com.tr

Zeynep Ellialtı
zellialti@albarakaturk.com.tr

Bedirhan Miraç Aşan
basan@albarakaturk.com.tr

Burada belirtilen bilgiler güvenilirliğine ve doğruluğuna inanılan kaynaklardan, okuyucuyu bilgilendirmek amacıyla derlenmiştir. Resmi kaynaklardan alınan bilgilere dayalı yapılan yorumlar ve tahminler, o tarihteki kanımızı yansıtmaktaysa da bu bilgiler, hiçbir şekilde yatırım danışmanlığı faaliyeti olarak değerlendirilemeyecektir. Söz konusu kaynaklardaki hata ve eksikliklerden ve bu bilgilerin kullanılmasından doğabilecek zararlardan dolayı, Albaraka Türk Katılım Bankası A.Ş. hiçbir sorumluluk kabul etmez. İşbu rapor içerisindeki bilgilere ait telif hakkı Bankamıza ait olup, üçüncü kişilerce izinsiz kullanılamaz, çoğaltılamaz veya kopyalanamaz.