

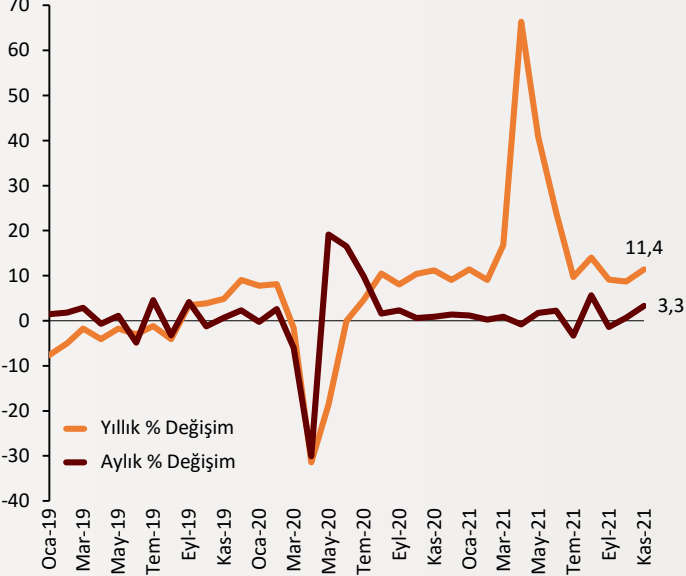


# Haftalık Ekonomi Bülteni

17 Ocak 2022

## Şekil.1 Sanayi Üretim Endeksi

% Değişim



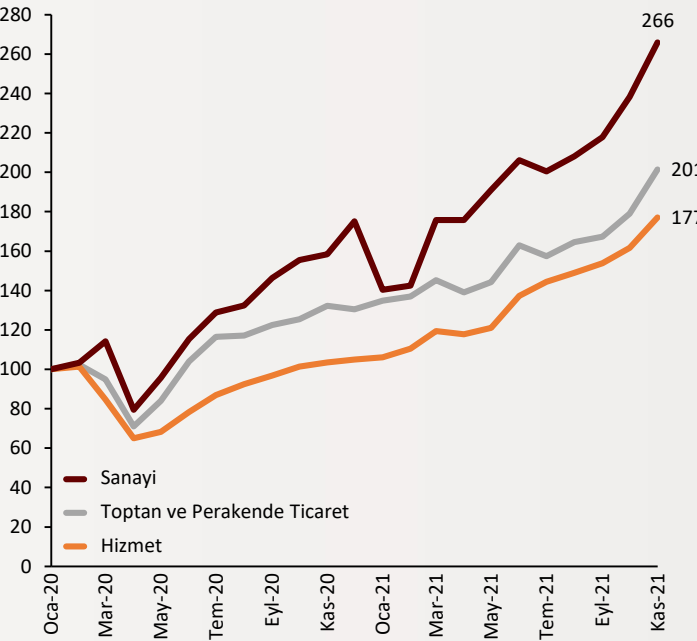
## Sanayi üretim endeksi açıklandı

Türkiye İstatistik Kurumu Kasım ayına ilişkin sanayi üretim endeksi sonuçlarını açıkladı. Bu verilere göre Sanayi Üretim Endeksi, Kasım ayında aylık bazda %3,3 artış gösterdi. Yıllık bazdaysa %11,4'lük bir artış gerçekleşti. Sanayinin alt sektörleri incelendiğinde 2021 yılı Kasım ayında madencilik ve taş ocakçılığı sektörü endeksi bir önceki yılın aynı ayına göre %7,5, imalat sanayi sektörü endeksi %12,5 ve elektrik, gaz, buhar ve iklimlendirme üretimi ve dağıtım sektörü endeksi %4,0 artış gösterdi.

alBaraka  
**BANKNOT**

## Şekil.2 Ciro Endeksleri

Ocak 2020=100 Endeksli



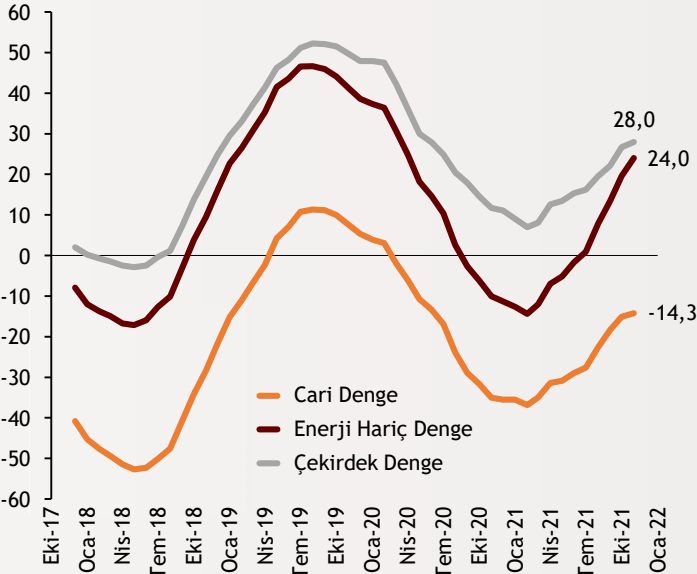
## Ciro endekslerinde ayrışma belirginleşiyor

Açıklanan verilere göre Kasım ayında sanayi, inşaat, ticaret ve hizmet sektörleri toplamında ciro endeksi yıllık bazda %60,4 oranında artış gösterirken toplam ciro aylık %11,8 arttı. Toplam cironun alt detaylarına bakıldığında; Kasım 2021'de sanayi sektörü ciro endeksi yıllık %67,9, inşaat ciro endeksi %52,9, ticaret ciro endeksi %53,8, hizmet ciro endeksi %71,7 arttı. Ciro endekslerini Ocak 2020'de 100 endeksli olarak değerlendirdiğimizde sanayi ve hizmet sektörü arasında bir ayrışma göze çarpıyor.

alBaraka  
**BANKNOT**

## Şekil.3 Cari Denge

MA, Endeks Değeri



## Cari denge Kasım'da açık verdi

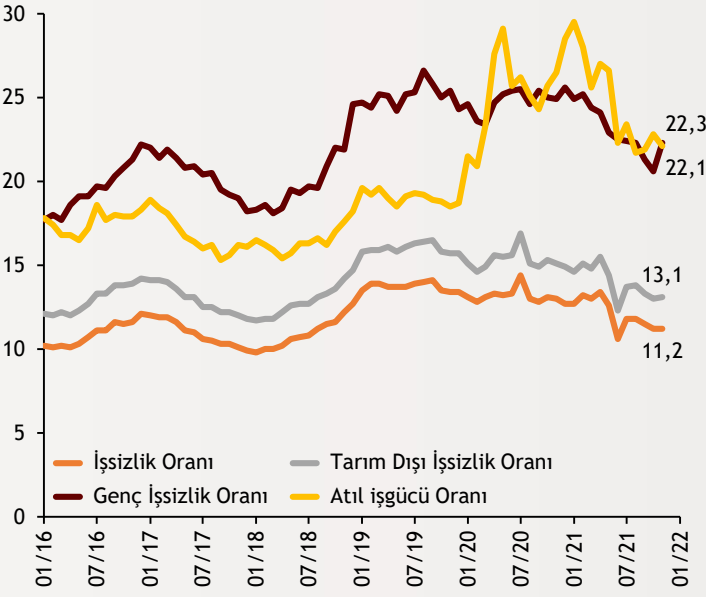
TCMB'nin açıkladığı verilere göre son üç ayda fazla veren cari işlemler dengesinde Kasım ayında açık kaydedildi. Buna göre Kasım ayında cari denge, bir önceki yılın aynı ayına kıyasla 866 milyon dolar azalarak 2,68 milyar dolar açık verirken 12 aylık kümülatif cari açık 14,3 milyar dolar olarak gerçekleşti. Altın ve enerji hariç cari işlemler hesabında Kasım'da 2,41 milyar dolar fazla verildi ve böylelikle yıllıklandırılmış çekirdek denge Kasım ayında 27,97 milyar dolar fazla verdi.

Kaynak:  
TÜİK, TCMB

alBaraka  
**BANKNOT**

## Şekil.4 İşsizlik Oranları

% Oran - Mevsimsellikten Arındırılmış



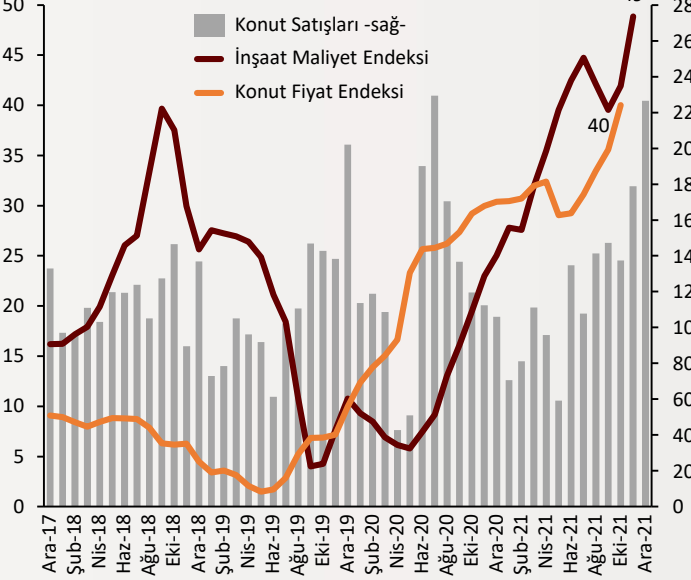
## İşsizlik oranında yatay seyir

Kasım ayında mevsimsellikten arındırılmış işsizlik oranı, Ekim ayındaki seviyesini koruyarak %11,2 olarak gerçekleşti. Aynı dönemde 15-24 yaş grubunu kapsayan genç nüfustaki işsizlik oranı ise aylık 1,7 puanlık hızlı yükselişle %22,3 düzeyine ulaştı. Tarım dışı işsizlik oranında da yatay seyir korundu ve Kasım ayında 0,1 puanlık sınırlı artışla %13,1 seviyesi görüldü. Kasım ayında işsiz sayısı aylık 39 bin kişi artarken yıllık bazda ise 284 bin kişi azalarak 3 milyon 777 bin kişi olarak hesaplandı. Atıl iş gücü oranı ise %22,1 olarak hesaplandı.

alBaraka  
**BANKNOT**

## Şekil.5 Konut Satışları, KFE ve İnşaat Maliyet Endeksi

Bin Adet (Sağ), Yıllık % Değişim (Sol)



## Aralık'ta 226,5 bin konut satıldı

Açıklanan verilere göre Türkiye genelinde konut satışları Aralık ayında yıllık %113,7 artarak 226 bin 503 adet oldu. Satışların 76 bin 747 bin adeti ilk el, 149 bin 756 adeti ikinci el konutlardan oluşuyor. 2021 yılının tamamında ise toplam 1,492 milyon adet konutun satışı gerçekleştirildi. Öte yandan, maliyetlerdeki artış devam ediyor. İnşaat maliyet endeksi Kasım ayında aylık %7,9 ve yıllık %48,9 oranında artışla konut sektörünü olumsuz yönde etkiledi. Aylık bazda işçilik endeksi %0,25 artış gösterirken, yıllık bu oran %22,5 olarak gerçekleşti.

## Güncel Gelişmeler

- **Tüzel Kişilere Kur Korunmalı Mevduat:** Yurtiçi yerleşik tüzel kişilere, kur korunmalı TL vadeli mevduat ürününden yararlanma imkanı getirildi. Buna göre, gerçek kişilerin yanı sıra tüzel kişiler de döviz cinsinden katılım fonları ve altın hesaplarının TL vadeli mevduat ve katılma hesaplarına dönüşmesi halinde destekten faydalanabilecek.
- **TL'ye Dönüşte ZK Düzenlemesi:** Merkez Bankası, döviz mevduattan ve döviz cinsi katılım fonu hesaplarından, vadeli TL mevduata ve katılma hesaplarına dönüşen tutarlar için bankalara zorunlu karşılık ve komisyon teşviki uygulayacağını açıkladı. Dövizden TL'ye çeviren mevduatlarla ilgili olarak zorunlu karşılıklara ödenecek nemanın yanı sıra; döviz mevduatlarının %10'unu 15 Nisan 2022'ye kadar, %20'sini 8 Temmuz 2022'ye kadar TL'ye çeviren bankalar, 2022 sonuna kadar yeni komisyondan (yıllık %1,5) muaf olacak.

## Finansal Göstergeler

Hisse Senedi Piyasaları	14.Oca.22	Haftalık D.	Aylık D.	Yılsonuna G.D.
Dünya Borsaları	744,4	0,43%	1,32%	-1,38%
ABD Dow Jones Endeksi	35.911,8	-0,44%	1,03%	-1,17%
ABD S&P Endeksi	4.662,9	-0,16%	0,62%	-2,17%
Nasdaq	15.611,6	-0,33%	-2,26%	-4,34%
Euro Stoxx	4.272,2	0,77%	3,08%	0,10%
FTSE 100	7.543,0	1,31%	4,49%	2,84%
DAX	15.883,2	0,73%	2,78%	0,42%
Nikkei	28.124,3	-3,54%	-1,08%	-1,59%
Shanghai	3.521,3	-2,01%	-3,83%	-2,70%
Gelişmekte Olan Ülkeler	1.257,5	2,04%	2,89%	2,07%
BİST - 100	2.072,9	1,36%	-3,93%	13,05%
BİST - 30	2.302,1	1,48%	-2,82%	15,00%
BİST - Bankacılık Endeksi	1.712,8	1,37%	-4,36%	9,49%
BİST - Katılım 50 Endeksi	3.136,7	-3,25%	-12,18%	3,76%
Albaraka Türk	1,8	-1,09%	-15,74%	6,32%
Döviz Kurları	14.Oca.22	Haftalık D.	Aylık D.	Yılsonuna G.D.
Gelişmekte Olan Ülke Kurları	53,1230	0,87%	2,61%	1,06%
USD/TL	13,5302	-2,06%	-5,96%	1,49%
Euro/TL	15,4546	-1,37%	-4,61%	2,16%
Sepet/TL	14,4731	-1,78%	-5,37%	1,53%
Euro/USD	1,1411	0,75%	1,35%	0,33%
USD/Yen	114,1900	-0,88%	0,43%	-0,51%
GBP/USD	1,3675	0,72%	3,36%	0,90%
ABD Dolar Endeksi	95,1650	-0,86%	-1,46%	-0,49%
LIBOR Getirileri	14.Oca.22	1 Hafta Önce	1 Ay Önce	2020 Sonu
ABD 3 Aylık	0,24	0,24	0,21	0,24
Avrupa 3 Aylık	-0,57	-0,57	-0,61	-0,55
Pound 3 Aylık	0,52	0,50	0,09	0,03
Yen 3 Aylık	-0,02	-0,03	-0,08	-0,08
TL 3 Aylık	16,01	16,01	15,75	17,95
Emtia Fiyatları	14.Oca.22	Haftalık D.	Aylık D.	Yılsonuna G.D.
Bileşik Emtia Fiyat Endeksi	103,54	2,66%	7,88%	4,41%
Brent (USD/Varil)	86,06	6,42%	16,77%	10,18%
Tarım Fiyatları Endeksi	61,35	-0,35%	2,34%	0,93%
Ana Metal Fiyatları Endeksi	177,31	2,39%	8,97%	2,56%
Altın (USD/Ons)	1.817,94	0,90%	2,66%	-0,51%
Tahvil Getirileri	14.Oca.22	1 Hafta Önce	1 Ay Önce	2020 Sonu
ABD 2 Yıllık	0,967	0,894	0,657	0,121
ABD 10 Yıllık	1,784	1,760	1,441	0,913
Almanya 2 Yıllık	-0,583	-0,586	-0,683	-0,700
Almanya 10 Yıllık	-0,046	-0,034	-0,369	-0,569
İngiltere 10 Yıllık	1,150	1,190	0,724	0,197
Japonya 10 Yıllık	0,142	--	0,052	0,021
Türkiye 10 Yıllık Eurobond	7,843	8,177	7,412	5,587
Türkiye 2 Yıllık	23,300	24,410	21,830	14,520
Türkiye 10 Yıllık	23,97	24,91	21,95	12,90
TCMB Ağırlıklı Ort. Fonlama	14,00	14,00	15,00	17,03
Haftalık ile Fonlama (Milyon TL)	373.000	424.000	373.000	0
Toplam MB Fonlaması (Milyon TL)	373.000	424.000	373.000	289.587
Risk Göstergeleri	14.Oca.22	1 Hafta Önce	1 Ay Önce	2020 Sonu
VIX	19,19	19,40	21,89	22,75
Türkiye 5 Yıllık CDS	558,48	581,27	523,93	306,09



## Ekonomik Göstergeler

Büyüme Göstergeleri	2019	Aralık 20	Mart 21	Haziran 21	Eylül 21
GSYH (Milyar Dolar, Cari Fiyatlar)	202.445,52	205.115	168.821	182.210	215.315
GSYH (4 Çeyreklik Toplam, Milyar \$)	759,59	716	729	767	796
Yıllık Büyüme Oranı	6,05	6,2	7,4	22,0	7,4
Sanayi Göstergeleri	2020	Ağustos 21	Eylül 21	Ekim 21	Kasım 21
Sanayi Üretimi(TA)	9,02	14,0	9,0	8,7	11,4
İşgücü Göstergeleri	2020	Ağustos 21	Eylül 21	Ekim 21	Kasım 21
İşsizlik Oranı(MA)	13,1	11,8	11,4	11,2	11,2
Enflasyon Göstergeleri	2020	Eylül 21	Ekim 21	Kasım 21	Aralık 21
Aylık Tüketici Enflasyonu	1,25	1,25	2,39	3,51	13,58
Yıllık Tüketici Enflasyonu	14,6	19,58	19,89	21,31	36,08
Aylık Üretici Enflasyonu	2,36	1,55	5,24	9,99	19,08
Yıllık Üretici Enflasyonu	25,15	43,96	46,31	54,62	79,89
Ödemeler Dengesi	2020	Ağustos 21	Eylül 21	Ekim 21	Kasım 21
Cari İşlemler Dengesi (12 Aylık)	-37,30	-22,631	-18,347	-15,122	-14,256
Cari İşlemler Dengesi	3,63	0,912	1,758	3,136	-2,681
İhracat (f.o.b)	17.837,13	18.863	20.726	20.728	21.506
İthalat (c.i.f)	22.386,79	23.175	23.328	22.230	26.908
Turizm Gelirleri (Net)	617,00	3.700	2.983	3.025	1.549
Sermaye Dengesi	-2.797,00	3.000	2.926	6.412	1.779
Doğrudan Yabancı Yatırım (Net)	-886,00	-1.055	-1.087	-340	-359
Portföy Yatırımları (Net)	-3.271,00	-1.339	-1.212	2.220	1.446
Yabancılar TL Cinsi Tahvil Alımları	575,00	0	0	0	1.446
Bankaların Yurtdışı Borçlanması	2.191,00	-812	-745	-575	-301
Bütçe Göstergeleri	2020	Eylül 21	Ekim 21	Kasım 21	Aralık 21
Bütçe Dengesi	-40.690.530,00	-23,59	-17,41	32,00	-145,74
Faiz Dışı Denge	-35.801.171,00	-9,48	-3,11	47,32	-136,78
TCMB Brüt Döviz Rezervleri	106.319,00	122.043	123.783	126.145	111.051
Bankacılık Göstergeleri	2019	Mart 21	Haziran 21	Eylül 21	Aralık 21
Toplam Aktifler	4.491.708	6.488.253	6.730.311	7.046.833	8.949.231
Toplam Krediler	2.655.240	3.775.285	3.914.871	4.035.983	4.784.559
Ticari Krediler/GSYH	9,8%	12,59%	11,51%	10,76%	12,25%
Tüketici Kredileri / GSYH	11,6%	15,78%	14,77%	14,42%	14,96%
Konut	199.088	276.687	277.346	282.831	291.641
Taşıt	7.070	13.566	14.910	14.347	13.749
İhtiyaç	260.340	401.791	414.901	439.325	454.401
Kredi Kartları	155.818	220.288	241.190	271.345	293.388
Toplam Mevduatlar	2.566.897	3.642.921	3.869.977	4.106.751	5.203.976
Döviz Mevduatları (Milyar Dolar)	219.817	243.275	246.743	253.820	243.764
Toplam Özkaynaklar	492.384	603.887	631.365	654.943	686.678





## Haftalık Ekonomik Takvim

Tarih ve Saat	Ülke	Dünya Ekonomisinde Gündem	Dönem	Beklenti	Önceki Veri
01/17/22 02:50	Japonya	Çekirdek Makine Siparişleri (Aylık Değişimler)	Kasım	1.2%	3.8%
01/17/22 05:00	Çin	Sanayi Üretimi (Yıllık Değişimler)	Aralık	3.7%	3.8%
01/17/22 05:00	Çin	GSYH Yıllıklandırılmış Büyüme Oranı	4. Çeyrek	3.3%	4.9%
01/18/22 07:30	Japonya	Sanayi Üretimi (Yıllık Değişimler)	Kasım	--	5.4%
01/18/22 10:00	İngiltere	İşsizlik Oranı	Kasım	4.2%	4.2%
01/18/22 13:00	Almanya	ZEW Güven Endeksi	Ocak	-9.0	-7.4
01/18/22 16:30	ABD	Empire State İmalat Sanayi Aktivite Endeksi	Ocak	25.0	31.9
01/18/22	Japonya	Merkez Bankası Politika Faizi	18.Oca	-0.100%	-0.100%
01/19/22 00:00	ABD	Net Uzun Vadeli Tahvil Alımları (Milyar Dolar)	Kasım	--	7.1
01/19/22 10:00	İngiltere	Aylık Tüketici Enflasyonu	Aralık	0.3%	0.7%
01/19/22 10:00	İngiltere	Yıllık Tüketici Enflasyonu	Aralık	5.2%	5.1%
01/19/22 10:00	Almanya	Aylık Tüketici Enflasyonu	Aralık	0.5%	0.5%
01/19/22 10:00	Almanya	Yıllık Tüketici Enflasyonu	Aralık	5.3%	5.3%
01/19/22 12:00	Euro Bölgesi	Cari İşlemler Dengesi (Milyar Euro)	Kasım	--	44579
01/19/22 12:30	İngiltere	Konut Fiyatları (Yıllık Değişimler)	Kasım	10.0%	10.2%
01/19/22 16:30	ABD	İnşaat İzinleri (Yıllıklandırılmış, Bin Adet)	Aralık	1700	1712
01/19/22 16:30	ABD	Konut Başlangıçları (Yıllıklandırılmış, Bin Adet)	Aralık	1650	1679
01/20/22 02:50	Japonya	Dış Ticaret Dengesi (Milyar Yen)	Aralık	-787.6	-954.8
01/20/22 10:00	Almanya	Aylık Üretici Enflasyonu	Aralık	0.8%	0.8%
01/20/22 10:00	Almanya	Yıllık Üretici Enflasyonu	Aralık	19.2%	19.2%
01/20/22 13:00	Euro Bölgesi	Yıllık Tüketici Enflasyonu	Aralık	5.0%	4.9%
01/20/22 13:00	Euro Bölgesi	Aylık Tüketici Enflasyonu	Aralık	0.4%	0.4%
01/20/22 16:30	ABD	Haftalık İşsizlik Maaşı Başvuruları (Bin Kişi)	15.Oca	220	230
01/20/22 16:30	ABD	Philadelphia Fed Aktivite Endeksi	Ocak	19,8	15,4
01/20/22 18:00	ABD	İkinci El Konut Satışları (Yıllıklandırılmış, Milyon Adet)	Aralık	6.41	6.46
01/21/22 02:30	Japonya	Yıllık Tüketici Enflasyonu	Aralık	0.9%	0.6%
01/21/22 02:30	Japonya	Yıllık Çekirdek Tüketici Enflasyonu	Aralık	-0.6%	-0.6%
01/21/22 18:00	Euro Bölgesi	Tüketici Güven Endeksi	Ocak	-9.0	-8.3
01/21/22 18:00	ABD	Öncü Göstergeler Endeksi (Aylık Değişimler)	Aralık	0.8%	1.1%
01/14/22 18:00	ABD	Michigan Üniversitesi Tüketici Güven Endeksi (Nihai)	Ocak	70.0	70.6
01/14/22	Çin	Dış Ticaret Dengesi (Milyar Dolar)	Aralık	73.40	71.72
Tarih ve Saat	Ülke	Türkiye Ekonomisinde Gündem	Dönem	Beklenti	Önceki Veri
01/17/22 11:00	Türkiye	Merkezi Yönetim Bütçe Dengesi (Milyar TL)	Aralık	--	32.0
01/18/22 14:30	Türkiye	Konut Fiyatları (Yıllık Değişimler)	Kasım	--	40.03%
01/20/22 14:30	Türkiye	Yurtdışı Yerleşiklerin Net Hisse Senedi Alımı (Milyon Dolar)	14.Oca	--	-143
01/21/22 10:00	Türkiye	Tüketici Güven Endeksi	Ocak	--	68.9



# Teşekkürler...

[ekonomikarastirmalar@albarakaturk.com.tr](mailto:ekonomikarastirmalar@albarakaturk.com.tr)

*Ömer Emeç*  
Baş Ekonomist  
[oemec@albarakaturk.com.tr](mailto:oemec@albarakaturk.com.tr)

*Mustafa Berk Erdal*  
[mustafa.erdal@albarakaturk.com.tr](mailto:mustafa.erdal@albarakaturk.com.tr)

*Lütfullah Bingöl*  
[lbingol@albarakaturk.com.tr](mailto:lbingol@albarakaturk.com.tr)

*Yavuz Selim İşleyen*  
[yisleyen@albarakaturk.com.tr](mailto:yisleyen@albarakaturk.com.tr)

*Rahime Aybike Çalışkan*  
[rcaliskan@albarakaturk.com.tr](mailto:rcaliskan@albarakaturk.com.tr)

*Rumeysa Kurtulmuş*  
[rkurtulmus@albarakaturk.com.tr](mailto:rkurtulmus@albarakaturk.com.tr)

*Zeynep Ellialtı*  
[zellialti@albarakaturk.com.tr](mailto:zellialti@albarakaturk.com.tr)

*Bedirhan Miraç Aşan*  
[basan@albarakaturk.com.tr](mailto:basan@albarakaturk.com.tr)

Burada belirtilen bilgiler güvenilirliğine ve doğruluğuna inanılan kaynaklardan, okuyucuyu bilgilendirmek amacıyla derlenmiştir. Resmi kaynaklardan alınan bilgilere dayalı yapılan yorumlar ve tahminler, o tarihteki kanımızı yansıtmaktaysa da bu bilgiler, hiçbir şekilde yatırım danışmanlığı faaliyeti olarak değerlendirilemeyecektir. Söz konusu kaynaklardaki hata ve eksikliklerden ve bu bilgilerin kullanılmasından doğabilecek zararlardan dolayı, Albaraka Türk Katılım Bankası A.Ş. hiçbir sorumluluk kabul etmez. İşbu rapor içerisindeki bilgilere ait telif hakkı Bankamıza ait olup, üçüncü kişilerce izinsiz kullanılamaz, çoğaltılamaz veya kopyalanamaz.