

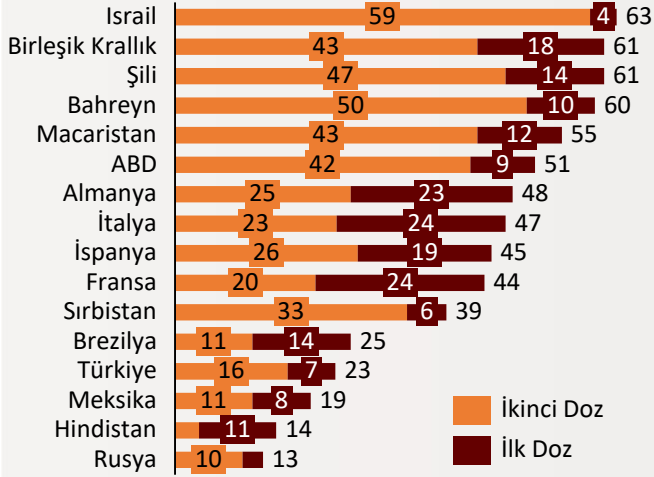


Haftalık Ekonomi Bülteni

14 Haziran 2021

Şekil.1 Aşılanma Oranları

Nüfusun % Oranı, 11 Haziran İtibarıyla



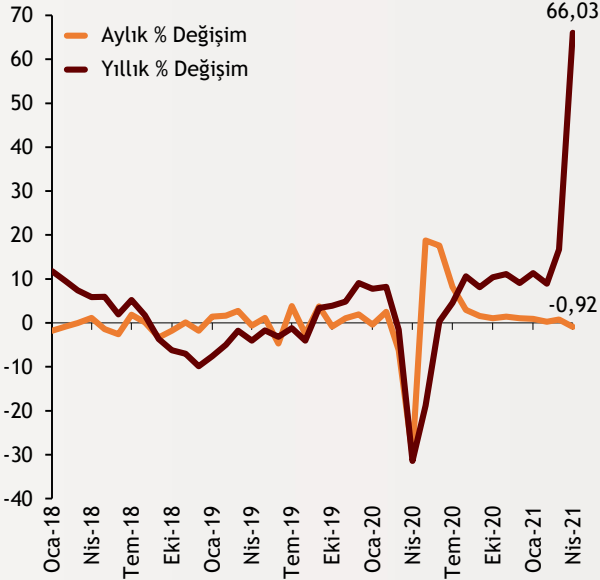
Aşılanma çalışmaları hızlandı

Dünya nüfusunun %10'undan fazlasının ilk doz aşılanmaları tamamlandı. Yapılan anlaşmaların ardından aşılanma çalışmaları Türkiye'de de hız kazandı. 11 Haziran itibarıyla en az bir doz aşılananların toplam nüfusa oranı %23,6'ya, her iki dozu da alanların oranı ise %16,6'ya kadar yükseldi. Toplam uygulanan doz sayısı aynı tarih itibarıyla 33 milyona gelirken günlük uygulanan doz sayısının da 600 bini bulmasıyla toplumsal bağışıklık için hedeflenen düzeylere sonbahardan önce gelinmesi bekleniyor.

alBaraka
BANKNOT

Şekil.2 Sanayi Üretim Endeksi

% Değişim



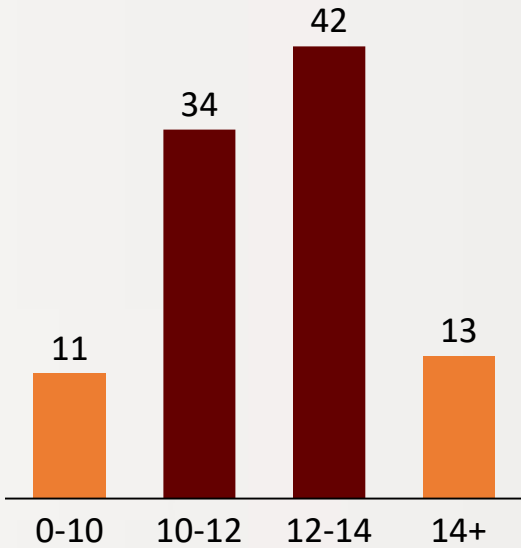
Sanayi üretim endeksi açıklandı

TÜİK'in açıkladığı verilere göre Nisan ayında sanayi üretimi baz etkisiyle geçen yılın aynı ayına göre %66'lık bir artış gösterirken aylık bazda son bir yıllık süreçte ilk kez daralma yaşandı ve %0,9'luk bir düşüş kaydedildi. Mart ayına göre en yüksek daralma %4,1 ile madencilik ve taşocakçılığında yaşanırken imalat sanayide daralma %0,7 oldu. Mayıs ayında tam kapanmanın etkisiyle sanayi üretiminde daralmanın devam etmesi, Haziran ayı itibarıyla ise yeniden toparlanma görülmesi bekleniyor.

alBaraka
BANKNOT

Şekil.3 12 Aylık Enflasyon Beklentisi

% Oran

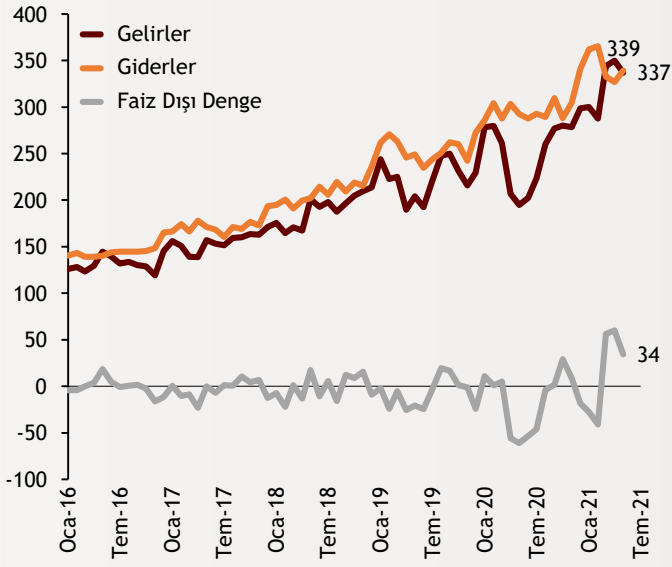


Enflasyon beklentilerinde yükseliş sürüyor

TCMB'nin Piyasa Katılımcıları Anketi'ne göre yıl sonu TÜFE beklentisi %14,46'ya , 12 ay sonrasına dair beklenti ise %12,12'ye yükseldi. Ankete katılanların sadece %11'i 12 ay sonrası için %10'un altında bir enflasyon öngörürken %14'ün üstünde bir enflasyon bekleyenlerin oranı da %13'te kaldı. Katılımcıların %42'sinin 12 ay sonrası için enflasyon beklentisinin %12 ile %14 arasında olduğu görülmekte. Ayrıca 2021 yılı büyüme beklentisi bir önceki anket döneminde yüzde 4,3 iken bu anket döneminde yüzde 4,9 oldu.

Şekil.4 Nakit Bütçe Dengesi

Çeyrekleştirilmiş, Milyar TL



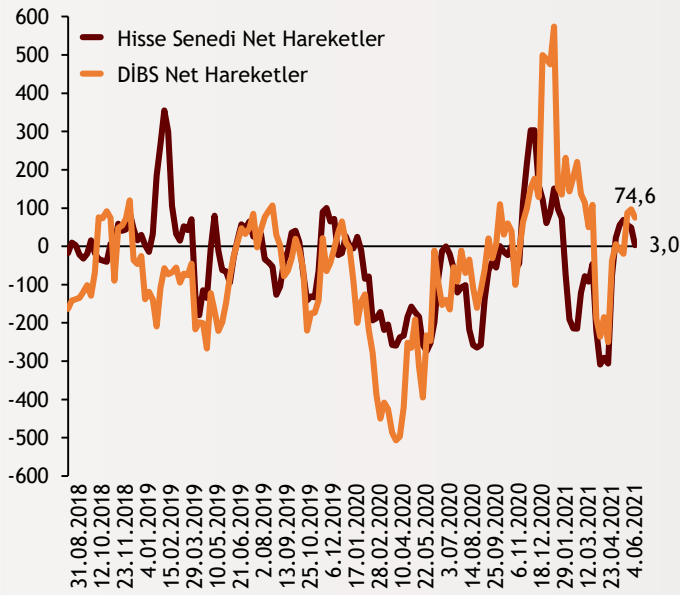
Hazine nakit dengesi açıklandı

Hazine ve Maliye Bakanlığı'nın verilerine göre nakit denge Mayıs ayında 29 milyar TL açık verirken faiz dışı denge 18 milyar TL fazla verdi. Çeyrekleştirilmiş veride gelirler 337 milyar TL, giderler de 339 milyar TL olarak gerçekleşti. Bu dönemde giderler ile gelirler arasındaki farkın kapanmasında Mart ayında Merkez Bankası'ndan gelen transferler etkili oldu. Faiz dışı dengedeki olumlu gidişat Mayıs ayında da devam etti.

alBaraka
BANKNOT

Şekil.5 Menkul Kıymet Hareketleri

4 Haftalık Hareketli Ortalama, Milyar Dolar



alBaraka
BANKNOT

Yabancı yatırımcı çıkış gösterdi

Yabancı yatırımcılar düşük seyreden TL varlık alımlarına dair tercihlerini 4 Haziran haftasında değiştirdi. Net 98 milyar dolar değerinde tahvil satışı gerçekleştirilirken hisse senedi satışları da 64 milyar dolar oldu. Böylelikle beş haftalık sürecin ardından ilk kez çıkış kaydedilmiş oldu. Aynı dönemde yurt dışı yerleşiklerin DİBS stoku 7 milyar 671,9 milyon dolardan 7 milyar 447,6 milyon dolara, şirket borçlanma senetleri stokları da 264.2 milyon dolardan 234.5 milyon dolara geriledi. Yılbaşından bu yana ise toplamda 902 milyon dolarlık çıkış yaşandı.

Cumhurbaşkanı'ndan swap açıklaması

- NATO Liderler Zirvesi'ne hareketinden önce basın toplantısı düzenleyen Cumhurbaşkanı Erdoğan, Çin'le yapılan 3,6 milyar dolarlık yeni bir swap anlaşmasıyla toplamda 6 milyar dolara ulaştığını açıkladı. Erdoğan, Merkez Bankasının döviz rezervinin de 100 milyar dolar seviyesine ulaştığını vurguladı.
- Uluslararası Para Fonu (IMF), Türkiye için değerlendirmelerini ve beklentilerini açıkladı. Raporla göre kuruluş, Türkiye ekonomisinin bu yıl %5,75 büyüyeceğini öngörüyor. Sonraki 5 yılda ise büyümenin yıllık %3,3 olacağı öngörülüyor. IMF, Türkiye'de 2021 sonu enflasyonunu %16,5, 2022 sonunda %14 beklediğini açıkladı. Sonraki 5 yılda da enflasyon için %12,5 tahminini yaptı. Raporla ayrıca Türkiye'de politika belirsizliği ve kırılganlıkların artmış olmasına rağmen ülkenin sorunlarının aşılabilir olmadığını kaydeden kurum, kredibilitenin ve tamponların yeniden inşası için güçlü bir para politikası duruşunun zaruri olduğunu vurguladı.

Finansal Göstergeler

Hisse Senedi Piyasaları	11.06.2021	Haftalık D.	Aylık D.	Yılsonuna G.D.
Dünya Borsaları	719,5	0,35%	4,77%	11,58%
ABD Dow Jones Endeksi	34.479,6	-0,43%	2,66%	12,37%
ABD S&P Endeksi	4.247,4	0,49%	4,54%	13,29%
Nasdaq	13.998,3	1,35%	7,96%	9,62%
Euro Stoxx	4.126,7	0,71%	4,54%	16,33%
FTSE 100	7.134,1	0,80%	1,85%	10,62%
DAX	15.693,3	0,10%	3,58%	14,25%
Nikkei	28.948,7	-0,24%	2,85%	7,32%
Shanghai	3.589,7	-0,27%	3,67%	2,62%
Gelişmekte Olan Ülkeler	1.382,0	0,10%	5,07%	7,12%
BİST - 100	1.460,9	0,95%	1,35%	-1,52%
BİST - 30	1.561,8	1,02%	3,37%	-4,58%
BİST - Bankacılık Endeksi	1.240,4	1,80%	8,97%	-20,96%
BİST - Katılım 50 Endeksi	2.507,1	1,43%	-1,37%	-2,68%
Albaraka Türk	1,6	1,23%	3,14%	-15,98%
Döviz Kurları	11.06.2021	Haftalık D.	Aylık D.	Yılsonuna G.D.
Gelişmekte Olan Ülke Kurları	58,0680	-0,25%	1,34%	0,21%
USD/TL	8,3931	-2,56%	-0,45%	13,87%
Euro/TL	10,1851	-3,02%	0,12%	13,24%
Sepet/TL	9,2815	-2,89%	-0,26%	13,47%
Euro/USD	1,2109	-0,66%	0,31%	-0,72%
USD/Yen	109,6600	0,38%	-0,01%	6,57%
GBP/USD	1,4107	-0,54%	0,38%	3,31%
ABD Dolar Endeksi	90,5550	0,67%	-0,17%	0,59%
LIBOR Getirileri	11.06.2021	1 Hafta Önce	1 Ay Önce	2019 Sonu
ABD 3 Aylık	0,12	0,12	0,15	1,91
Avrupa 3 Aylık	-0,55	-0,55	-0,54	-0,39
Pound 3 Aylık	0,08	0,08	0,08	0,79
Yen 3 Aylık	-0,10	-0,10	-0,09	-0,05
TL 3 Aylık	19,95	19,95	19,95	11,02
Emtia Fiyatları	11.06.2021	Haftalık D.	Aylık D.	Yılsonuna G.D.
Bileşik Emtia Fiyat Endeksi	94,99	0,88%	1,19%	20,43%
Brent (USD/Varil)	72,69	1,68%	4,86%	41,16%
Tarım Fiyatları Endeksi	59,02	-0,36%	-3,53%	18,80%
Ana Metal Fiyatları Endeksi	158,94	1,14%	-1,08%	18,20%
Altın (USD/Ons)	1.877,53	-1,14%	3,41%	-1,70%
Tahvil Getirileri	11.06.2021	1 Hafta Önce	1 Ay Önce	2019 Sonu
ABD 2 Yıllık	0,147	0,155	0,163	1,565
ABD 10 Yıllık	1,452	1,569	1,692	1,879
Almanya 2 Yıllık	-0,683	-0,664	-0,656	-0,601
Almanya 10 Yıllık	-0,274	-0,198	-0,123	-0,185
İngiltere 10 Yıllık	0,708	0,806	0,886	0,867
Japonya 10 Yıllık	0,035	0,083	0,084	-0,011
Türkiye 10 Yıllık Eurobond	6,035	6,451	6,556	5,587
Türkiye 2 Yıllık	18,160	18,810	18,070	11,510
Türkiye 10 Yıllık	18,09	18,89	18,20	12,33
TCMB Ağırlıklı Ort. Fonlama	19,00	19,00	19,00	11,47
Haftalık ile Fonlama (Milyon TL)	295.000	331.000	319.000	0
Toplam MB Fonlaması (Milyon TL)	295.000	331.000	319.000	9.529
Risk Göstergeleri	11.06.2021	1 Hafta Önce	1 Ay Önce	2019 Sonu
VIX	15,65	16,42	27,59	14,82
Türkiye 5 Yıllık CDS	371,07	400,10	410,09	282,23



Ekonomik Göstergeler

Büyüme Göstergeleri	2019	Haziran 20	Eylül 20	Aralık 20	Mart 21
GSYH (Milyar Dolar, Cari Fiyatlar)	203076	151.111	183.520	205.209	168.056
GSYH (4 Çeyreklik Toplam, Milyar \$)	760,01	739	731	717	728
Yıllık Büyüme Oranı	6,36	-10,3	6,3	5,9	7,0
Sanayi Göstergeleri	2019	Ocak 21	Şubat 21	Mart 21	Nisan 21
Sanayi Üretimi(TA)	9,07	11,3	9,0	16,8	66,0
İşgücü Göstergeleri	2019	Ocak 21	Şubat 21	Mart 21	Nisan 21
İşsizlik Oranı(MA)	13,1	12,2	13,2	13,0	13,9
Enflasyon Göstergeleri	2019	Şubat 21	Mart 21	Nisan 21	Mayıs 21
Aylık Tüketici Enflasyonu	0,74	0,91	1,08	1,68	0,89
Yıllık Tüketici Enflasyonu	11,84	15,61	16,19	17,14	16,59
Aylık Üretici Enflasyonu	0,69	1,22	4,13	4,34	3,92
Yıllık Üretici Enflasyonu	7,36	27,09	31,20	35,17	38,33
Ödemeler Dengesi	2019	Ocak 21	Şubat 21	Mart 21	Nisan 21
Cari İşlemler Dengesi (12 Aylık)	-2737	-37.264,000	-37.087,000	-38.316,000	-36.192,000
Cari İşlemler Dengesi	6759	-3.632,000	-1.855,000	-2.585,000	-3.329,000
İhracat (f.o.b)	15386,72	15.023	15.962	18.968	18.786
İthalat (c.i.f)	20055,01	18.085	19.311	23.627	21.844
Turizm Gelirleri (Net)	1112	603	498	742	596
Sermaye Dengesi	-988	1.655	-800	-1.757	-1.515
Doğrudan Yabancı Yatırım (Net)	-704	-231	-763	-363	-56
Portföy Yatırımları (Net)	888	-4.863	-265	5.709	1.534
Yabancılar TL Cinsi Tahvil Alımları	0	0	0	3.649	0
Bankaların Yurtdışı Borçlanması	-79	-72	-534	374	-336
Bütçe Göstergeleri	2019	Ocak 21	Şubat 21	Mart 21	Nisan 21
Bütçe Dengesi	-123,69	-24,15	23,17	23,76	-16,92
Faiz Dışı Denge	-23,75	-2,21	35,93	37,99	1,67
TCMB Brüt Döviz Rezervleri	81	95.213	90.638	87.850	92.605
Bankacılık Göstergeleri	2019	Haziran 20	Eylül 20	Aralık 20	Mart 21
Toplam Aktifler	4.491.708	5.355.653	6.003.775	6.107.832	6.488.253
Toplam Krediler	2.655.240	3.256.025	3.553.482	3.574.983	3.775.285
Ticari Krediler/GSYH	0	13,23%	13,38%	12,89%	12,61%
Tüketici Kredileri / GSYH	0	15,61%	16,88%	16,26%	15,80%
Konut	199.088	233.889	277.299	278.250	276.687
Taşıt	7.070	8.451	10.583	11.787	13.566
İhtiyaç	260.340	341.546	376.591	385.916	401.791
Kredi Kartları	155.818	156.419	184.843	203.529	220.288
Toplam Mevduatlar	2.566.897	3.059.927	3.444.338	3.455.314	3.642.921
Döviz Mevduatları (Milyar Dolar)	219.817	223.589	242.688	256.935	243.275
Toplam Özkaynaklar	492.384	557.745	569.188	600.804	603.887



Haftalık Ekonomik Takvim

Tarih ve Saat	Ülke	Dünya Ekonomisinde Gündem	Dönem	Beklenti	Önceki Veri
06/14/21 07:30	Japonya	Sanayi Üretimi (Yıllık Değişimler)	Nisan	--	15.4%
06/14/21 12:00	Euro Bölgesi	Sanayi Üretimi (Yıllık Değişimler)	Nisan	37.4%	10.9%
06/15/21 09:00	İngiltere	İşsizlik Oranı	Nisan	4.7%	4.8%
06/15/21 09:00	Almanya	Aylık Tüketici Enflasyonu	Mayıs	0.5%	0.5%
06/15/21 09:00	Almanya	Yıllık Tüketici Enflasyonu	Mayıs	2.5%	2.5%
06/15/21 09:45	Fransa	Yıllık Tüketici Enflasyonu	Mayıs	1.4%	1.4%
06/15/21 12:00	Euro Bölgesi	Dış Ticaret Dengesi (Milyar Euro)	Nisan	15.0	13.0
06/15/21 15:30	ABD	Perakende Satışlar (Aylık Değişimler)	Mayıs	-0.6%	0.0%
06/15/21 15:30	ABD	Çekirdek Perakende Satışlar (Aylık Değişimler)	Mayıs	-0.4%	-1.5%
06/15/21 15:30	ABD	Empire State İmalat Sanayi Aktivite Endeksi	Haziran	22.0	24.30
06/15/21 15:30	ABD	Aylık Üretici Enflasyonu	Mayıs	0.5%	0.6%
06/15/21 15:30	ABD	Aylık Çekirdek Üretici Enflasyonu	Mayıs	0.5%	0.7%
06/15/21 15:30	ABD	Yıllık Üretici Enflasyonu	Mayıs	6.2%	6.2%
06/15/21 16:15	ABD	Kapasite Kullanım Oranı	Mayıs	75.1%	74.9%
06/15/21 16:15	ABD	Sanayi Üretimi (Aylık Değişimler)	Mayıs	0.6%	0.7%
06/15/21 17:00	ABD	İş Stokları (Aylık Değişimler)	Nisan	-0.1%	0.3%
06/15/21 23:00	ABD	Net Uzun Vadeli Tahvil Alımları (Milyar Dolar)	Nisan	--	262.2
06/16/21 02:50	Japonya	Dış Ticaret Dengesi (Milyar Yen)	Mayıs	-77.0	255.3
06/16/21 02:50	Japonya	Çekirdek Makine Siparişleri (Aylık Değişimler)	Nisan	2.5%	3.7%
06/16/21 09:00	İngiltere	Aylık Tüketici Enflasyonu	Mayıs	0.3%	0.6%
06/16/21 09:00	İngiltere	Yıllık Tüketici Enflasyonu	Mayıs	1.8%	1.5%
06/16/21 10:00	Çin	Sanayi Üretimi (Yıllık Değişimler)	Mayıs	9.2%	9.8%
06/16/21 11:30	İngiltere	Konut Fiyatları (Yıllık Değişimler)	Nisan	12.2%	10.2%
06/16/21 15:30	ABD	İnşaat İzinleri (Yıllıklandırılmış, Bin Adet)	Mayıs	1730	1760
06/16/21 15:30	ABD	Konut Başlangıçları (Yıllıklandırılmış, Bin Adet)	Mayıs	1640	1569
06/16/21 15:30	ABD	İthalat Fiyatları (Aylık Değişimler)	Mayıs	0.8%	0.7%
06/16/21 15:30	ABD	İhracat Fiyatları (Aylık Değişimler)	Mayıs	0.8%	0.8%
06/17/21 12:00	Euro Bölgesi	Yıllık Tüketici Enflasyonu	Mayıs	2.0%	1.6%
06/17/21 12:00	Euro Bölgesi	Aylık Tüketici Enflasyonu	Mayıs	0.3%	0.3%
06/17/21 15:30	ABD	Philadelphia Fed Aktivite Endeksi	Haziran	31.0	31,5
06/17/21 15:30	ABD	Haftalık İşsizlik Maaşı Başvuruları (Bin Kişi)	12.Haz	360	376
06/17/21 17:00	ABD	Öncü Göstergeler Endeksi (Aylık Değişimler)	Mayıs	1.3%	1.6%
06/18/21 02:30	Japonya	Yıllık Tüketici Enflasyonu	Mayıs	-0.2%	-0.4%
06/18/21 02:30	Japonya	Yıllık Çekirdek Tüketici Enflasyonu	Mayıs	-0.3%	-0.2%
06/18/21 09:00	Almanya	Aylık Üretici Enflasyonu	Mayıs	0.7%	0.8%
06/18/21 09:00	Almanya	Yıllık Üretici Enflasyonu	Mayıs	6.4%	5.2%
06/18/21 11:00	Euro Bölgesi	Cari İşlemler Dengesi (Milyar Euro)	Nisan	--	17.08
Tarih ve Saat	Ülke	Türkiye Ekonomisinde Gündem	Dönem	Beklenti	Önceki Veri
06/14/21 10:00	Türkiye	Konut Satışları (Bin Adet)	Mayıs	--	95.9
06/14/21 10:00	Türkiye	Konut Satışları (Yıllık Değişimler)	Mayıs	--	124.1%
06/14/21 10:00	Türkiye	Cari İşlemler Dengesi (Milyar Dolar)	Nisan	-2.20	-3.33
06/15/21 11:00	Türkiye	Merkezi Yönetim Bütçe Dengesi (Milyar TL)	Mayıs	--	-16.9
06/16/21 14:30	Türkiye	Konut Fiyatları (Yıllık Değişimler)	Nisan	--	31.98%
06/17/21 14:30	Türkiye	Yurtdışı Yerleşiklerin Net Tahvil Alımı (Milyon Dolar)	11.Haz	--	-64
06/17/21 14:30	Türkiye	Yurtdışı Yerleşiklerin Net Hisse Senedi Alımı (Milyon Dolar)	11.Haz	--	-98



Teşekkürler...

ekonomikarastirmalar@albarakaturk.com.tr

Ömer Emeç
Baş Ekonomist
oemec@albarakaturk.com.tr

Mustafa Berk Erdal
mustafa.erdal@albarakaturk.com.tr

Lütfullah Bingöl
lbingol@albarakaturk.com.tr

Yavuz Selim İşleyen
yisleyen@albarakaturk.com.tr

Rahime Aybike Çalışkan
rcaliskan@albarakaturk.com.tr

Rumeysa Kurtulmuş
rkurtulmus@albarakaturk.com.tr

Ömer Aydemir
oaydemir@albarakaturk.com.tr

Mehmet Sami Boz
mboz@albarakaturk.com.tr

Mert Aydın
mert.aydin@albarakaturk.com.tr

Burada belirtilen bilgiler güvenilirliğine ve doğruluğuna inanılan kaynaklardan, okuyucuyu bilgilendirmek amacıyla derlenmiştir. Resmi kaynaklardan alınan bilgilere dayalı yapılan yorumlar ve tahminler, o tarihteki kanımızı yansıtmaktaysa da bu bilgiler, hiçbir şekilde yatırım danışmanlığı faaliyeti olarak değerlendirilemeyecektir. Söz konusu kaynaklardaki hata ve eksikliklerden ve bu bilgilerin kullanılmasından doğabilecek zararlardan dolayı, Albaraka Türk Katılım Bankası A.Ş. hiçbir sorumluluk kabul etmez. İşbu rapor içerisindeki bilgilere ait telif hakkı Bankamıza ait olup, üçüncü kişilerce izinsiz kullanılamaz, çoğaltılamaz veya kopyalanamaz.