

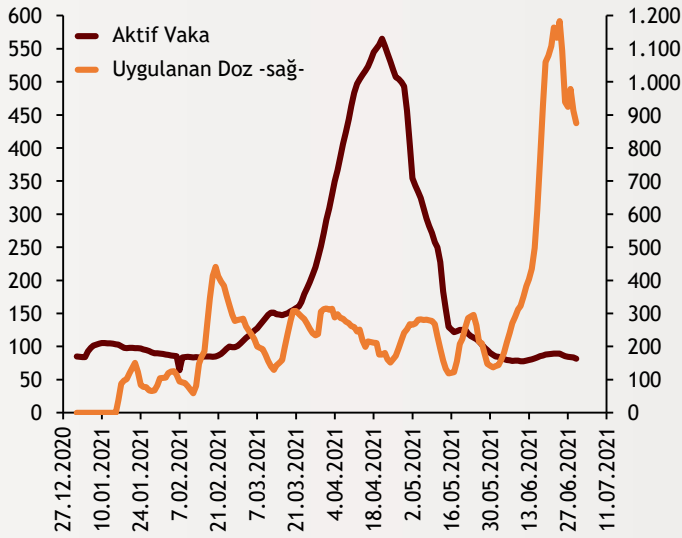


Haftalık Ekonomi Bülteni

12 Temmuz 2021

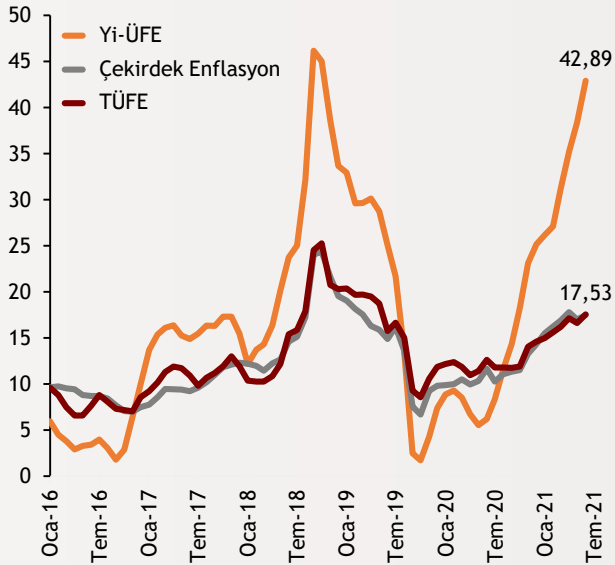
Şekil.1 Koronavirüs Tablosu

Bin Kişi, 7 Günlük Hareketli Ortalama



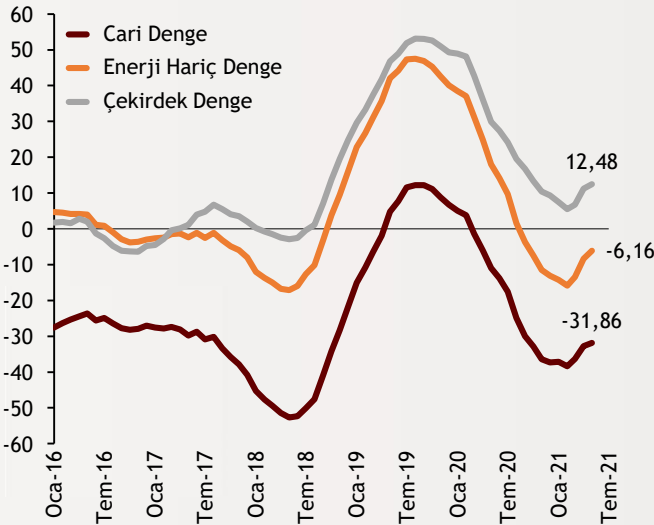
Şekil.2 Enflasyon Göstergeleri

Yıllık % Değişim



Şekil.3 Cari Denge

Yıllıklandırılmış, Milyar Dolar



Yetişkin nüfusun %60'ı aşılandı

Dünya genelinde toplamda 3,4 milyar dozun üzerinde aşı uygulanırken toplam nüfusun yalnızca %12'sinin tüm aşuları tamamlanabildi. Türkiye'de ise 10 Temmuz itibarıyla toplam 57,6 milyon doz aşı uygulandı ve ülke nüfusunun %20,8'inin tüm aşuları tamamlandı. Sağlık Bakanı Fahrettin Koca'nın yapmış olduğu açıklamalara göre de 18 yaş üstü nüfusta ilk doz aşuları uygulanan nüfus %60'ı aştı ve Kurban Bayramı için hedeflenen %70 oranına yaklaşıldı. Ayrıca aşı tedarikinde şimdilik herhangi bir sorun yaşanmadığı belirtildi.

alBaraka
BANKNOT

Enflasyon verileri açıklandı

Haziran ayında TÜFE'de aylık bazda %1,94, yıllık bazda ise %17,53 artış yaşandı ve son 2 yılın en yüksek tüketici enflasyonu gerçekleşti. Ana harcama gruplarına göre en yüksek yıllık değişim oranları %26,29 ile ulaştırmada ve %25,69 ile ev eşyasında kaydedildi. Yİ-ÜFE'de ise aylık bazda %4,01 artış yaşanırken yıllık artış %42,89'u buldu. Haziran ayında yıllık bazda üretici enflasyonu ile tüketici enflasyonu arasında oluşan %25,36'lık fark tarihin en yüksek seviyesini gördü. Enflasyon raporumuzun detayına [buradan](#) ulaşabilirsiniz.

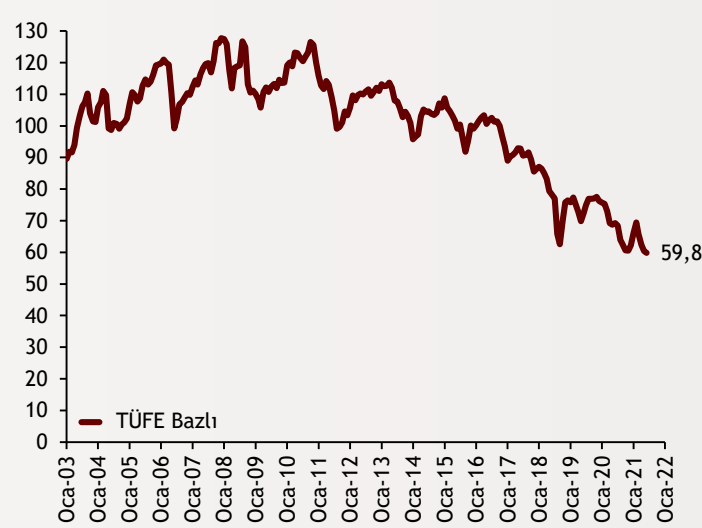
alBaraka
BANKNOT

Mayıs'ta cari açık 3 milyar doları aştı

TCMB tarafından açıklanan Mayıs ayı ödemeler dengesi verilerinde cari açıktaki toparlanmanın sürdüğü görüldü. Aylık cari açık geçen aya göre artış göstererek 3 milyar doların üzerine çıkarken yıllıklandırılmış açık 32 milyar dolar seviyesinin altına kadar geldi. Çekirdek denge ise yıllık 12,48 milyar dolarlık fazla verdi. Cari dengenin geçen yılın aynı dönemine kıyasla iyi durumda olmasında mal ve hizmetler dengesindeki iyileşmenin önemli katkısı bulunuyor. Ödemeler dengesi raporumuzun detayına [buradan](#) ulaşabilirsiniz.

Şekil.4 Reel Efektif Döviz Kuru

Endeks - 2003=100



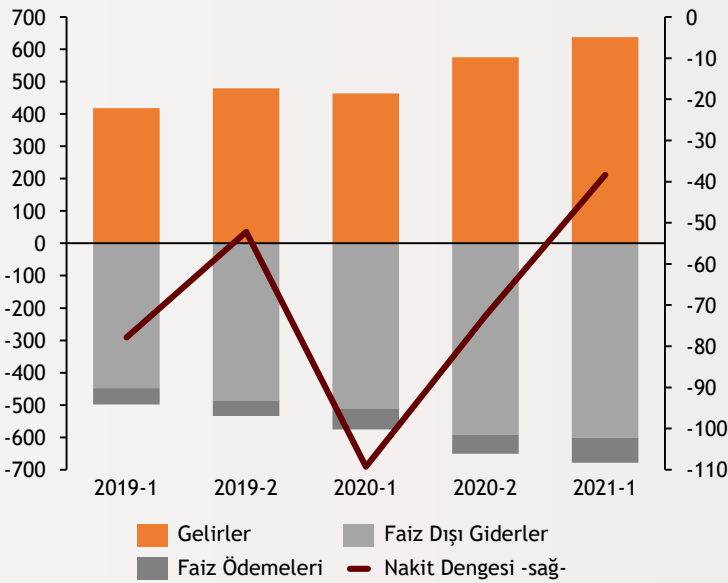
TL'nin reel değeri en düşük seviyede

TCMB tarafından Haziran ayına ilişkin yayımlanan reel efektif döviz kuru verilerine göre TÜFE bazlı reel efektif döviz kuru 59,77'ye gerileyerek tarihin en düşük seviyesini gördü. TL'nin reel değerinde Şubat ayından beri sürekli bir düşüş eğilimi görülürken bir önceki yılın aynı ayına göre yaklaşık 10 puanlık bir gerileme kaydedildi. Gelişmiş ve gelişmekte olan ülkeler bazlı reel efektif endeksler ise sırasıyla 66,61 ve 49,94 seviyelerine geriledi.

alBaraka
BANKNOT

Şekil.5 Hazine Nakit Dengesi

Milyar Dolar



Hazine nakit dengesi verileri açıklandı

Hazine ve Maliye Bakanlığı tarafından Haziran ayına ilişkin hazine nakit bütçe dengesi verileri açıklandı. Haziran'da nakit bütçe açığı 7,2 milyar TL olurken faiz dışı açık ise 478 milyon TL oldu. Böylelikle yılın ilk yarısında nakit bütçe dengesi toplamda 38,3 milyar TL açık verirken aynı dönemde faiz dışı denge ise 36,2 milyar TL fazla vermiş oldu. Bir önceki yılın aynı döneminde 109,3 milyar TL olarak kaydedilen nakit bütçe açığında kayda değer bir toparlanma kaydedildi.

alBaraka
BANKNOT

TCMB'den sıkı para politikası vurgusu

- TCMB yerli yatırımcılarla bir araya geldiği görüşmesinde para politikasındaki mevcut sıkı duruşu kararlıkla sürdüreceğini bildirdi. "Nisan Enflasyon Raporu tahmin patikasındaki belirgin düşüşün üçüncü çeyreğin sonu, dördüncü çeyreğin başı gibi olacağı beklentimizi koruyoruz." ifadelerine yer verildi. Aşılama ile birlikte hizmet sektörünün gelişmesinin istihdamı olumlu etkileyeceğine de değinildi. Cari işlemler dengesinde ise iyileşmenin başladığı vurgulandı.
- OPEC ülkeleri ile OPEC dışı üretici ülkelerin bir kısmını kapsayan OPEC+ bünyesinde gerçekleştirilecek 18. Bakanlar Toplantısı, üretici ülkeler arasında yaşanan anlaşmazlıklar sebebiyle iptal edildi. Özellikle Saudi Arabistan ile Birleşik Arap Emirlikleri arasında üretim artışları konusunda yaşanan fikir ayrılıkları anlaşmazlığı derinleştiren faktörlerin başında geliyor. OPEC'ten yapılan açıklamada yapılacak değerlendirmelerin ardından toplantı tarihinin önümüzdeki günlerde yeniden kararlaştırılacağı ifade edildi.

Kaynak:
TCMB, Hazine ve
Maliye Bakanlığı,
Bloomberg

alBaraka
BANKNOT

Finansal Göstergeler

Hisse Senedi Piyasaları	9.07.2021	Haftalık D.	Aylık D.	Yılsonuna G.D.
Dünya Borsaları	723,6	-0,25%	1,12%	11,97%
ABD Dow Jones Endeksi	34.870,2	-0,60%	1,23%	13,93%
ABD S&P Endeksi	4.369,6	-0,20%	3,55%	16,33%
Nasdaq	14.826,1	0,17%	5,68%	15,04%
Euro Stoxx	4.068,1	-0,47%	-0,70%	14,27%
FTSE 100	7.121,9	-0,60%	0,58%	9,49%
DAX	15.687,9	0,17%	0,69%	14,18%
Nikkei	27.940,4	-2,30%	-3,19%	4,10%
Shanghai	3.524,1	-0,29%	-1,87%	2,15%
Gelişmekte Olan Ülkeler	1.318,2	-2,68%	-3,98%	2,08%
BİST - 100	1.378,3	-1,03%	-4,89%	-6,94%
BİST - 30	1.488,6	-0,85%	-3,96%	-9,17%
BİST - Bankacılık Endeksi	1.219,6	-1,01%	-0,63%	-20,84%
BİST - Katılım 50 Endeksi	2.326,2	-1,31%	-6,17%	-9,65%
Albaraka Türk	1,5	0,00%	-6,75%	-21,65%
Döviz Kurları	9.07.2021	Haftalık D.	Aylık D.	Yılsonuna G.D.
Gelişmekte Olan Ülke Kurları	56,6840	-0,87%	-2,54%	-2,43%
USD/TL	8,6615	-0,11%	0,87%	16,02%
Euro/TL	10,2917	0,00%	-1,60%	12,70%
Sepet/TL	9,4742	-0,07%	-0,52%	14,11%
Euro/USD	1,1876	0,10%	-2,50%	-3,00%
USD/Yen	110,1400	-0,75%	0,47%	6,72%
GBP/USD	1,3901	0,41%	-1,54%	1,38%
ABD Dolar Endeksi	92,1300	-0,09%	2,23%	2,69%
LIBOR Getirileri	9.07.2021	1 Hafta Önce	1 Ay Önce	Yılsonuna G.D.
ABD 3 Aylık	0,13	0,14	0,12	0,24
Avrupa 3 Aylık	-0,54	-0,54	-0,54	-0,55
Pound 3 Aylık	0,08	0,08	0,08	0,03
Yen 3 Aylık	-0,08	-0,08	-0,10	-0,08
TL 3 Aylık	19,95	19,95	19,95	17,95
Emtia Fiyatları	9.07.2021	Haftalık D.	Aylık D.	Yılsonuna G.D.
Bileşik Emtia Fiyat Endeksi	93,50	-2,29%	-1,38%	18,99%
Brent (USD/Varil)	75,55	-2,09%	4,61%	43,38%
Tarım Fiyatları Endeksi	54,21	-5,05%	-9,13%	13,21%
Ana Metal Fiyatları Endeksi	156,96	-0,90%	-0,89%	17,17%
Altın (USD/Ons)	1.808,32	0,92%	-4,25%	-5,16%
Tahvil Getirileri	9.07.2021	1 Hafta Önce	1 Ay Önce	Yılsonuna G.D.
ABD 2 Yıllık	0,213	0,234	0,155	0,121
ABD 10 Yıllık	1,360	1,424	1,491	0,913
Almanya 2 Yıllık	-0,676	-0,660	-0,676	-0,700
Almanya 10 Yıllık	-0,293	-0,210	-0,244	-0,569
İngiltere 10 Yıllık	0,655	0,714	0,730	0,197
Japonya 10 Yıllık	0,033	0,039	0,069	0,021
Türkiye 10 Yıllık Eurobond	6,30	6,32	6,19	5,41
Türkiye 2 Yıllık	18,70	18,54	18,67	14,52
Türkiye 10 Yıllık	18	18	19	13
TCMB Ağırlıklı Ort. Fonlama	19	19	19	17
Haftalık ile Fonlama (Milyon TL)	299.000	292.000	309.000	283.000
Toplam MB Fonlaması (Milyon TL)	299.000	292.000	309.000	289.587
Risk Göstergeleri	9.07.2021	1 Hafta Önce	1 Ay Önce	Yılsonuna G.D.
VIX	16,18	15,07	17,89	22,75
Türkiye 5 Yıllık CDS	389,23	385,65	382,93	306,09



Ekonomik Göstergeler

Büyüme Göstergeleri	2019	Haziran 20	Eylül 20	Aralık 20	Mart 21
GSYH (Milyar Dolar, Cari Fiyatlar)	203076	151.111	183.520	205.209	168.056
GSYH (4 Çeyreklik Toplam, Milyar \$)	760,01	739	731	717	728
Yıllık Büyüme Oranı	6,36	-10,3	6,3	5,9	7,0
Sanayi Göstergeleri	2019	Ocak 21	Şubat 21	Mart 21	Nisan 21
Sanayi Üretimi(TA)	9,07	11,3	9,0	16,8	66,0
İşgücü Göstergeleri	2019	Şubat 21	Mart 21	Nisan 21	Mayıs 21
İşsizlik Oranı(MA)	13,1	13,2	13,0	13,8	13,2
Enflasyon Göstergeleri	2019	Mart 21	Nisan 21	Mayıs 21	Haziran 21
Aylık Tüketici Enflasyonu	0,74	1,08	1,68	0,89	1,94
Yıllık Tüketici Enflasyonu	11,84	16,19	17,14	16,59	17,53
Aylık Üretici Enflasyonu	0,69	4,13	4,34	3,92	4,01
Yıllık Üretici Enflasyonu	7,36	31,20	35,17	38,33	42,89
Ödemeler Dengesi	2019	Şubat 21	Mart 21	Nisan 21	Mayıs 21
Cari İşlemler Dengesi (12 Aylık)	-2737	-37.264,000	-37.087,000	-38.316,000	-36.192,000
Cari İşlemler Dengesi	6759	-3.632,000	-1.855,000	-2.585,000	-3.329,000
İhracat (f.o.b)	15386,72	15.956	18.966	18.768	16.498
İthalat (c.i.f)	20055,01	19.305	23.626	21.843	20.627
Turizm Gelirleri (Net)	1112	498	742	596	665
Sermaye Dengesi	-988	-820	-1.754	-1.879	-3.236
Doğrudan Yabancı Yatırım (Net)	-704	-763	-363	-64	-304
Portföy Yatırımları (Net)	888	-265	5.709	1.159	-836
Yabancılar TL Cinsi Tahvil Alımları	0	0	3.649	0	0
Bankaların Yurtdışı Borçlanması	-79	-534	374	-336	-674
Bütçe Göstergeleri	2019	Şubat 21	Mart 21	Nisan 21	Mayıs 21
Bütçe Dengesi	-123,69	23,17	23,76	-16,92	-13,37
Faiz Dışı Denge	-23,75	35,93	37,99	1,67	,57
TCMB Brüt Döviz Rezervleri	81	90.638	87.850	92.604	100.158
Bankacılık Göstergeleri	2019	Eylül 20	Aralık 20	Mart 21	Haziran 21
Toplam Aktifler	4.873.004	6.003.775	6.107.832	6.488.253	6.671.362
Toplam Krediler	2.894.826	3.553.482	3.574.983	3.775.285	3.855.241
Ticari Krediler/GSYH	0	14,15%	13,75%	13,39%	12,56%
Tüketici Kredileri / GSYH	0	17,84%	17,35%	16,78%	15,89%
Konut	211.089	277.299	278.250	276.687	275.130
Taşıt	7.080	10.583	11.787	13.566	14.127
İhtiyaç	292.395	376.591	385.916	401.791	406.464
Kredi Kartları	152.954	184.843	203.529	220.288	223.988
Toplam Mevduatlar	2.796.185	3.444.338	3.455.314	3.642.921	3.804.684
Döviz Mevduatları (Milyar Dolar)	218.916	242.688	256.935	243.275	250.403
Toplam Özkaynaklar	500.170	569.188	600.804	603.887	619.990



Haftalık Ekonomik Takvim

Tarih ve Saat	Ülke	Dünya Ekonomisinde Gündem	Dönem	Beklenti	Önceki Veri
07/12/21 02:50	Japonya	Çekirdek Makine Siparişleri (Aylık Değişimler)	Mayıs	2.4%	0.6%
07/12/21 02:50	Japonya	Yıllık Üretici Enflasyonu	Haziran	4.8%	4.9%
07/12/21 02:50	Japonya	Aylık Üretici Enflasyonu	Haziran	0.5%	0.7%
07/12/21 09:00	Japonya	Makine Araçları Siparişleri (Yıllık Değişimler)	Haziran	--	141.9%
07/13/21 05:00	Çin	Dış Ticaret Dengesi (Milyar Dolar)	Haziran	44.75	45.53
07/13/21 09:00	Almanya	Aylık Tüketici Enflasyonu	Haziran	0.4%	0.4%
07/13/21 09:00	Almanya	Yıllık Tüketici Enflasyonu	Haziran	2.3%	2.3%
07/13/21 09:45	Fransa	Yıllık Tüketici Enflasyonu	Haziran	1.5%	1.5%
07/13/21 15:30	ABD	Aylık Tüketici Enflasyonu	Haziran	0.5%	0.6%
07/13/21 15:30	ABD	Aylık Çekirdek Tüketici Enflasyonu	Haziran	0.4%	0.7%
07/13/21 15:30	ABD	Yıllık Tüketici Enflasyonu	Haziran	4.9%	5.0%
07/13/21 15:30	ABD	Yıllık Çekirdek Tüketici Enflasyonu	Haziran	4.0%	3.8%
07/13/21 21:00	ABD	Federal Bütçe Dengesi (Milyar Dolar)	Haziran	-205.0	-864.1
07/14/21 07:30	Japonya	Sanayi Üretimi (Yıllık Değişimler)	Mayıs	--	22.0%
07/14/21 09:00	İngiltere	Aylık Tüketici Enflasyonu	Haziran	0.2%	0.6%
07/14/21 09:00	İngiltere	Yıllık Tüketici Enflasyonu	Haziran	2.2%	2.1%
07/14/21 11:30	İngiltere	Konut Fiyatları (Yıllık Değişimler)	Mayıs	9.4%	8.9%
07/14/21 12:00	Euro Bölgesi	Sanayi Üretimi (Yıllık Değişimler)	Mayıs	22.2%	39.3%
07/14/21 15:30	ABD	Aylık Üretici Enflasyonu	Haziran	0.5%	0.8%
07/14/21 15:30	ABD	Aylık Çekirdek Üretici Enflasyonu	Haziran	0.5%	0.7%
07/14/21 15:30	ABD	Yıllık Üretici Enflasyonu	Haziran	6.7%	6.6%
07/15/21 05:00	Çin	GSYH Yıllıklandırılmış Büyüme Oranı	2. Çeyrek	8.0%	18.3%
07/15/21 05:00	Çin	Sanayi Üretimi (Yıllık Değişimler)	Haziran	7.9%	8.8%
07/15/21 09:00	İngiltere	İşsizlik Oranı	Mayıs	4.7%	4.7%
07/15/21 15:30	ABD	Empire State İmalat Sanayi Aktivite Endeksi	Temmuz	18.0	17.04
07/15/21 15:30	ABD	Philadelphia Fed Aktivite Endeksi	Temmuz	28.0	30.7
07/15/21 15:30	ABD	Haftalık İşsizlik Maaşı Başvuruları (Bin Kişi)	10. Tem	350	373
07/15/21 15:30	ABD	İthalat Fiyatları (Aylık Değişimler)	Haziran	1.2%	1.1%
07/15/21 15:30	ABD	İhracat Fiyatları (Aylık Değişimler)	Haziran	1.4%	2.2%
07/15/21 16:15	ABD	Sanayi Üretimi (Aylık Değişimler)	Haziran	0.6%	0.8%
07/15/21 16:15	ABD	Kapasite Kullanım Oranı	Haziran	75.6%	75.2%
07/16/21 12:00	Euro Bölgesi	Dış Ticaret Dengesi (Milyar Euro)	Mayıs	8.0	9.04
07/16/21 12:00	Euro Bölgesi	Yıllık Tüketici Enflasyonu	Haziran	1.9%	2.0%
07/16/21 12:00	Euro Bölgesi	Aylık Tüketici Enflasyonu	Haziran	0.3%	0.3%
07/16/21 15:30	ABD	Perakende Satışlar (Aylık Değişimler)	Haziran	-0.4%	-1.3%
07/16/21 15:30	ABD	Çekirdek Perakende Satışlar (Aylık Değişimler)	Haziran	0.4%	-0.7%
07/16/21 17:00	ABD	İş Stokları (Aylık Değişimler)	Mayıs	0.5%	-0.2%
07/16/21 17:00	ABD	Michigan Üniversitesi Tüketici Güven Endeksi (Nihai)	Haziran	86.5	85.5
07/16/21 23:00	ABD	Net Uzun Vadeli Tahvil Alımları (Milyar Dolar)	Mayıs	--	100.7
07/16/21	Japonya	Merkez Bankası Politika Faizi	16. Tem	-0.100%	-0.100%
Tarih ve Saat	Ülke	Türkiye Ekonomisinde Gündem	Dönem	Beklenti	Önceki Veri
07/12/21 10:00	Türkiye	Konut Satışları (Bin Adet)	Haziran	--	59.2
07/12/21 10:00	Türkiye	Konut Satışları (Yıllık Değişimler)	Haziran	--	16.2%
07/13/21 10:00	Türkiye	Sanayi Üretimi (Yıllık Değişimler)	Mayıs	37.2%	66.0%
07/16/21 11:00	Türkiye	Merkezi Yönetim Bütçe Dengesi (Milyar TL)	Haziran	--	-13.4
07/16/21 14:30	Türkiye	Yurtdışı Yerleşiklerin Net Tahvil Alımı (Milyon Dolar)	9. Tem	--	83
07/16/21 14:30	Türkiye	Yurtdışı Yerleşiklerin Net Hisse Senedi Alımı (Milyon Dolar)	9. Tem	--	-38
07/16/21 14:30	Türkiye	Konut Fiyatları (Yıllık Değişimler)	Mayıs	--	32.39%



Teşekkürler...

ekonomikarastirmalar@albarakaturk.com.tr

Ömer Emeç
Baş Ekonomist
oemec@albarakaturk.com.tr

Mustafa Berk Erdal
mustafa.erdal@albarakaturk.com.tr

Lütfullah Bingöl
lbingol@albarakaturk.com.tr

Yavuz Selim İşleyen
yisleyen@albarakaturk.com.tr

Rahime Aybike Çalışkan
rcaliskan@albarakaturk.com.tr

Rumeysa Kurtulmuş
rkurtulmus@albarakaturk.com.tr

Mert Aydın
mert.aydin@albarakaturk.com.tr

Zeynep Ellialtı
zellialti@albarakaturk.com.tr

Burada belirtilen bilgiler güvenilirliğine ve doğruluğuna inanılan kaynaklardan, okuyucuyu bilgilendirmek amacıyla derlenmiştir. Resmi kaynaklardan alınan bilgilere dayalı yapılan yorumlar ve tahminler, o tarihteki kanımızı yansıtmaktaysa da bu bilgiler, hiçbir şekilde yatırım danışmanlığı faaliyeti olarak değerlendirilemeyecektir. Söz konusu kaynaklardaki hata ve eksikliklerden ve bu bilgilerin kullanılmasından doğabilecek zararlardan dolayı, Albaraka Türk Katılım Bankası A.Ş. hiçbir sorumluluk kabul etmez. İşbu rapor içerisindeki bilgilere ait telif hakkı Bankamıza ait olup, üçüncü kişilerce izinsiz kullanılamaz, çoğaltılamaz veya kopyalanamaz.